

**COMUNE DI VALGOGLIO**  
PIAZZA DON S. TIRABOSCHI n. 4 – 24020 VALGOGLIO (BG)  
Tel. n. 0346/41053 – Fax n. 0346/41182  
INDIRIZZO E MAIL [info@comune.valgoglio.bg.it](mailto:info@comune.valgoglio.bg.it)



**ESERCIZIO FINANZIARIO**  
**2024**  
**RENDICONTO DELLA GESTIONE**  
**(ART. 227 DEL D. LGS. N. 267/2000)**  
**CONTO DEL BILANCIO**  
**CONTO DEL PATRIMONIO**  
**CONTO ECONOMICO**

**ALLEGATO 10 AL D. LGS. N.**  
**118/2011**

**APPROVATO CON DELIBERAZIONE**  
**CONSILIARE N. \_\_\_\_\_ IN DATA \_\_\_\_\_.**



# COMUNE DI VALGOLGLIO

## CONTO DEL BILANCIO ESERCIZIO 2024 - GESTIONE DELLE ENTRATE

Titolo Tipologia	Denominazione	Residui Attivi al 01/01/2024 (RS)		Riscossioni in c/Residui (RR)		Riaccertamento Residui (R) (3)		Residui Attivi da Esercizi Precedenti (EP=RS-RR+R)	
		Previsioni Definitive di Competenza (CP)	Previsioni Definitive di Cassa (CS)	Riscossioni in c/Competenza (RC)	Totale Riscossioni (TR=RR+RC)	Accertamenti (A) (4)	Economie di Entrate di Competenza =A-CP (5)	Residui Attivi da Esercizio di Competenza (EC=A-RC)	Totale Residui Attivi da Riportare (TR=EP+EC)
	Fondo pluriennale vincolato per spese correnti (1)	CP	6.227,72						
	Fondo pluriennale vincolato per spese in conto capitale (1)	CP	325.671,74						
	Fondo pluriennale vincolato per incremento di attività finanziarie (1)	CP	0,00						
	Utilizzo avanzo di Amministrazione (2)	CP	491.049,37						
	- di cui Utilizzo Fondo anticipazioni di liquidità	CP	0,00						
	Fondo di Cassa all'1/1/2024	CS	743.717,93						

1) Indicare l'importo del fondo pluriennale vincolato risultante dal conto del bilancio dell'anno precedente (spesa).

2) Per "Utilizzo avanzo di amministrazione" si intende "l'avanzo applicato al bilancio"; indicare pertanto l'importo dello stanziamento definitivo di bilancio.

3) Indicare l'ammontare complessivo derivante dal riaccertamento dei residui (comprende l'importo dei crediti definitivamente cancellati in quanto assolutamente inesigibili, l'importo dei crediti di dubbia e difficile esazione cancellati secondo le modalità previste dal principio applicato della contabilità finanziaria 9.2).

La voce comprende inoltre le rettifiche in aumento dei residui attivi effettuate a seguito della riscossione di residui attivi cancellati dalle scritture (ad es. in anni precedenti è stato cancellato un residuo attivo in quanto considerato assolutamente inesigibile. In caso di riscossione di tale credito nel corso dell'esercizio cui si riferisce il rendiconto si effettua un riaccertamento dei residui attivi in aumento).

Le rettifiche in aumento sono indicate con il segno "+", le rettifiche in riduzione sono indicate con il segno "-".

4) Indicare gli accertamenti imputati contabilmente all'esercizio cui il rendiconto si riferisce al netto dei crediti che, in occasione del riaccertamento ordinario dei residui effettuato ai sensi dell'articolo 3, comma 4, risultassero non esigibili e reimputati agli esercizi in cui le obbligazioni risultano esigibili.

5) Le maggiori entrate sono indicate con il segno "+", le minori entrate sono indicate con il segno "-".

# COMUNE DI VALGOGGLIO

## CONTO DEL BILANCIO ESERCIZIO 2024 - GESTIONE DELLE ENTRATE

Titolo Tipologia	Denominazione	Residui Attivi al 01/01/2024 (RS)		Riscossioni in c/Residui (RR)		Riaccertamento Residui (R) (3)		Residui Attivi da Esercizi Precedenti (EP=RS-RR+R)	
		Previsioni Definitive di Competenza (CP)		Riscossioni in c/Competenza (RC)		Accertamenti (A) (4)		Residui Attivi da Esercizio di Competenza (EC=A-RC)	
		Previsioni Definitive di Cassa (CS)		Totale Riscossioni (TR=RR+RC)		Maggiori o Minori Entrate di Cassa =TR-CS		Totale Residui Attivi da Riportare (TR=EP+EC)	
<b>Titolo 1 Entrate correnti di natura tributaria, contributiva e perequativa</b>									
10101	Tipologia 101 Imposte, tasse e proventi assimilati	RS CP CS	30.628,62 301.500,00 332.128,62	RR RC TR	35.712,81 271.925,88 307.638,69	R A CS	6.655,36 302.894,42 -24.489,93	EP EC TR	1.571,17 30.968,54 32.539,71
10301	Tipologia 301 Fondi perequativi da Amministrazioni Centrali	RS CP CS	0,00 110.000,00 110.000,00	RR RC TR	0,00 116.056,78 116.056,78	R A CS	0,00 116.056,78 6.056,78	EP EC TR	0,00 0,00 0,00
<b>10000</b>	<b>Totale Titolo 1 Entrate correnti di natura tributaria, contributiva e perequativa</b>	RS CP CS	30.628,62 411.500,00 442.128,62	RR RC TR	35.712,81 387.982,66 423.695,47	R A CS	6.655,36 418.951,20 -18.433,15	EP EC TR	1.571,17 30.968,54 32.539,71

3) Indicare l'ammontare complessivo derivante dal riaccertamento dei residui (comprende l'importo dei crediti definitivamente cancellati in quanto assolutamente inesigibili, l'importo dei crediti di dubbia e difficile esazione cancellati secondo le modalità previste dal principio applicato della contabilità finanziaria 9.2).  
La voce comprende inoltre le rettifiche in aumento dei residui attivi effettuate a seguito della riscossione di residui attivi cancellati dalle scritture (ad es. in anni precedenti è stato cancellato un residuo attivo in quanto considerato assolutamente inesigibile. In caso di riscossione di tale credito nel corso dell'esercizio cui si riferisce il rendiconto si effettua un riaccertamento dei residui attivi in aumento).

4) Indicare gli accertamenti imputati contabilmente all'esercizio cui il rendiconto si riferisce al netto dei crediti che, in occasione del riaccertamento ordinario dei residui effettuato ai sensi dell'articolo 3, comma 4, risultassero non esigibili e reimputati agli esercizi in cui le obbligazioni risultano esigibili.

5) Le maggiori entrate sono indicate con il segno "+", le minori entrate sono indicate con il segno "-".

# COMUNE DI VALGOLGLIO

## CONTO DEL BILANCIO ESERCIZIO 2024 - GESTIONE DELLE ENTRATE

Titolo Tipologia	Denominazione	Residui Attivi al 01/01/2024 (RS)		Riscossioni in c/Residui (RR)		Riaccertamento Residui (R) (3)		Economie di Entrate di Competenza =A-CP (5)		Residui Attivi da Esercizi Precedenti (EP=RS-RR+R)	
		Previsioni Definitive di Competenza (CP)		Riscossioni in c/Competenza (RC)		Accertamenti (A) (4)		Entrate di Competenza =A-CP (5)		Residui Attivi da Esercizio di Competenza (EC=A-RC)	
		Previsioni Definitive di Cassa (CS)		Totale Riscossioni (TR=RR+RC)		Maggiori o Minori Entrate di Cassa =TR-CS				Totale Residui Attivi da Riportare (TR=EP+EC)	
<b>Titolo 2</b>	<b>Trasferimenti correnti</b>										
20101	Tipologia 101 Trasferimenti correnti da Amministrazioni pubbliche	RS CP CS	18.266,18 106.522,00 124.788,18	RR RC TR	17.940,20 38.420,84 56.361,04	R A CS	-325,98 50.761,68 -68.427,14	CP	-55.760,32	EP EC TR	0,00 12.340,84 12.340,84
20000	<b>Totale Titolo 2</b> <b>Trasferimenti correnti</b>	RS CP CS	18.266,18 106.522,00 124.788,18	RR RC TR	17.940,20 38.420,84 56.361,04	R A CS	-325,98 50.761,68 -68.427,14	CP	-55.760,32	EP EC TR	0,00 12.340,84 12.340,84

3) Indicare l'ammontare complessivo derivante dal riaccertamento dei residui (comprende l'importo dei crediti definitivamente cancellati in quanto assolutamente inesigibili, l'importo dei crediti di dubbia e difficile esazione cancellati secondo le modalità previste dal principio applicato della contabilità finanziaria 9.2).

La voce comprende inoltre le rettifiche in aumento dei residui attivi effettuate a seguito della riscossione di residui attivi cancellati dalle scritture (ad es. in anni precedenti è stato cancellato un residuo attivo in quanto considerato assolutamente inesigibile. In caso di riscossione di tale credito nel corso dell'esercizio cui si riferisce il rendiconto si effettua un riaccertamento dei residui attivi in aumento).

Le rettifiche in aumento sono indicate con il segno "+", le rettifiche in riduzione sono indicate con il segno "-".  
4) Indicare gli accertamenti imputati contabilmente all'esercizio cui il rendiconto si riferisce al netto dei crediti che, in occasione del riaccertamento ordinario dei residui effettuato ai sensi dell'articolo 3, comma 4, risultassero non esigibili e reimputati agli esercizi in cui le obbligazioni risultano esigibili.

5) Le maggiori entrate sono indicate con il segno "+", le minori entrate sono indicate con il segno "-".

# COMUNE DI VALGOLGLIO

## CONTO DEL BILANCIO ESERCIZIO 2024 - GESTIONE DELLE ENTRATE

Titolo Tipologia	Denominazione	Residui Attivi al 01/01/2024 (RS)		Riscossioni in c/Residui (RR)		Riaccertamento Residui (R) (3)		Residui Attivi da Esercizi Precedenti (EP=RS-RR+R)	
		Previsioni Definitive di Competenza (CP)		Riscossioni in c/Competenza (RC)		Accertamenti (A) (4)		Residui Attivi da Esercizio di Competenza (EC=A-RC)	
		Previsioni Definitive di Cassa (CS)		Totale Riscossioni (TR=RR+RC)		Maggiori o Minori Entrate di Cassa =TR-CS		Totale Residui Attivi da Riportare (TR=EP+EC)	
<b>Titolo 3 Entrate extratributarie</b>									
30100	Tipologia 100 Vendita di beni e servizi e proventi derivanti dalla gestione dei beni	RS CP CS	64.555,62 220.067,00 284.622,62	RR RC TR	46.677,45 208.208,29 254.885,74	R A CS	-65,78 228.276,96 -29.736,88	EP EC TR	17.812,39 20.068,67 37.881,06
30200	Tipologia 200 Proventi derivanti dall'attività di controllo e repressione delle irregolarità e degli illeciti	RS CP CS	0,00 7.000,00 7.000,00	RR RC TR	0,00 7.583,35 7.583,35	R A CS	0,00 7.583,35 583,35	EP EC TR	0,00 0,00 0,00
30300	Tipologia 300 Interessi attivi	RS CP CS	0,16 100,00 100,16	RR RC TR	0,16 0,00 0,16	R A CS	0,00 0,09 -100,00	EP EC TR	0,00 0,09 0,09
30500	Tipologia 500 Rimborsi e altre entrate correnti	RS CP CS	12.134,87 86.814,00 98.948,87	RR RC TR	11.809,40 68.328,57 80.137,97	R A CS	47,32 69.933,64 -18.810,90	EP EC TR	372,79 1.605,07 1.977,86
<b>30000</b>	<b>Totale Titolo 3 Entrate extratributarie</b>	RS CP CS	76.690,65 313.981,00 390.671,65	RR RC TR	58.487,01 284.120,21 342.607,22	R A CS	-18,46 305.794,04 -48.064,43	EP EC TR	18.185,18 21.673,83 39.859,01

3) Indicare l'ammontare complessivo derivante dal riaccertamento dei residui (comprende l'importo dei crediti definitivamente cancellati in quanto assolutamente inesigibili, l'importo dei crediti di dubbia e difficile esazione cancellati secondo le modalità previste dal principio applicato della contabilità finanziaria 9.2).

La voce comprende inoltre le rettifiche in aumento dei residui attivi effettuate a seguito della riscossione di residui attivi cancellati dalle scritture (ad es. in anni precedenti è stato cancellato un residuo attivo in quanto considerato assolutamente inesigibile. In caso di riscossione di tale credito nel corso dell'esercizio cui si riferisce il rendiconto si effettua un riaccertamento dei residui attivi in aumento).

Le rettifiche in aumento sono indicate con il segno "+", le rettifiche in riduzione sono indicate con il segno "-".

4) Indicare gli accertamenti imputati contabilmente all'esercizio cui il rendiconto si riferisce al netto dei crediti che, in occasione del riaccertamento ordinario dei residui effettuato ai sensi dell'articolo 3, comma 4, risultassero non esigibili e reimputati agli esercizi in cui le obbligazioni risultano esigibili.

5) Le maggiori entrate sono indicate con il segno "+", le minori entrate sono indicate con il segno "-".

# COMUNE DI VALGOLLIO

## CONTO DEL BILANCIO ESERCIZIO 2024 - GESTIONE DELLE ENTRATE

Titolo Tipologia	Denominazione	Residui Attivi al 01/01/2024 (RS)		Riscossioni in c/Residui (RR)		Riaccertamento Residui (R) (3)		Economie di Entrate di Competenza =A-CP (5)		Residui Attivi da Esercizi Precedenti (EP=RS-RR+R)	
		Previsioni Definitive di Competenza (CP)		Riscossioni in c/Competenza (RC)		Accertamenti (A) (4)				Residui Attivi da Esercizio di Competenza (EC=A-RC)	
		Previsioni Definitive di Cassa (CS)		Totale Riscossioni (TR=RR+RC)		Maggiori o Minori Entrate di Cassa =TR-CS				Totale Residui Attivi da Riportare (TR=EP+EC)	
<b>Titolo 4 Entrate in conto capitale</b>											
40200	Tipologia 200 Contributi agli investimenti	RS CP CS	242.091,02 799.513,79 1.034.894,81	RR RC TR	166.069,66 330.348,85 496.418,51	R A CS	-1.271,36 550.918,65 -538.476,30	CP		EP EC TR	74.750,00 220.569,80 295.319,80
40400	Tipologia 400 Entrate da alienazione di beni materiali e immateriali	RS CP CS	0,00 4.500,00 4.500,00	RR RC TR	0,00 0,00 0,00	R A CS	0,00 0,00 -4.500,00	CP		EP EC TR	0,00 0,00 0,00
40500	Tipologia 500 Altre entrate in conto capitale	RS CP CS	0,00 25.000,00 25.000,00	RR RC TR	0,00 25.506,51 25.506,51	R A CS	0,00 26.274,49 506,51	CP		EP EC TR	0,00 767,98 767,98
<b>40000</b>	<b>Totale Titolo 4 Entrate in conto capitale</b>	RS CP CS	242.091,02 829.013,79 1.064.394,81	RR RC TR	166.069,66 355.855,36 521.925,02	R A CS	-1.271,36 577.193,14 -542.469,79	CP		EP EC TR	74.750,00 221.337,78 296.087,78

3) Indicare l'ammontare complessivo derivante dal riaccertamento dei residui (comprende l'importo dei crediti definitivamente cancellati in quanto assolutamente inesigibili, l'importo dei crediti di dubbia e difficile esazione cancellati secondo le modalità previste dal principio applicato della contabilità finanziaria 9.2).  
La voce comprende inoltre le rettifiche in aumento dei residui attivi effettuate a seguito della riscossione di residui attivi cancellati dalle scritture (ad es. in anni precedenti è stato cancellato un residuo attivo in quanto considerato assolutamente inesigibile. In caso di riscossione di tale credito nel corso dell'esercizio cui si riferisce il rendiconto si effettua un riaccertamento dei residui attivi in aumento).

Le rettifiche in aumento sono indicate con il segno "+", le rettifiche in riduzione sono indicate con il segno "-".  
Le rettifiche in aumento sono indicate con il segno "+", le rettifiche in riduzione sono indicate con il segno "-".

4) Indicare gli accertamenti imputati contabilmente all'esercizio cui il rendiconto si riferisce al netto dei crediti che, in occasione del riaccertamento ordinario dei residui effettuato ai sensi dell'articolo 3, comma 4, risultassero non esigibili e reimputati agli esercizi in cui le obbligazioni risultano esigibili.

5) Le maggiori entrate sono indicate con il segno "+", le minori entrate sono indicate con il segno "-".

# COMUNE DI VALGOGLIO

## CONTO DEL BILANCIO ESERCIZIO 2024 - GESTIONE DELLE ENTRATE

Titolo Tipologia	Denominazione	Residui Attivi al 01/01/2024 (RS)		Riscossioni in c/Residui (RR)		Riaccertamento Residui (R) (3)		Residui Attivi da Esercizi Precedenti (EP=RS-RR+R)	
		Previsioni Definitive di Competenza (CP)		Riscossioni in c/Competenza (RC)		Accertamenti (A) (4)		Residui Attivi da Esercizio di Competenza (EC=A-RC)	
		Previsioni Definitive di Cassa (CS)		Totale Riscossioni (TR=RR+RC)		Maggiori o Minori Entrate di Cassa =TR-CS		Totale Residui Attivi da Riportare (TR=EP+EC)	
<b>Titolo 9 Entrate per conto terzi e partite di giro</b>									
90100	Tipologia 100 Entrate per partite di giro	RS CP CS	0,00 255.000,00 255.000,00	RR RC TR	0,00 219.497,26 219.497,26	R A CS	0,00 219.497,26 -35.502,74	EP EC TR	0,00 0,00 0,00
90200	Tipologia 200 Entrate per conto terzi	RS CP CS	551,59 26.000,00 26.551,59	RR RC TR	551,59 2.891,24 3.442,83	R A CS	0,00 3.243,83 -23.108,76	EP EC TR	0,00 352,59 352,59
90000	<b>Totale Titolo 9 Entrate per conto terzi e partite di giro</b>	RS CP CS	551,59 281.000,00 281.551,59	RR RC TR	551,59 222.388,50 222.940,09	R A CS	0,00 222.741,09 -58.611,50	EP EC TR	0,00 352,59 352,59
<b>Totale Titoli</b>		RS CP CS	368.228,06 1.942.016,79 2.303.534,85	RR RC TR	278.761,27 1.288.767,57 1.567.528,84	R A CS	5.039,56 1.575.441,15 -736.006,01	EP EC TR	94.506,35 286.673,58 381.179,93
<b>Totale Generale delle Entrate</b>		RS CP CS	368.228,06 2.764.965,62 3.047.252,78	RR RC TR	278.761,27 1.288.767,57 1.567.528,84	R A CS	5.039,56 1.575.441,15 -1.479.723,94	EP EC TR	94.506,35 286.673,58 381.179,93

3) Indicare l'ammontare complessivo derivante dal riaccertamento dei residui (comprende l'importo dei crediti definitivamente cancellati in quanto assolutamente inesigibili, l'importo dei crediti di dubbia e difficile esazione cancellati secondo le modalità previste dal principio applicato della contabilità finanziaria 9.2).

La voce comprende inoltre le rettifiche in aumento dei residui attivi effettuate a seguito della riscossione di residui attivi cancellati dalle scritture (ad es. in anni precedenti è stato cancellato un residuo attivo in quanto considerato assolutamente inesigibile. In caso di riscossione di tale credito nel corso dell'esercizio cui si riferisce il rendiconto si effettua un riaccertamento dei residui attivi in aumento).

Le rettifiche in aumento sono indicate con il segno "+", le rettifiche in riduzione sono indicate con il segno "-".

4) Indicare gli accertamenti imputati contabilmente all'esercizio cui il rendiconto si riferisce al netto dei crediti che, in occasione del riaccertamento ordinario dei residui effettuato ai sensi dell'articolo 3, comma 4, risultassero non esigibili e reimputati agli esercizi in cui le obbligazioni risultano esigibili.

5) Le maggiori entrate sono indicate con il segno "+", le minori entrate sono indicate con il segno "-".

# COMUNE DI VALGOGGLIO

## CONTO DEL BILANCIO ESERCIZIO 2024 - RIEPILOGO GENERALE DELLE ENTRATE

Titolo	Denominazione	Residui Attivi al 01/01/2024 (RS)		Riscossioni in c/Residui (RR)		Riaccertamento Residui (R) (3)		Economie di Entrate di Competenza =A-CP (5)		Residui Attivi da Esercizi Precedenti (EP=RS-RR+R)	
		CP	CS	R	CS	R	CS	R	CS	EP	TR
	Fondo pluriennale vincolato per spese correnti (1)	6.227,72									
	Fondo pluriennale vincolato per spese in conto capitale (1)	325.671,74									
	Fondo pluriennale vincolato per incremento di attività finanziarie (1)	0,00									
	Utilizzo avanzo di Amministrazione (2)	491.049,37									
	- di cui Utilizzo Fondo anticipazioni di liquidità	0,00									
	Fondo di Cassa all'1/1/2024		743.717,93								
Titolo1	Entrate correnti di natura tributaria, contributiva e perequativa	30.628,62	35.712,81	387.982,66	423.695,47	418.951,20	6.655,36	7.451,20		1.571,17	30.968,54
		442.128,62	TR	RR	CS	A	R	CP		TR	32.539,71
Titolo2	Trasferimenti correnti	18.266,18	17.940,20	38.420,84	56.361,04	50.761,68	-325,98	CP		EP	12.340,84
		106.522,00	RR	A	CS	A	R	CP		EP	12.340,84
		124.788,18	TR	RR	CS	A	R	CP		EP	12.340,84
Titolo3	Entrate extratributarie	76.690,65	58.487,01	284.120,21	342.607,22	305.794,04	-18,46	CP		EP	18.185,18
		313.981,00	RR	A	CS	A	R	CP		EP	21.673,83
		390.671,65	TR	RR	CS	A	R	CP		EP	39.859,01
Titolo4	Entrate in conto capitale	242.091,02	166.069,66	355.855,36	521.925,02	577.193,14	-1.271,36	CP		EP	74.750,00
		829.013,79	RR	A	CS	A	R	CP		EP	221.337,78
		1.064.394,81	TR	RR	CS	A	R	CP		EP	296.087,78
			TR	RR	CS	A	R	CP		EP	296.087,78

# COMUNE DI VALGOGGLIO

## CONTO DEL BILANCIO ESERCIZIO 2024 - RIEPILOGO GENERALE DELLE ENTRATE

Titolo	Denominazione	Residui Attivi al 01/01/2024 (RS)		Riscossioni in c/Residui (RR)		Riaccertamento Residui (R) (3)		Residui Attivi da Esercizi Precedenti (EP=RS-RR+R)	
		Previsioni Definitive di Competenza (CP)		Riscossioni in c/Competenza (RC)		Accertamenti (A) (4)		Residui Attivi da Esercizio di Competenza (EC=A-RC)	
		Previsioni Definitive di Cassa (CS)		Totale Riscossioni (TR=RR+RC)		Maggiori o Minori Entrate di Cassa =TR-CS		Totale Residui Attivi da Riportare (TR=EP+EC)	
Titol05	Entrate da riduzione di attività finanziarie	RS CP CS	0,00 0,00 0,00	RR RC TR	0,00 0,00 0,00	R A CS	0,00 0,00 0,00	EP EC TR	0,00 0,00 0,00
Titol06	Accensione Prestiti	RS CP CS	0,00 0,00 0,00	RR RC TR	0,00 0,00 0,00	R A CS	0,00 0,00 0,00	EP EC TR	0,00 0,00 0,00
Titol07	Anticipazioni da istituto tesoriere/cassiere	RS CP CS	0,00 0,00 0,00	RR RC TR	0,00 0,00 0,00	R A CS	0,00 0,00 0,00	EP EC TR	0,00 0,00 0,00
Titol09	Entrate per conto terzi e partite di giro	RS CP CS	551,59 281.000,00 281.551,59	RR RC TR	551,59 222.388,50 222.940,09	R A CS	0,00 222.741,09 -58.611,50	EP EC TR	0,00 352,59 352,59
<b>Totale Titoli</b>		RS CP CS	368.228,06 1.942.016,79 2.303.534,85	RR RC TR	278.761,27 1.288.767,57 1.567.528,84	R A CS	5.039,56 1.575.441,15 -736.006,01	EP EC TR	94.506,35 286.673,58 381.179,93
<b>Totale Generale delle Entrate</b>		RS CP CS	368.228,06 2.764.965,62 3.047.252,78	RR RC TR	278.761,27 1.288.767,57 1.567.528,84	R A CS	5.039,56 1.575.441,15 -1.479.723,94	EP EC TR	94.506,35 286.673,58 381.179,93

1) Indicare l'importo del fondo pluriennale vincolato risultante dal conto del bilancio dell'anno precedente (spesa).

2) Indicare l'importo definitivo dell'utilizzo del risultato di amministrazione.

3) Indicare l'ammontare complessivo derivante dal riaccertamento dei residui (comprende l'importo dei crediti definitivamente cancellati in quanto assolutamente inesigibili, l'importo dei crediti di dubbia e difficile esazione cancellati secondo le modalità previste dal principio applicato della contabilità finanziaria 9.2).

La voce comprende inoltre le rettifiche in aumento dei residui attivi effettuate a seguito della riscossione di residui attivi cancellati dalle scritture (ad es. in anni precedenti è stato cancellato un residuo attivo in quanto considerato assolutamente inesigibile. In caso di riscossione di tale credito nel corso dell'esercizio cui si riferisce il rendiconto si effettua un riaccertamento dei residui attivi in aumento).

Le rettifiche in aumento sono indicate con il segno "+", le rettifiche in riduzione sono indicate con il segno "-".

4) Indicare gli accertamenti imputati contabilmente all'esercizio cui il rendiconto si riferisce al netto dei crediti che, in occasione del riaccertamento ordinario dei residui effettuato ai sensi dell'articolo 3, comma 4, risultassero non esigibili e reimputati agli esercizi in cui le obbligazioni risultano esigibili.

5) Le maggiori entrate sono indicate con il segno "+", le minori entrate sono indicate con il segno "-".

# COMUNE DI VALGOLLIO

## CONTO DEL BILANCIO ESERCIZIO 2024 - GESTIONE DELLE SPESE

Missione, Programma, Titolo	Denominazione	Residui Passivi al 01/01/2024 (RS)		Pagamenti in c/Residui (PR)		Riaccertamento Residui (R) (1)		Residui Passivi da Esercizi Precedenti (EP=RS-PR+R)		
		Previsioni Definitive di Competenza (CP)		Pagamenti in c/Competenza (PC)		Impegni (I) (2)		Residui Passivi da Esercizio di Competenza (EC=I-PC)		
		Previsioni Definitive di Cassa (CS)		Totale Pagamenti (TP=PR+PC)		Fondo Pluriennale Vincolato (FPV) (3)		Totale Residui Passivi da Riportare (TR=EP+EC)		
<b>Missione 01 Servizi istituzionali, generali e di gestione</b>										
<b>0101</b>	<b>Programma 01</b>	<b>Organi istituzionali</b>								
	Titolo 1	Spese correnti	RS	2.703,51	PR	2.093,67	R	-609,84	EP	0,00
			CP	37.812,34	PC	25.071,41	I	25.350,87	EC	279,46
			CS	40.515,85	TP	27.165,08	FPV	0,00	TR	279,46
	<b>Totale</b>	<b>Organi istituzionali</b>	RS	2.703,51	PR	2.093,67	R	-609,84	EP	0,00
	<b>Programma 01</b>		CP	37.812,34	PC	25.071,41	I	25.350,87	EC	279,46
			CS	40.515,85	TP	27.165,08	FPV	0,00	TR	279,46
<b>0102</b>	<b>Programma 02</b>	<b>Segreteria generale</b>								
	Titolo 1	Spese correnti	RS	9.143,81	PR	5.193,24	R	-28,00	EP	3.922,57
			CP	156.137,00	PC	80.244,11	I	89.181,20	EC	8.937,09
			CS	164.188,24	TP	85.437,35	FPV	0,00	TR	12.859,66
	Titolo 2	Spese in conto capitale	RS	0,00	PR	0,00	R	0,00	EP	0,00
			CP	154.371,40	PC	54.630,38	I	54.630,38	EC	0,00
			CS	154.371,40	TP	54.630,38	FPV	0,00	TR	0,00
	<b>Totale</b>	<b>Segreteria generale</b>	RS	9.143,81	PR	5.193,24	R	-28,00	EP	3.922,57
	<b>Programma 02</b>		CP	310.508,40	PC	134.874,49	I	143.811,58	EC	8.937,09
			CS	318.559,64	TP	140.067,73	FPV	0,00	TR	12.859,66
<b>0103</b>	<b>Programma 03</b>	<b>Gestione economica, finanziaria, programmazione e provveditorato</b>								
	Titolo 1	Spese correnti	RS	5.022,43	PR	5.022,43	R	0,00	EP	0,00
			CP	96.353,83	PC	88.584,14	I	88.759,82	EC	175,68
			CS	101.376,26	TP	93.606,57	FPV	0,00	TR	175,68
	<b>Totale</b>	<b>Gestione economica, finanziaria, programmazione e provveditorato</b>	RS	5.022,43	PR	5.022,43	R	0,00	EP	0,00
	<b>Programma 03</b>		CP	96.353,83	PC	88.584,14	I	88.759,82	EC	175,68
			CS	101.376,26	TP	93.606,57	FPV	0,00	TR	175,68
<b>0104</b>	<b>Programma 04</b>	<b>Gestione delle entrate tributarie e servizi fiscali</b>								

# COMUNE DI VALGOLGIO

## CONTO DEL BILANCIO ESERCIZIO 2024 - GESTIONE DELLE SPESE

Missione, Programma, Titolo	Denominazione	Residui Passivi al 01/01/2024 (RS)		Pagamenti in c/Residui (PR)		Riaccertamento Residui (R) (1)		Economie di Competenza (ECP=CP-I-FPV)		Residui Passivi da Esercizi Precedenti (EP=RS-PR+R)	
		Previsioni Definitive di Competenza (CP)		Pagamenti in c/Competenza (PC)		Impegni (I) (2)		Economie di Competenza (ECP=CP-I-FPV)		Residui Passivi da Esercizio di Competenza (EC=I-PC)	
		Previsioni Definitive di Cassa (CS)		Totale Pagamenti (TP=PR+PC)		Fondo Pluriennale Vincolato (FPV) (3)		Economie di Competenza (ECP=CP-I-FPV)		Totale Residui Passivi da Riportare (TR=EP+EC)	
Titolo 1	Spese correnti	RS	728,01	PR	402,60	R	-325,41			EP	0,00
		CP	11.200,00	PC	1.312,81	I	6.406,13	ECP	4.793,87	EC	5.093,32
		CS	11.928,01	TP	1.715,41	FPV	0,00			TR	5.093,32
<b>Totale</b>	<b>Gestione delle entrate tributarie e servizi fiscali</b>	RS	728,01	PR	402,60	R	-325,41			EP	0,00
		CP	11.200,00	PC	1.312,81	I	6.406,13	ECP	4.793,87	EC	5.093,32
		CS	11.928,01	TP	1.715,41	FPV	0,00			TR	5.093,32
<b>0105</b>	<b>Programma 05</b>										
Titolo 1	Spese correnti	RS	2.513,07	PR	2.091,47	R	-421,60			EP	0,00
		CP	30.000,00	PC	17.566,94	I	22.933,05	ECP	7.066,95	EC	5.366,11
		CS	32.513,07	TP	19.658,41	FPV	0,00			TR	5.366,11
Titolo 2	Spese in conto capitale	RS	0,00	PR	0,00	R	0,00			EP	0,00
		CP	79.528,00	PC	40.730,56	I	47.867,56	ECP	31.660,44	EC	7.137,00
		CS	79.528,00	TP	40.730,56	FPV	0,00			TR	7.137,00
<b>Totale</b>	<b>Gestione dei beni demaniali e patrimoniali</b>	RS	2.513,07	PR	2.091,47	R	-421,60			EP	0,00
		CP	109.528,00	PC	58.297,50	I	70.800,61	ECP	38.727,39	EC	12.503,11
		CS	112.041,07	TP	60.388,97	FPV	0,00			TR	12.503,11
<b>0106</b>	<b>Programma 06</b>										
Titolo 1	Spese correnti	RS	35.464,18	PR	26.450,82	R	0,00			EP	9.013,36
		CP	50.317,00	PC	28.775,79	I	44.519,89	ECP	5.797,11	EC	15.744,10
		CS	85.781,18	TP	55.226,61	FPV	0,00			TR	24.757,46
<b>Totale</b>	<b>Ufficio tecnico</b>	RS	35.464,18	PR	26.450,82	R	0,00			EP	9.013,36
		CP	50.317,00	PC	28.775,79	I	44.519,89	ECP	5.797,11	EC	15.744,10
		CS	85.781,18	TP	55.226,61	FPV	0,00			TR	24.757,46
<b>0107</b>	<b>Programma 07</b>										
Titolo 1	Spese correnti	RS	162,00	PR	136,00	R	-26,00			EP	0,00
		CP	6.390,20	PC	3.597,87	I	3.814,09	ECP	2.576,11	EC	216,22
		CS	6.552,20	TP	3.733,87	FPV	0,00			TR	216,22
<b>Totale</b>	<b>Elezioni e consultazioni popolari - Anagrafe e stato civile</b>	RS	162,00	PR	136,00	R	-26,00			EP	0,00
		CP	6.390,20	PC	3.597,87	I	3.814,09	ECP	2.576,11	EC	216,22
		CS	6.552,20	TP	3.733,87	FPV	0,00			TR	216,22

# COMUNE DI VALGOLGLIO

## CONTO DEL BILANCIO ESERCIZIO 2024 - GESTIONE DELLE SPESE

Missione, Programma, Titolo	Denominazione	Residui Passivi al 01/01/2024 (RS)	Pagamenti in c/Residui (PR)	Riaccertamento Residui (R) (1)	Economie di Competenza (ECP=CP-I-FPV)	Residui Passivi da Esercizi Precedenti (EP=RS-PR+R)
		Previsioni Definitive di Competenza (CP)	Pagamenti in c/Competenza (PC)	Impegni (I) (2)		Residui Passivi da Esercizio di Competenza (EC=I-PC)
		Previsioni Definitive di Cassa (CS)	Totale Pagamenti (TP=PR+PC)	Fondo Pluriennale Vincolato (FPV) (3)		Totale Residui Passivi da Riportare (TR=EP+EC)
<b>0108</b>	<b>Programma 08</b>	<b>Statistica e sistemi informativi</b>				
Titolo 1	Spese correnti	RS 0,00 PR 0,00 R 0,00	0,00 PR 0,00 I 0,00 ECP	0,00		EP 0,00
		CP 0,00 PC 0,00 I 0,00 ECP	0,00 PC 0,00 I 0,00 ECP	0,00	0,00	EC 0,00
		CS 0,00 TP 0,00 FPV	0,00 TP 0,00 FPV	0,00		TR 0,00
<b>Totale</b>	<b>Statistica e sistemi informativi</b>	RS 0,00 PR 0,00 R 0,00	0,00 PR 0,00 I 0,00	0,00		EP 0,00
Programma 08		CP 14.057,72 PC 5.885,12 I 5.977,71 ECP	5.885,12 PC 5.885,12 I 5.977,71 ECP	5.977,71 ECP	1.465,01	EC 92,59
		CS 7.442,72 TP 5.885,12 FPV	5.885,12 TP 5.885,12 FPV	6.615,00		TR 92,59
<b>0110</b>	<b>Programma 10</b>	<b>Risorse umane</b>				
Titolo 1	Spese correnti	RS 0,00 PR 0,00 R 0,00	0,00 PR 0,00 I 0,00	0,00		EP 0,00
		CP 14.057,72 PC 5.885,12 I 5.977,71 ECP	5.885,12 PC 5.885,12 I 5.977,71 ECP	5.977,71 ECP	1.465,01	EC 92,59
		CS 7.442,72 TP 5.885,12 FPV	5.885,12 TP 5.885,12 FPV	6.615,00		TR 92,59
<b>Totale</b>	<b>Risorse umane</b>	RS 0,00 PR 0,00 R 0,00	0,00 PR 0,00 I 0,00	0,00		EP 0,00
Programma 10		CP 14.057,72 PC 5.885,12 I 5.977,71 ECP	5.885,12 PC 5.885,12 I 5.977,71 ECP	5.977,71 ECP	1.465,01	EC 92,59
		CS 7.442,72 TP 5.885,12 FPV	5.885,12 TP 5.885,12 FPV	6.615,00		TR 92,59
<b>0111</b>	<b>Programma 11</b>	<b>Altri servizi generali</b>				
Titolo 1	Spese correnti	RS 0,00 PR 0,00 R 0,00	0,00 PR 0,00 I 0,00	0,00		EP 0,00
		CP 1.000,00 PC 1.000,00 I 0,00 ECP	0,00 PC 0,00 I 0,00 ECP	0,00	1.000,00	EC 0,00
		CS 1.000,00 TP 0,00 FPV	0,00 TP 0,00 FPV	0,00		TR 0,00
Titolo 2	Spese in conto capitale	RS 0,00 PR 0,00 R 0,00	0,00 PR 0,00 I 0,00	0,00		EP 0,00
		CP 0,00 PC 0,00 I 0,00 ECP	0,00 PC 0,00 I 0,00 ECP	0,00	0,00	EC 0,00
		CS 0,00 TP 0,00 FPV	0,00 TP 0,00 FPV	0,00		TR 0,00
<b>Totale</b>	<b>Altri servizi generali</b>	RS 0,00 PR 0,00 R 0,00	0,00 PR 0,00 I 0,00	0,00		EP 0,00
Programma 11		CP 1.000,00 PC 1.000,00 I 0,00 ECP	0,00 PC 0,00 I 0,00 ECP	0,00	1.000,00	EC 0,00
		CS 1.000,00 TP 0,00 FPV	0,00 TP 0,00 FPV	0,00		TR 0,00
<b>Totale Missione 01</b>	<b>Servizi istituzionali, generali e di gestione</b>	RS 55.737,01 PR 41.390,23 R -1.410,85	41.390,23 PR 346.399,13 I 387.789,36 FPV	-1.410,85 R 389.440,70 ECP	241.111,79 ECP	EP 12.935,93
		CP 637.167,49 PC 685.196,93 TP 387.789,36 FPV	346.399,13 PC 387.789,36 FPV	6.615,00		EC 43.041,57
		CS 685.196,93 TP 387.789,36 FPV	387.789,36 TP 387.789,36 FPV	6.615,00		TR 55.977,50

# COMUNE DI VALGOGLIO

## CONTO DEL BILANCIO ESERCIZIO 2024 - GESTIONE DELLE SPESE

Missione, Programma, Titolo	Denominazione	Residui Passivi al 01/01/2024 (RS)			Pagamenti in c/Residui (PR)			Riaccertamento Residui (R) (1)			Residui Passivi da Esercizi Precedenti (EP=RS-PR+R)												
		Previsioni Definitive di Competenza (CP)			Pagamenti in c/Competenza (PC)			Impegni (I) (2)			Economie di Competenza (ECP=CP-I-FPV)												
		Previsioni Definitive di Cassa (CS)			Totale Pagamenti (TP=PR+PC)			Fondo Pluriennale Vincolato (FPV) (3)			Totale Residui Passivi da Riportare (TR=EP+EC)												
<b>Missione 03 Ordine pubblico e sicurezza</b>																							
<b>0301</b>	<b>Programma 01</b>	<b>Polizia locale e amministrativa</b>	RS	0,00	PR	0,00	R	0,00	EP	0,00	CP	3.270,00	PC	340,60	I	340,60	ECP	2.929,40	EC	0,00	TR	0,00	
	Titolo 1	Spese correnti	CP	3.270,00	PC	340,60	I	340,60	EP	0,00	TR	0,00	TP	340,60	FPV	0,00							
	<b>Totale</b>	<b>Polizia locale e amministrativa</b>	RS	0,00	PR	0,00	R	0,00	EP	0,00	CP	3.270,00	PC	340,60	I	340,60	ECP	2.929,40	EC	0,00	TR	0,00	
	<b>Totale Missione 03</b>	<b>Ordine pubblico e sicurezza</b>	RS	0,00	PR	0,00	R	0,00	EP	0,00	CP	3.270,00	PC	340,60	I	340,60	ECP	2.929,40	EC	0,00	TR	0,00	
			CS	3.270,00	TP	340,60	FPV	0,00			CS	3.270,00	TP	340,60	FPV	0,00							

# COMUNE DI VALGOLLIO

## CONTO DEL BILANCIO ESERCIZIO 2024 - GESTIONE DELLE SPESE

Missione, Programma, Titolo	Denominazione	Residui Passivi al 01/01/2024 (RS)	Pagamenti in c/Residui (PR)	Riaccertamento Residui (R) (1)	Economie di Competenza (ECP=CP-I-FPV)	Residui Passivi da Esercizi Precedenti (EP=RS-PR+R)
		Previsioni Definitive di Competenza (CP)	Pagamenti in c/Competenza (PC)	Impegni (I) (2)		Residui Passivi da Esercizio di Competenza (EC=I-PC)
		Previsioni Definitive di Cassa (CS)	Totale Pagamenti (TP=PR+PC)	Fondo Pluriennale Vincolato (FPV) (3)		Totale Residui Passivi da Riportare (TR=EP+EC)
<b>Missione 04 Istruzione e diritto allo studio</b>						
<b>0401 Programma 01</b>	<b>Istruzione prescolastica</b>					
Titolo 1	Spese correnti	RS 562,57 PR CP 10.825,00 PC CS 11.387,57 TP	562,57 R 5.126,90 I 5.689,47 FPV	0,00 5.979,19 ECP 0,00	4.845,81	EP 0,00 EC 852,29 TR 852,29
Titolo 2	Spese in conto capitale	RS 0,00 PR CP 2.100,00 PC CS 2.100,00 TP	0,00 R 0,00 I 0,00 FPV	0,00 2.015,56 ECP 0,00	84,44	EP 0,00 EC 2.015,56 TR 2.015,56
<b>Totale Programma 01</b>	<b>Istruzione prescolastica</b>	RS 562,57 PR CP 12.925,00 PC CS 13.487,57 TP	562,57 R 5.126,90 I 5.689,47 FPV	0,00 7.994,75 ECP 0,00	4.930,25	EP 0,00 EC 2.867,85 TR 2.867,85
<b>0402 Programma 02</b>	<b>Altri ordini di istruzione non universitaria</b>					
Titolo 1	Spese correnti	RS 10.064,30 PR CP 26.400,00 PC CS 36.464,30 TP	7.861,63 R 7.498,90 I 15.360,53 FPV	-2.202,67 20.444,46 ECP 0,00	5.955,54	EP 0,00 EC 12.945,56 TR 12.945,56
Titolo 2	Spese in conto capitale	RS 3.623,40 PR CP 0,00 PC CS 3.623,40 TP	3.623,40 R 0,00 I 3.623,40 FPV	0,00 0,00 ECP 0,00	0,00	EP 0,00 EC 0,00 TR 0,00
<b>Totale Programma 02</b>	<b>Altri ordini di istruzione non universitaria</b>	RS 13.687,70 PR CP 26.400,00 PC CS 40.087,70 TP	11.485,03 R 7.498,90 I 18.983,93 FPV	-2.202,67 20.444,46 ECP 0,00	5.955,54	EP 0,00 EC 12.945,56 TR 12.945,56
<b>0406 Programma 06</b>	<b>Servizi ausiliari all'istruzione</b>					
Titolo 1	Spese correnti	RS 1.297,10 PR CP 58.010,00 PC CS 59.307,10 TP	1.297,10 R 47.654,62 I 48.951,72 FPV	0,00 51.359,32 ECP 0,00	6.650,68	EP 0,00 EC 3.704,70 TR 3.704,70
<b>Totale Programma 06</b>	<b>Servizi ausiliari all'istruzione</b>	RS 1.297,10 PR CP 58.010,00 PC CS 59.307,10 TP	1.297,10 R 47.654,62 I 48.951,72 FPV	0,00 51.359,32 ECP 0,00	6.650,68	EP 0,00 EC 3.704,70 TR 3.704,70

# COMUNE DI VALGOLGLIO

## CONTO DEL BILANCIO ESERCIZIO 2024 - GESTIONE DELLE SPESE

Missione, Programma, Titolo	Denominazione	Residui Passivi al 01/01/2024 (RS)		Pagamenti in c/Residui (PR)		Riaccertamento Residui (R) (1)		Residui Passivi da Esercizi Precedenti (EP=RS-PR+R)	
		Previsioni Definitive di Competenza (CP)	Previsioni Definitive di Cassa (CS)	Pagamenti in c/Competenza (PC)	Totale Pagamenti (TP=PR+PC)	Impegni (I) (2)	Fondo Pluriennale Vincolato (FPV) (3)	Economie di Competenza (ECP=CP-I-FPV)	Residui Passivi da Esercizio di Competenza (EC=I-PC)
<b>Totale Missione 04</b>	<b>Istruzione e diritto allo studio</b>	RS	15.547,37	PR	13.344,70	R	-2.202,67	EP	0,00
		CP	97.335,00	PC	60.280,42	I	79.798,53	ECP	17.536,47
		CS	112.882,37	TP	73.625,12	FPV	0,00	TR	19.518,11
								<b>Totale Residui Passivi da Riportare (TR=EP+EC)</b>	

# COMUNE DI VALGOLGLIO

## CONTO DEL BILANCIO ESERCIZIO 2024 - GESTIONE DELLE SPESE

Missione, Programma, Titolo	Denominazione	Residui Passivi al 01/01/2024 (RS)	Pagamenti in c/Residui (PR)	Riaccertamento Residui (R) (1)	Economie di Competenza (ECP=CP-I-FPV)	Residui Passivi da Esercizi Precedenti (EP=RS-PR+R)
		Previsioni Definitive di Competenza (CP)	Pagamenti in c/Competenza (PC)	Impegni (I) (2)		Residui Passivi da Esercizio di Competenza (EC=I-PC)
		Previsioni Definitive di Cassa (CS)	Totale Pagamenti (TP=PR+PC)	Fondo Pluriennale Vincolato (FPV) (3)		Totale Residui Passivi da Riportare (TR=EP+EC)
<b>Missione 05 Tutela e valorizzazione dei beni e delle attività culturali</b>						
<b>0502 Programma 02</b>	<b>Attività culturali e interventi diversi nel settore culturale</b>					
Titolo 1	Spese correnti	RS 19.900,00 CP 19.901,94 CS	PR 0,00 PC 8.361,95 TP 8.361,95	R -1,94 I 9.587,30 FPV 0,00	ECP 10.312,70	EP 0,00 EC 1.225,35 TR 1.225,35
<b>Totale Programma 02</b>	<b>Attività culturali e interventi diversi nel settore culturale</b>	RS 19.900,00 CP 19.901,94 CS	PR 0,00 PC 8.361,95 TP 8.361,95	R -1,94 I 9.587,30 FPV 0,00	ECP 10.312,70	EP 0,00 EC 1.225,35 TR 1.225,35
<b>Totale Missione 05</b>	<b>Tutela e valorizzazione dei beni e delle attività culturali</b>	RS 19.900,00 CP 19.901,94 CS	PR 0,00 PC 8.361,95 TP 8.361,95	R -1,94 I 9.587,30 FPV 0,00	ECP 10.312,70	EP 0,00 EC 1.225,35 TR 1.225,35

# COMUNE DI VALGOGGLIO

## CONTO DEL BILANCIO ESERCIZIO 2024 - GESTIONE DELLE SPESE

Missione, Programma, Titolo	Denominazione	Residui Passivi al 01/01/2024 (RS)			Pagamenti in c/Residui (PR)			Riaccertamento Residui (R) (1)			Residui Passivi da Esercizi Precedenti (EP=RS-PR+R)		
		Previsioni Definitive di Competenza (CP)			Pagamenti in c/Competenza (PC)			Impegni (I) (2)			Residui Passivi da Esercizio di Competenza (EC=I-PC)		
		Previsioni Definitive di Cassa (CS)			Totale Pagamenti (TP=PR+PC)			Fondo Pluriennale Vincolato (FPV) (3)			Totale Residui Passivi da Riportare (TR=EP+EC)		
<b>Missione 06 Politiche giovanili, sport e tempo libero</b>													
<b>0601</b>	<b>Programma 01</b>	<b>Sport e tempo libero</b>											
	Titolo 1	Spese correnti											
		RS	825,30	PR	825,30	R	0,00					EP	0,00
		CP	10.300,00	PC	3.510,65	I	4.764,20	ECP				EC	1.253,55
		CS	11.125,30	TP	4.335,95	FPV	0,00					TR	1.253,55
	Titolo 2	Spese in conto capitale											
		RS	0,00	PR	0,00	R	0,00					EP	0,00
		CP	148.600,00	PC	47.068,10	I	47.068,10	ECP				EC	0,00
		CS	80.597,20	TP	47.068,10	FPV	68.002,80					TR	0,00
	<b>Totale</b> <b>Programma 01</b>	<b>Sport e tempo libero</b>											
		RS	825,30	PR	825,30	R	0,00					EP	0,00
		CP	158.900,00	PC	50.578,75	I	51.832,30	ECP				EC	1.253,55
		CS	91.722,50	TP	51.404,05	FPV	68.002,80					TR	1.253,55
	<b>Totale Missione 06</b>	<b>Politiche giovanili, sport e tempo libero</b>											
		RS	825,30	PR	825,30	R	0,00					EP	0,00
		CP	158.900,00	PC	50.578,75	I	51.832,30	ECP				EC	1.253,55
		CS	91.722,50	TP	51.404,05	FPV	68.002,80					TR	1.253,55

# COMUNE DI VALGOLGLIO

## CONTO DEL BILANCIO ESERCIZIO 2024 - GESTIONE DELLE SPESE

Missione, Programma, Titolo	Denominazione	Residui Passivi al 01/01/2024 (RS)		Pagamenti in c/Residui (PR)		Riaccertamento Residui (R) (1)		Residui Passivi da Esercizi Precedenti (EP=RS-PR+R)		
		Previsioni Definitive di Competenza (CP)		Pagamenti in c/Competenza (PC)		Impegni (I) (2)		Residui Passivi da Esercizio di Competenza (EC=I-PC)		
		Previsioni Definitive di Cassa (CS)		Totale Pagamenti (TP=PR+PC)		Fondo Pluriennale Vincolato (FPV) (3)		Totale Residui Passivi da Riportare (TR=EP+EC)		
<b>Missione 07 Turismo</b>										
<b>0701</b>	<b>Programma 01</b>	<b>Sviluppo e valorizzazione del turismo</b>								
	Titolo 1	Spese correnti	RS	0,00	PR	0,00	R	0,00	EP	0,00
			CP	1.000,00	PC	500,00	I	500,00	EC	0,00
			CS	1.000,00	TP	500,00	FPV	0,00	TR	0,00
	Titolo 2	Spese in conto capitale	RS	0,00	PR	0,00	R	0,00	EP	0,00
			CP	58.451,82	PC	54.884,14	I	57.153,34	EC	2.269,20
			CS	58.451,82	TP	54.884,14	FPV	0,00	TR	2.269,20
	<b>Totale</b>	<b>Programma 01</b>	RS	0,00	PR	0,00	R	0,00	EP	0,00
			CP	59.451,82	PC	55.384,14	I	57.653,34	EC	2.269,20
			CS	59.451,82	TP	55.384,14	FPV	0,00	TR	2.269,20
	<b>Totale Missione 07</b>	<b>Turismo</b>	RS	0,00	PR	0,00	R	0,00	EP	0,00
			CP	59.451,82	PC	55.384,14	I	57.653,34	EC	2.269,20
			CS	59.451,82	TP	55.384,14	FPV	0,00	TR	2.269,20

# COMUNE DI VALGOLGIO

## CONTO DEL BILANCIO ESERCIZIO 2024 - GESTIONE DELLE SPESE

Missione, Programma, Titolo	Denominazione	Residui Passivi al 01/01/2024 (RS)	Pagamenti in c/Residui (PR)	Riaccertamento Residui (R) (1)	Economie di Competenza (ECP=CP-I-FPV)	Residui Passivi da Esercizi Precedenti (EP=RS-PR+R)
		Previsioni Definitive di Competenza (CP)	Pagamenti in c/Competenza (PC)	Impegni (I) (2)		Residui Passivi da Esercizio di Competenza (EC=I-PC)
		Previsioni Definitive di Cassa (CS)	Totale Pagamenti (TP=PR+PC)	Fondo Pluriennale Vincolato (FPV) (3)		Totale Residui Passivi da Riportare (TR=EP+EC)
<b>Missione 08 Assesto del territorio ed edilizia abitativa</b>						
<b>0801 Programma 01</b>	<b>Urbanistica e assetto del territorio</b>					
Titolo 2	Spese in conto capitale	RS	PR	R		EP
		CP	PC	I	4.099,20 ECP	EC
		CS	TP	FPV	110.367,80	TR
<b>Totale Programma 01</b>	<b>Urbanistica e assetto del territorio</b>	RS	PR	R		EP
		CP	PC	I	4.099,20 ECP	EC
		CS	TP	FPV	110.367,80	TR
<b>Totale Missione 08</b>	<b>Assesto del territorio ed edilizia abitativa</b>	RS	PR	R		EP
		CP	PC	I	4.099,20 ECP	EC
		CS	TP	FPV	110.367,80	TR

# COMUNE DI VALGOLGLIO

## CONTO DEL BILANCIO ESERCIZIO 2024 - GESTIONE DELLE SPESE

Missione, Programma, Titolo	Denominazione	Residui Passivi al 01/01/2024 (RS)		Pagamenti in c/Residui (PR)		Riaccertamento Residui (R) (1)		Residui Passivi da Esercizi Precedenti (EP=RS-PR+R)	
		Previsioni Definitive di Competenza (CP)		Pagamenti in c/Competenza (PC)		Impegni (I) (2)		Residui Passivi da Esercizio di Competenza (EC=I-PC)	
		Previsioni Definitive di Cassa (CS)		Totale Pagamenti (TP=PR+PC)		Fondo Pluriennale Vincolato (FPV) (3)		Totale Residui Passivi da Riportare (TR=EP+EC)	
<b>Missione 09 Sviluppo sostenibile e tutela del territorio e dell'ambiente</b>									
<b>0902 Programma 02</b>	<b>Tutela, valorizzazione e recupero ambientale</b>								
Titolo 1	Spese correnti	RS 1.000,00 CP 2.800,00 CS 3.800,00	PR 1.000,00 PC 1.308,23 TP 2.308,23	R 0,00 I 1.308,23 FPV 0,00				EP 0,00 EC 0,00 TR 0,00	
Titolo 2	Spese in conto capitale	RS 0,00 CP 300.000,00 CS 233.180,00	PR 0,00 PC 23.180,00 TP 23.180,00	R 0,00 I 23.180,00 FPV 66.820,00				EP 0,00 EC 0,00 TR 0,00	
<b>Totale Programma 02</b>	<b>Tutela, valorizzazione e recupero ambientale</b>	RS 1.000,00 CP 302.800,00 CS 236.980,00	PR 1.000,00 PC 24.488,23 TP 25.488,23	R 0,00 I 24.488,23 FPV 66.820,00				EP 0,00 EC 0,00 TR 0,00	
<b>0903 Programma 03</b>	<b>Rifiuti</b>								
Titolo 1	Spese correnti	RS 3.514,54 CP 58.500,00 CS 62.014,54	PR 3.514,54 PC 49.343,21 TP 52.857,75	R 0,00 I 53.526,58 FPV 0,00				EP 0,00 EC 4.183,37 TR 4.183,37	
Titolo 2	Spese in conto capitale	RS 0,00 CP 77.592,00 CS 77.592,00	PR 0,00 PC 71.692,32 TP 71.692,32	R 0,00 I 71.692,32 FPV 0,00				EP 0,00 EC 0,00 TR 0,00	
<b>Totale Programma 03</b>	<b>Rifiuti</b>	RS 3.514,54 CP 136.092,00 CS 139.606,54	PR 3.514,54 PC 121.035,53 TP 124.550,07	R 0,00 I 125.218,90 FPV 0,00				EP 0,00 EC 4.183,37 TR 4.183,37	
<b>0904 Programma 04</b>	<b>Servizio idrico integrato</b>								
Titolo 1	Spese correnti	RS 169,18 CP 3.000,00 CS 3.169,18	PR 10,31 PC 1.385,40 TP 1.395,71	R -158,87 I 1.385,40 FPV 0,00				EP 0,00 EC 0,00 TR 0,00	
<b>Totale Programma 04</b>	<b>Servizio idrico integrato</b>	RS 169,18 CP 3.000,00 CS 3.169,18	PR 10,31 PC 1.385,40 TP 1.395,71	R -158,87 I 1.385,40 FPV 0,00				EP 0,00 EC 0,00 TR 0,00	

# COMUNE DI VALGOLGLIO

## CONTO DEL BILANCIO ESERCIZIO 2024 - GESTIONE DELLE SPESE

Missione, Programma, Titolo	Denominazione	Residui Passivi al 01/01/2024 (RS)		Pagamenti in c/Residui (PR)		Riaccertamento Residui (R) (1)		Residui Passivi da Esercizi Precedenti (EP=RS-PR+R)	
		Previsioni Definitive di Competenza (CP)		Pagamenti in c/Competenza (PC)		Impegni (I) (2)		Residui Passivi da Esercizio di Competenza (EC=I-PC)	
		Previsioni Definitive di Cassa (CS)		Totale Pagamenti (TP=PR+PC)		Fondo Pluriennale Vincolato (FPV) (3)		Totale Residui Passivi da Riportare (TR=EP+EC)	
<b>Totale Missione 09</b>	<b>Sviluppo sostenibile e tutela del territorio e dell'ambiente</b>	RS	4.683,72	PR	4.524,85	R	-158,87	EP	0,00
		CP	441.892,00	PC	146.909,16	I	151.092,53	EC	4.183,37
		CS	379.755,72	TP	151.434,01	FPV	66.820,00	TR	4.183,37

# COMUNE DI VALGOLGLIO

## CONTO DEL BILANCIO ESERCIZIO 2024 - GESTIONE DELLE SPESE

Missione, Programma, Titolo	Denominazione	Residui Passivi al 01/01/2024 (RS)	Pagamenti in c/Residui (PR)	Riaccertamento Residui (R) (1)	Economie di Competenza (ECP=CP-I-FPV)	Residui Passivi da Esercizi Precedenti (EP=RS-PR+R)
		Previsioni Definitive di Competenza (CP)	Pagamenti in c/Competenza (PC)	Impegni (I) (2)		Residui Passivi da Esercizio di Competenza (EC=I-PC)
		Previsioni Definitive di Cassa (CS)	Totale Pagamenti (TP=PR+PC)	Fondo Pluriennale Vincolato (FPV) (3)		Totale Residui Passivi da Riportare (TR=EP+EC)
<b>Missione 10</b> <i>Trasporti e diritto alla mobilità</i>						
<b>1001</b>	<b>Programma 01</b>					
	Titolo 2					
	Trasporto ferroviario					
	Spese in conto capitale	RS	0,00 PR	0,00 R	0,00	EP
		CP	0,00 PC	0,00 I	0,00 ECP	EC
		CS	0,00 TP	0,00 FPV	0,00	TR
	<b>Totale</b>					
	Trasporto ferroviario	RS	0,00 PR	0,00 R	0,00	EP
		CP	0,00 PC	0,00 I	0,00 ECP	EC
		CS	0,00 TP	0,00 FPV	0,00	TR
<b>1005</b>	<b>Programma 05</b>					
	Viabilità e infrastrutture stradali					
	Spese correnti	RS	16.850,09 PR	16.850,09 R	0,00	EP
		CP	91.710,00 PC	51.638,72 I	67.647,62 ECP	EC
		CS	108.560,09 TP	68.488,81 FPV	0,00	TR
	Spese in conto capitale	RS	44.729,14 PR	44.729,14 R	0,00	EP
		CP	624.873,11 PC	497.075,41 I	509.037,51 ECP	EC
		CS	587.332,45 TP	541.804,55 FPV	82.269,80	TR
	<b>Totale</b>					
	Viabilità e infrastrutture stradali	RS	61.579,23 PR	61.579,23 R	0,00	EP
		CP	716.583,11 PC	548.714,13 I	576.685,13 ECP	EC
		CS	695.892,54 TP	610.293,36 FPV	82.269,80	TR
<b>Totale Missione 10</b>	<b>Trasporti e diritto alla mobilità</b>	RS	61.579,23 PR	61.579,23 R	0,00	EP
		CP	716.583,11 PC	548.714,13 I	576.685,13 ECP	EC
		CS	695.892,54 TP	610.293,36 FPV	82.269,80	TR

# COMUNE DI VALGOGLIO

## CONTO DEL BILANCIO ESERCIZIO 2024 - GESTIONE DELLE SPESE

Missione, Programma, Titolo	Denominazione	Residui Passivi al 01/01/2024 (RS)			Pagamenti in c/Residui (PR)			Riaccertamento Residui (R) (1)			Residui Passivi da Esercizi Precedenti (EP=RS-PR+R)						
		RS	CP	CS	PR	PC	TP	R	I	FPV	EP	EC	TR				
		Previsioni Definitive di Competenza (CP)			Pagamenti in c/Competenza (PC)			Impegni (I) (2)			Economie di Competenza (ECP=CP-I-FPV)						
		Previsioni Definitive di Cassa (CS)			Totale Pagamenti (TP=PR+PC)			Fondo Pluriennale Vincolato (FPV) (3)			Totale Residui Passivi da Riportare (TR=EP+EC)						
<b>Missione 11 Soccorso civile</b>																	
<b>1101</b>	<b>Programma 01</b>	<b>Sistema di protezione civile</b>															
	Titolo 1	Spese correnti															
		RS	1.000,00	PR	1.000,00	R	0,00	EP	0,00	CP	2.000,00	I	2.000,00	EC	0,00	TR	0,00
		CP	2.000,00	PC	2.000,00	FPV	0,00										
		CS	3.000,00	TP	3.000,00												
	Titolo 2	Spese in conto capitale															
		RS	0,00	PR	0,00	R	0,00	EP	0,00	CP	0,00	I	0,00	EC	0,00	TR	0,00
		CP	0,00	PC	0,00	FPV	0,00										
		CS	0,00	TP	0,00												
	<b>Totale</b>	<b>Sistema di protezione civile</b>															
	<b>Programma 01</b>	RS	1.000,00	PR	1.000,00	R	0,00	EP	0,00	CP	2.000,00	I	2.000,00	EC	0,00	TR	0,00
		CP	2.000,00	PC	2.000,00	FPV	0,00										
		CS	3.000,00	TP	3.000,00												
	<b>Totale Missione 11</b>	<b>Soccorso civile</b>															
		RS	1.000,00	PR	1.000,00	R	0,00	EP	0,00	CP	2.000,00	I	2.000,00	EC	0,00	TR	0,00
		CP	2.000,00	PC	2.000,00	FPV	0,00										
		CS	3.000,00	TP	3.000,00												

# COMUNE DI VALGOLGLIO

## CONTO DEL BILANCIO ESERCIZIO 2024 - GESTIONE DELLE SPESE

Missione, Programma, Titolo	Denominazione	Residui Passivi al 01/01/2024 (RS)		Pagamenti in c/Residui (PR)		Riaccertamento Residui (R) (1)		Residui Passivi da Esercizi Precedenti (EP=RS-PR+R)	
		Previsioni Definitive di Competenza (CP)		Pagamenti in c/Competenza (PC)		Impegni (I) (2)		Residui Passivi da Esercizio di Competenza (EC=I-PC)	
		Previsioni Definitive di Cassa (CS)		Totale Pagamenti (TP=PR+PC)		Fondo Pluriennale Vincolato (FPV) (3)		Totale Residui Passivi da Riportare (TR=EP+EC)	
<b>Missione 12 Diritti sociali, politiche sociali e famiglia</b>									
<b>1201 Programma 01</b>	<b>Interventi per l'infanzia e i minori e per asili nido</b>								
Titolo 1	Spese correnti	RS	0,00	PR	0,00	R	0,00	EP	0,00
		CP	500,00	PC	0,00	I	0,00	EC	0,00
		CS	500,00	TP	0,00	FPV	0,00	TR	0,00
<b>Totale Programma 01</b>	<b>Interventi per l'infanzia e i minori e per asili nido</b>	RS	0,00	PR	0,00	R	0,00	EP	0,00
		CP	500,00	PC	0,00	I	0,00	EC	0,00
		CS	500,00	TP	0,00	FPV	0,00	TR	0,00
<b>1203 Programma 03</b>	<b>Interventi per gli anziani</b>								
Titolo 1	Spese correnti	RS	1.575,82	PR	1.575,82	R	0,00	EP	0,00
		CP	35.900,00	PC	19.966,18	I	21.945,72	EC	1.979,54
		CS	37.475,82	TP	21.542,00	FPV	0,00	TR	1.979,54
<b>Totale Programma 03</b>	<b>Interventi per gli anziani</b>	RS	1.575,82	PR	1.575,82	R	0,00	EP	0,00
		CP	35.900,00	PC	19.966,18	I	21.945,72	EC	1.979,54
		CS	37.475,82	TP	21.542,00	FPV	0,00	TR	1.979,54
<b>1207 Programma 07</b>	<b>Programmazione e governo della rete dei servizi socio-sanitari e sociali</b>								
Titolo 1	Spese correnti	RS	63,09	PR	63,09	R	0,00	EP	0,00
		CP	43.800,00	PC	23.207,44	I	23.207,44	EC	0,00
		CS	43.863,09	TP	23.270,53	FPV	0,00	TR	0,00
<b>Totale Programma 07</b>	<b>Programmazione e governo della rete dei servizi socio-sanitari e sociali</b>	RS	63,09	PR	63,09	R	0,00	EP	0,00
		CP	43.800,00	PC	23.207,44	I	23.207,44	EC	0,00
		CS	43.863,09	TP	23.270,53	FPV	0,00	TR	0,00
<b>1209 Programma 09</b>	<b>Servizio necroscopico e cimiteriale</b>								
Titolo 1	Spese correnti	RS	848,17	PR	116,17	R	0,00	EP	732,00
		CP	3.200,00	PC	2.168,02	I	2.704,23	EC	536,21
		CS	4.048,17	TP	2.284,19	FPV	0,00	TR	1.268,21

# COMUNE DI VALGOLGIO

## CONTO DEL BILANCIO ESERCIZIO 2024 - GESTIONE DELLE SPESE

Missione, Programma, Titolo	Denominazione	Residui Passivi al 01/01/2024 (RS)		Pagamenti in c/Residui (PR)		Riaccertamento Residui (R) (1)		Residui Passivi da Esercizi Precedenti (EP=RS-PR+R)	
		Previsioni Definitive di Competenza (CP)	Previsioni Definitive di Cassa (CS)	Pagamenti in c/Competenza (PC)	Totale Pagamenti (TP=PR+PC)	Impegni (I) (2)	Fondo Pluriennale Vincolato (FPV) (3)	Economie di Competenza (ECP=CP-I-FPV)	Residui Passivi da Esercizio di Competenza (EC=I-PC)
Titolo 2	Spese in conto capitale	RS	0,00	PR	0,00	R	0,00	EP	0,00
		CP	70.000,00	PC	4.483,50	I	4.483,50	ECP	0,00
		CS	4.483,50	TP	4.483,50	FPV	65.516,50	TR	0,00
Totale Programma 09	Servizio necroscopico e cimiteriale	RS	848,17	PR	116,17	R	0,00	EP	732,00
		CP	73.200,00	PC	6.651,52	I	7.187,73	ECP	536,21
		CS	8.531,67	TP	6.767,69	FPV	65.516,50	TR	1.268,21
Totale Missione 12	Diritti sociali, politiche sociali e famiglia	RS	2.487,08	PR	1.755,08	R	0,00	EP	732,00
		CP	153.400,00	PC	49.825,14	I	52.340,89	ECP	2.515,75
		CS	90.370,58	TP	51.580,22	FPV	65.516,50	TR	3.247,75

# COMUNE DI VALGOLGLIO

## CONTO DEL BILANCIO ESERCIZIO 2024 - GESTIONE DELLE SPESE

Missione, Programma, Titolo	Denominazione	Residui Passivi al 01/01/2024 (RS)		Pagamenti in c/Residui (PR)		Riaccertamento Residui (R) (1)		Residui Passivi da Esercizi Precedenti (EP=RS-PR+R)	
		Previsioni Definitive di Competenza (CP)		Pagamenti in c/Competenza (PC)		Impegni (I) (2)		Economie di Competenza (ECP=CP-I-FPV)	
		Previsioni Definitive di Cassa (CS)		Totale Pagamenti (TP=PR+PC)		Fondo Pluriennale Vincolato (FPV) (3)		Totale Residui Passivi da Riportare (TR=EP+EC)	
<b>Missione 14 Sviluppo economico e competitività</b>									
1402 Programma 02	Commercio - reti distributive - tutela dei consumatori								
Titolo 1	Spese correnti	RS	3.292,45	PR	2.292,45	R	0,00	EP	1.000,00
		CP	530,00	PC	523,22	I	523,22	EC	0,00
		CS	3.822,45	TP	2.815,67	FPV	0,00	TR	1.000,00
Totale Programma 02	Commercio - reti distributive - tutela dei consumatori	RS	3.292,45	PR	2.292,45	R	0,00	EP	1.000,00
		CP	530,00	PC	523,22	I	523,22	EC	0,00
		CS	3.822,45	TP	2.815,67	FPV	0,00	TR	1.000,00
1404 Programma 04	Reti e altri servizi di pubblica utilità								
Titolo 1	Spese correnti	RS	41,32	PR	0,00	R	-41,32	EP	0,00
		CP	50,00	PC	0,00	I	0,00	EC	0,00
		CS	91,32	TP	0,00	FPV	0,00	TR	0,00
Totale Programma 04	Reti e altri servizi di pubblica utilità	RS	41,32	PR	0,00	R	-41,32	EP	0,00
		CP	50,00	PC	0,00	I	0,00	EC	0,00
		CS	91,32	TP	0,00	FPV	0,00	TR	0,00
Totale Missione 14	Sviluppo economico e competitività	RS	3.333,77	PR	2.292,45	R	-41,32	EP	1.000,00
		CP	580,00	PC	523,22	I	523,22	EC	0,00
		CS	3.913,77	TP	2.815,67	FPV	0,00	TR	1.000,00

# COMUNE DI VALGOLGIO

## CONTO DEL BILANCIO ESERCIZIO 2024 - GESTIONE DELLE SPESE

Missione, Programma, Titolo	Denominazione	Residui Passivi al 01/01/2024 (RS)	Pagamenti in c/Residui (PR)	Riaccertamento Residui (R) (1)	Economie di Competenza (ECP=CP-I-FPV)	Residui Passivi da Esercizi Precedenti (EP=RS-PR+R)
		Previsioni Definitive di Competenza (CP)	Pagamenti in c/Competenza (PC)	Impegni (I) (2)		Residui Passivi da Esercizio di Competenza (EC=I-PC)
		Previsioni Definitive di Cassa (CS)	Totale Pagamenti (TP=PR+PC)	Fondo Pluriennale Vincolato (FPV) (3)		Totale Residui Passivi da Riportare (TR=EP+EC)
<b>Missione 17 Energia e diversificazione delle fonti energetiche</b>						
<b>1701 Programma 01</b>	<b>Fonti energetiche</b>					
Titolo 1	Spese correnti	RS 943,14 CP 9.800,00 CS 10.743,14	PR 820,08 PC 5.646,22 TP 6.466,30	R -123,06 I 6.627,42 FPV 0,00	ECP 3.172,58	EP 0,00 EC 981,20 TR 981,20
Titolo 2	Spese in conto capitale	RS 0,00 CP 5.000,00 CS 5.000,00	PR 0,00 PC 3.393,73 TP 3.393,73	R 0,00 I 3.393,73 FPV 0,00	ECP 1.606,27	EP 0,00 EC 0,00 TR 0,00
<b>Totale Programma 01</b>	<b>Fonti energetiche</b>	RS 943,14 CP 14.800,00 CS 15.743,14	PR 820,08 PC 9.039,95 TP 9.860,03	R -123,06 I 10.021,15 FPV 0,00	ECP 4.778,85	EP 0,00 EC 981,20 TR 981,20
<b>Totale Missione 17</b>	<b>Energia e diversificazione delle fonti energetiche</b>	RS 943,14 CP 14.800,00 CS 15.743,14	PR 820,08 PC 9.039,95 TP 9.860,03	R -123,06 I 10.021,15 FPV 0,00	ECP 4.778,85	EP 0,00 EC 981,20 TR 981,20

# COMUNE DI VALGOLGLIO

## CONTO DEL BILANCIO ESERCIZIO 2024 - GESTIONE DELLE SPESE

Missione, Programma, Titolo	Denominazione	Residui Passivi al 01/01/2024 (RS)	Pagamenti in c/Residui (PR)	Riaccertamento Residui (R) (1)	Economie di Competenza (ECP=CP-I-FPV)	Residui Passivi da Esercizi Precedenti (EP=RS-PR+R)
		Previsioni Definitive di Competenza (CP)	Pagamenti in c/Competenza (PC)	Impegni (I) (2)		Residui Passivi da Esercizio di Competenza (EC=I-PC)
		Previsioni Definitive di Cassa (CS)	Totale Pagamenti (TP=PR+PC)	Fondo Pluriennale Vincolato (FPV) (3)		Totale Residui Passivi da Riportare (TR=EP+EC)
<b>Missione 20 Fondi e accantonamenti</b>						
<b>2001 Programma 01</b>	<b>Fondo di riserva</b>					
Titolo 1	Spese correnti	RS 0,00 PR	0,00 R	0,00		EP 0,00
		CP 2.308,30 PC	0,00 I	0,00 ECP	2.308,30	EC 0,00
		CS 15.790,00 TP	0,00 FPV	0,00		TR 0,00
<b>Totale Programma 01</b>	<b>Fondo di riserva</b>	RS 0,00 PR	0,00 R	0,00		EP 0,00
		CP 2.308,30 PC	0,00 I	0,00 ECP	2.308,30	EC 0,00
		CS 15.790,00 TP	0,00 FPV	0,00		TR 0,00
<b>2002 Programma 02</b>	<b>Fondo crediti di dubbia esigibilità</b>					
Titolo 1	Spese correnti	RS 0,00 PR	0,00 R	0,00		EP 0,00
		CP 7.057,70 PC	0,00 I	0,00 ECP	7.057,70	EC 0,00
		CS 0,00 TP	0,00 FPV	0,00		TR 0,00
<b>Totale Programma 02</b>	<b>Fondo crediti di dubbia esigibilità</b>	RS 0,00 PR	0,00 R	0,00		EP 0,00
		CP 7.057,70 PC	0,00 I	0,00 ECP	7.057,70	EC 0,00
		CS 0,00 TP	0,00 FPV	0,00		TR 0,00
<b>2003 Programma 03</b>	<b>Altri fondi</b>					
Titolo 1	Spese correnti	RS 0,00 PR	0,00 R	0,00		EP 0,00
		CP 3.156,00 PC	0,00 I	0,00 ECP	3.156,00	EC 0,00
		CS 0,00 TP	0,00 FPV	0,00		TR 0,00
<b>Totale Programma 03</b>	<b>Altri fondi</b>	RS 0,00 PR	0,00 R	0,00		EP 0,00
		CP 3.156,00 PC	0,00 I	0,00 ECP	3.156,00	EC 0,00
		CS 0,00 TP	0,00 FPV	0,00		TR 0,00
<b>Totale Missione 20</b>	<b>Fondi e accantonamenti</b>	RS 0,00 PR	0,00 R	0,00		EP 0,00
		CP 12.522,00 PC	0,00 I	0,00 ECP	12.522,00	EC 0,00
		CS 15.790,00 TP	0,00 FPV	0,00		TR 0,00

# COMUNE DI VALGOGGLIO

## CONTO DEL BILANCIO ESERCIZIO 2024 - GESTIONE DELLE SPESE

Missione, Programma, Titolo	Denominazione	Residui Passivi al 01/01/2024 (RS)		Pagamenti in c/Residui (PR)		Riaccertamento Residui (R) (1)		Residui Passivi da Esercizi Precedenti (EP=RS-PR+R)		
		Previsioni Definitive di Competenza (CP)	Previsioni Definitive di Cassa (CS)	Pagamenti in c/Competenza (PC)	Totale Pagamenti (TP=PR+PC)	Impegni (I) (2)	Fondo Pluriennale Vincolato (FPV) (3)	Economie di Competenza (ECP=CP-I-FPV)	Residui Passivi da Esercizio di Competenza (EC=I-PC)	Totale Residui Passivi da Riportare (TR=EP+EC)
<b>Missione 50 Debito pubblico</b>										
<b>5001 Programma 01</b>	<b>Quota interessi ammortamento mutui e prestiti obbligazionari</b>									
Titolo 1	Spese correnti	RS 0,00 CP 7.625,00 CS 7.625,00		PR 0,00 PC 7.613,87 TP 7.613,87	R 0,00 I 7.613,87 FPV 0,00		0,00 7.613,87 0,00		EP 0,00 EC 11,13 TR 0,00	
<b>Totale Programma 01</b>	<b>Quota interessi ammortamento mutui e prestiti obbligazionari</b>	RS 0,00 CP 7.625,00 CS 7.625,00		PR 0,00 PC 7.613,87 TP 7.613,87	R 0,00 I 7.613,87 FPV 0,00		0,00 7.613,87 0,00		EP 0,00 EC 11,13 TR 0,00	
<b>5002 Programma 02</b>	<b>Quota capitale ammortamento mutui e prestiti obbligazionari</b>									
Titolo 4	Rimborso Prestiti	RS 0,00 CP 44.070,00 CS 44.070,00		PR 0,00 PC 44.060,19 TP 44.060,19	R 0,00 I 44.060,19 FPV 0,00		0,00 44.060,19 0,00		EP 0,00 EC 9,81 TR 0,00	
<b>Totale Programma 02</b>	<b>Quota capitale ammortamento mutui e prestiti obbligazionari</b>	RS 0,00 CP 44.070,00 CS 44.070,00		PR 0,00 PC 44.060,19 TP 44.060,19	R 0,00 I 44.060,19 FPV 0,00		0,00 44.060,19 0,00		EP 0,00 EC 9,81 TR 0,00	
<b>Totale Missione 50</b>	<b>Debito pubblico</b>	RS 0,00 CP 51.695,00 CS 51.695,00		PR 0,00 PC 51.674,06 TP 51.674,06	R 0,00 I 51.674,06 FPV 0,00		0,00 51.674,06 0,00		EP 0,00 EC 20,94 TR 0,00	

# COMUNE DI VALGOLGLIO

## CONTO DEL BILANCIO ESERCIZIO 2024 - GESTIONE DELLE SPESE

Missione, Programma, Titolo	Denominazione	Residui Passivi al 01/01/2024 (RS)		Pagamenti in c/Residui (PR)		Riaccertamento Residui (R) (1)		Residui Passivi da Esercizi Precedenti (EP=RS-PR+R)	
		Previsioni Definitive di Competenza (CP)		Pagamenti in c/Competenza (PC)		Impegni (I) (2)		Residui Passivi da Esercizio di Competenza (EC=L-PC)	
		Previsioni Definitive di Cassa (CS)		Totale Pagamenti (TP=PR+PC)		Fondo Pluriennale Vincolato (FPV) (3)		Totale Residui Passivi da Riportare (TR=EP+EC)	
<b>Missione 99 Servizi per conto terzi</b>									
<b>9901 Programma 01</b>	<b>Servizi per conto terzi - Partite di giro</b>								
Titolo 7	Uscite per conto terzi e partite di giro	RS 16.602,59 CP 281.000,00 CS 297.602,59	PR 683,95 PC 221.106,02 TP 221.789,97	R 0,00 I 222.741,09 FPV 0,00				EP 15.918,64 EC 1.635,07 TR 17.553,71	
<b>Totale Programma 01</b>	<b>Servizi per conto terzi - Partite di giro</b>	RS 16.602,59 CP 281.000,00 CS 297.602,59	PR 683,95 PC 221.106,02 TP 221.789,97	R 0,00 I 222.741,09 FPV 0,00				EP 15.918,64 EC 1.635,07 TR 17.553,71	
<b>Totale Missione 99</b>	<b>Servizi per conto terzi</b>	RS 16.602,59 CP 281.000,00 CS 297.602,59	PR 683,95 PC 221.106,02 TP 221.789,97	R 0,00 I 222.741,09 FPV 0,00				EP 15.918,64 EC 1.635,07 TR 17.553,71	
	<b>Totale Missioni</b>	RS 162.741,15 CP 2.764.965,62 CS 2.530.290,30	PR 128.215,87 PC 1.555.235,87 TP 1.683.451,74	R -3.938,71 I 1.659.830,04 FPV 399.591,90				EP 30.586,57 EC 104.594,17 TR 135.180,74	
	<b>Totale Generale delle Spese</b>	RS 162.741,15 CP 2.764.965,62 CS 2.530.290,30	PR 128.215,87 PC 1.555.235,87 TP 1.683.451,74	R -3.938,71 I 1.659.830,04 FPV 399.591,90				EP 30.586,57 EC 104.594,17 TR 135.180,74	

1) Indicare l'ammontare complessivo derivante dal riaccertamento dei residui (l'importo dei debiti definitivamente cancellati dalle scritture).

Non riguarda il riaccertamento di impegni di competenza dell'esercizio cui si riferisce il rendiconto. In sede di riaccertamento dei residui non può essere effettuata una rettifica in aumento dei residui passivi se non nei casi espressamente consentiti (Principio contabile applicato della contabilità finanziaria 9.1 di cui all'Allegato n.4-2). Le rettifiche in aumento sono indicate con il segno "+", le rettifiche in riduzione sono indicate con il segno "-".

2) Indicare gli impegni imputati contabilmente all'esercizio cui il rendiconto si riferisce al netto dei debiti che, in occasione del riaccertamento ordinario dei residui effettuato ai sensi dell'articolo 3, comma 4, risultassero non esigibili e reimputati agli esercizi in cui le obbligazioni risultano esigibili.

3) Indicare l'importo corrispondente agli impegni imputati agli esercizi successivi finanziati con il fondo pluriennale vincolato.



# COMUNE DI VALGOGGLIO

## CONTO DEL BILANCIO ESERCIZIO 2024 - RIEPILOGO GENERALE DELLE SPESE PER MISSIONE

Missione, Programma, Titolo	Denominazione	Residui Passivi al 01/01/2024 (RS)		Pagamenti in c/Residui (PR)		Riaccertamento Residui (R)		Economie di Competenza (ECP=CP-I-FPV)		Residui Passivi da Esercizi Precedenti (EP=RS-PR+R)	
		Previsioni Definitive di Competenza (CP)		Pagamenti in c/Competenza (PC)		Impegni (I)		Economie di Competenza (ECP=CP-I-FPV)		Residui Passivi da Esercizio di Competenza (EC=I-PC)	
		Previsioni Definitive di Cassa (CS)		Totale Pagamenti (TP=PR+PC)		Fondo Pluriennale Vincolato (FPV)		Economie di Competenza (ECP=CP-I-FPV)		Totale Residui Passivi da Riportare (TR=EP+EC)	
Missione 1	Servizi istituzionali, generali e di gestione	RS	55.737,01	PR	41.390,23	R	-1.410,85			EP	12.935,93
		CP	637.167,49	PC	346.399,13	I	389.440,70	ECP	241.111,79	EC	43.041,57
		CS	685.196,93	TP	387.789,36	FPV	6.615,00			TR	55.977,50
Missione 2	Giustizia	RS	0,00	PR	0,00	R	0,00			EP	0,00
		CP	0,00	PC	0,00	I	0,00	ECP	0,00	EC	0,00
		CS	0,00	TP	0,00	FPV	0,00			TR	0,00
Missione 3	Ordine pubblico e sicurezza	RS	0,00	PR	0,00	R	0,00			EP	0,00
		CP	3.270,00	PC	340,60	I	340,60	ECP	2.929,40	EC	0,00
		CS	3.270,00	TP	340,60	FPV	0,00			TR	0,00
Missione 4	Istruzione e diritto allo studio	RS	15.547,37	PR	13.344,70	R	-2.202,67			EP	0,00
		CP	97.335,00	PC	60.280,42	I	79.798,53	ECP	17.536,47	EC	19.518,11
		CS	112.882,37	TP	73.625,12	FPV	0,00			TR	19.518,11
Missione 5	Tutela e valorizzazione dei beni e delle attività culturali	RS	1,94	PR	0,00	R	-1,94			EP	0,00
		CP	19.900,00	PC	8.361,95	I	9.587,30	ECP	10.312,70	EC	1.225,35
		CS	19.901,94	TP	8.361,95	FPV	0,00			TR	1.225,35
Missione 6	Politiche giovanili, sport e tempo libero	RS	825,30	PR	825,30	R	0,00			EP	0,00
		CP	158.900,00	PC	50.578,75	I	51.832,30	ECP	39.064,90	EC	1.253,55
		CS	91.722,50	TP	51.404,05	FPV	68.002,80			TR	1.253,55
Missione 7	Turismo	RS	0,00	PR	0,00	R	0,00			EP	0,00
		CP	59.451,82	PC	55.384,14	I	57.653,34	ECP	1.798,48	EC	2.269,20
		CS	59.451,82	TP	55.384,14	FPV	0,00			TR	2.269,20
Missione 8	Assetto del territorio ed edilizia abitativa	RS	0,00	PR	0,00	R	0,00			EP	0,00
		CP	114.469,20	PC	4.099,20	I	4.099,20	ECP	2,20	EC	0,00
		CS	4.101,40	TP	4.099,20	FPV	110.367,80			TR	0,00
Missione 9	Sviluppo sostenibile e tutela del territorio e dell'ambiente	RS	4.683,72	PR	4.524,85	R	-158,87			EP	0,00
		CP	441.892,00	PC	146.909,16	I	151.092,53	ECP	223.979,47	EC	4.183,37
		CS	379.755,72	TP	151.434,01	FPV	66.820,00			TR	4.183,37
Missione 10	Trasporti e diritto alla mobilità	RS	61.579,23	PR	61.579,23	R	0,00			EP	0,00
		CP	716.583,11	PC	548.714,13	I	576.685,13	ECP	57.628,18	EC	27.971,00
		CS	695.892,54	TP	610.293,36	FPV	82.269,80			TR	27.971,00



# COMUNE DI VALGOLGIO

## CONTO DEL BILANCIO ESERCIZIO 2024 - RIEPILOGO GENERALE DELLE SPESE PER MISSIONE

Missione, Programma, Titolo	Denominazione	Residui Passivi al 01/01/2024 (RS)		Pagamenti in c/Residui (PR)		Riaccertamento Residui (R)		Residui Passivi da Esercizi Precedenti (EP=RS-PR+R)	
		Previsioni Definitive di Competenza (CP)		Pagamenti in c/Competenza (PC)		Impegni (I)		Residui Passivi da Esercizio di Competenza (EC=I-PC)	
		Previsioni Definitive di Cassa (CS)		Totale Pagamenti (TP=PR+PC)		Fondo Pluriennale Vincolato (FPV)		Totale Residui Passivi da Riportare (TR=EP+EC)	
Missione 50	Debito pubblico	RS	0,00	PR	0,00	R	0,00	EP	0,00
		CP	51.695,00	PC	51.674,06	I	51.674,06	EC	0,00
		CS	51.695,00	TP	51.674,06	FPV	0,00	TR	0,00
Missione 60	Anticipazioni finanziarie	RS	0,00	PR	0,00	R	0,00	EP	0,00
		CP	0,00	PC	0,00	I	0,00	EC	0,00
		CS	0,00	TP	0,00	FPV	0,00	TR	0,00
Missione 99	Servizi per conto terzi	RS	16.602,59	PR	683,95	R	0,00	EP	15.918,64
		CP	281.000,00	PC	221.106,02	I	222.741,09	EC	1.635,07
		CS	297.602,59	TP	221.789,97	FPV	0,00	TR	17.553,71
<b>Totale Titoli</b>		RS	162.741,15	PR	128.215,87	R	-3.938,71	EP	30.586,57
		CP	2.764.965,62	PC	1.555.235,87	I	1.659.830,04	EC	104.594,17
		CS	2.530.290,30	TP	1.683.451,74	FPV	399.591,90	TR	135.180,74
<b>Totale Generale delle Spese</b>		RS	162.741,15	PR	128.215,87	R	-3.938,71	EP	30.586,57
		CP	2.764.965,62	PC	1.555.235,87	I	1.659.830,04	EC	104.594,17
		CS	2.530.290,30	TP	1.683.451,74	FPV	399.591,90	TR	135.180,74



# COMUNE DI VALGOGGLIO

## CONTO DEL BILANCIO ESERCIZIO 2024 - RIEPILOGO GENERALE DELLE SPESE

Titolo	Denominazione	Residui Passivi al 01/01/2024 (RS)		Pagamenti in c/Residui (PR)		Riaccertamento Residui (R)		Residui Passivi da Esercizi Precedenti (EP=RS-PR+R)	
		Previsioni Definitive di Competenza (CP)		Pagamenti in c/Competenza (PC)		Impegni (I)		Residui Passivi da Esercizio di Competenza (EC=I-PC)	
		Previsioni Definitive di Cassa (CS)		Totale Pagamenti (TP=PR+PC)		Fondo Pluriennale Vincolato (FPV)		Totale Residui Passivi da Riportare (TR=EP+EC)	
Titolo1	Spese correnti	RS	97.786,02	PR	79.179,38	R	-3.938,71	EP	14.667,93
		CP	804.910,09	PC	488.832,32	I	568.407,56	EC	79.575,24
		CS	898.256,54	TP	568.011,70	FPV	6.615,00	TR	94.243,17
Titolo2	Spese in conto capitale	RS	48.352,54	PR	48.352,54	R	0,00	EP	0,00
		CP	1.634.985,53	PC	801.237,34	I	824.621,20	EC	23.383,86
		CS	1.290.361,17	TP	849.589,88	FPV	392.976,90	TR	23.383,86
Titolo3	Spese per incremento attività finanziarie	RS	0,00	PR	0,00	R	0,00	EP	0,00
		CP	0,00	PC	0,00	I	0,00	EC	0,00
		CS	0,00	TP	0,00	FPV	0,00	TR	0,00
Titolo4	Rimborso Prestiti	RS	0,00	PR	0,00	R	0,00	EP	0,00
		CP	44.070,00	PC	44.060,19	I	44.060,19	EC	0,00
		CS	44.070,00	TP	44.060,19	FPV	0,00	TR	0,00
Titolo5	Chiusura Anticipazioni ricevute da istituto tesoriere/cassiere	RS	0,00	PR	0,00	R	0,00	EP	0,00
		CP	0,00	PC	0,00	I	0,00	EC	0,00
		CS	0,00	TP	0,00	FPV	0,00	TR	0,00
Titolo7	Uscite per conto terzi e partite di giro	RS	16.602,59	PR	683,95	R	0,00	EP	15.918,64
		CP	281.000,00	PC	221.106,02	I	222.741,09	EC	1.635,07
		CS	297.602,59	TP	221.789,97	FPV	0,00	TR	17.553,71
<b>Totale Titoli</b>		RS	162.741,15	PR	128.215,87	R	-3.938,71	EP	30.586,57
		CP	2.764.965,62	PC	1.555.235,87	I	1.659.830,04	EC	104.594,17
		CS	2.530.290,30	TP	1.683.451,74	FPV	399.591,90	TR	135.180,74
<b>Totale Generale delle Spese</b>		RS	162.741,15	PR	128.215,87	R	-3.938,71	EP	30.586,57
		CP	2.764.965,62	PC	1.555.235,87	I	1.659.830,04	EC	104.594,17
		CS	2.530.290,30	TP	1.683.451,74	FPV	399.591,90	TR	135.180,74



# COMUNE DI VALGOLLIO

## CONTO DEL BILANCIO ESERCIZIO 2024 - QUADRO GENERALE RIASSUNTIVO

Entrate	Accertamenti	Incassi	Spese	Impegni	Pagamenti
Fondo di cassa all'inizio dell'esercizio		743.717,93			
Utilizzo avanzo di amministrazione (1) <i>di cui Utilizzo Fondo anticipazioni di liquidità</i>	491.049,37 0,00		Disavanzo di amministrazione (3)	0,00	
Fondo pluriennale vincolato di parte corrente (2)	6.227,72		Disavanzo derivante da debito autorizzato e non contratto ripianato con accensione di prestiti (4)	0,00	
Fondo pluriennale vincolato in c/capitale (2) <i>di cui Fondo pluriennale vincolato in c/capitale finanziato da debito</i>	325.671,74 0,00				
Fondo pluriennale vincolato per incremento di attività finanziarie (2)	0,00				
<b>Titolo 1 - Entrate correnti di natura tributaria, contributiva e perequativa</b>	<b>418.951,20</b>	<b>423.695,47</b>	<b>Titolo 1 - Spese correnti</b>	<b>568.407,56</b>	<b>568.011,70</b>
<b>Titolo 2 - Trasferimenti correnti</b>	<b>50.761,68</b>	<b>56.361,04</b>	<b>Fondo pluriennale vincolato di parte corrente (5)</b>	<b>6.615,00</b>	
<b>Titolo 3 - Entrate extratributarie</b>	<b>305.794,04</b>	<b>342.607,22</b>			
<b>Titolo 4 - Entrate in conto capitale</b>	<b>577.193,14</b>	<b>521.925,02</b>	<b>Titolo 2 - Spese in conto capitale</b>	<b>824.621,20</b>	<b>849.589,88</b>
<b>Titolo 5 - Entrate da riduzione di attività finanziarie</b>	<b>0,00</b>	<b>0,00</b>	<b>Fondo pluriennale vincolato in c/capitale (5) di cui Fondo pluriennale vincolato in c/capitale finanziato da debito</b>	<b>392.976,90</b>	
			<b>Titolo 3 - Spese per incremento attività finanziarie</b>	<b>0,00</b>	<b>0,00</b>
			<b>Fondo pluriennale vincolato per attività finanziarie (5)</b>	<b>0,00</b>	
<b>Totale entrate finali</b>	<b>1.352.700,06</b>	<b>1.344.588,75</b>	<b>Totale spese finali</b>	<b>1.792.620,66</b>	<b>1.417.601,58</b>
<b>Titolo 6 - Accensione Prestiti</b>	<b>0,00</b>	<b>0,00</b>	<b>Titolo 4 - Rimborso Prestiti Fondo anticipazioni di liquidità (6)</b>	<b>44.060,19</b>	<b>44.060,19</b>
<b>Titolo 7 - Anticipazioni da istituto tesoriere/cassiere</b>	<b>0,00</b>	<b>0,00</b>	<b>Titolo 5 - Chiusura Anticipazioni ricevute da istituto tesoriere/cassiere</b>	<b>0,00</b>	<b>0,00</b>
<b>Titolo 9 - Entrate per conto terzi e partite di giro</b>	<b>222.741,09</b>	<b>222.940,09</b>	<b>Titolo 7 - Uscite per conto terzi e partite di giro</b>	<b>222.741,09</b>	<b>221.789,97</b>
<b>Totale entrate dell'esercizio</b>	<b>1.575.441,15</b>	<b>1.567.528,84</b>	<b>Totale spese dell'esercizio</b>	<b>2.059.421,94</b>	<b>1.683.451,74</b>
<b>TOTALE COMPLESSIVO ENTRATE</b>	<b>2.398.389,98</b>	<b>2.311.246,77</b>	<b>TOTALE COMPLESSIVO SPESE</b>	<b>2.059.421,94</b>	<b>1.683.451,74</b>

# COMUNE DI VALGOGGIO

## CONTO DEL BILANCIO ESERCIZIO 2024 - QUADRO GENERALE RIASSUNTIVO

Entrate	Accertamenti	Incassi	Spese	Impegni	Pagamenti
DISAVANZO DI COMPETENZA	0,00		AVANZO DI COMPETENZA/FONDO DI CASSA	338.968,04	627.795,03
TOTALE A PAREGGIO	2.398.389,98	2.311.246,77	TOTALE A PAREGGIO	2.398.389,98	2.311.246,77
<b>GESTIONE DEL BILANCIO</b>					
a) Avanzo di competenza (+) / Disavanzo di competenza (-)					
b) Risorse accantonate stanziare nel bilancio dell'esercizio 2024 (+)(8)					
c) Risorse vincolate nel bilancio (+)(9)					
<b>d) Equilibrio di bilancio (d=a-b-c)</b>					
<b>287.712,33</b>					
<b>GESTIONE DEGLI ACCANTONAMENTI IN SEDE DI RENDICONTO</b>					
d) Equilibrio di bilancio (+)/(-)					
e) Variazione accantonamenti effettuata in sede di rendiconto (+)/(-) (10)					
<b>f) Equilibrio complessivo (=d-e)</b>					
<b>294.833,49</b>					

- 1) Per "Utilizzo avanzo" si intende l'avanzo applicato al bilancio; indicare l'importo dello stanziamento definitivo di bilancio.
- 2) Indicare l'importo iscritto in entrata del conto del bilancio alla corrispondente voce riguardante il fondo pluriennale vincolato.
- 3) Corrisponde alla prima voce del conto del bilancio spese. Non comprende il disavanzo da debito non contratto delle Regioni e delle Province autonome.
- 4) Inserire solo l'importo del disavanzo da debito autorizzato e non contratto ripianato nel corso dell'esercizio attraverso l'accensione dei prestiti.
- 5) Indicare la somma degli stanziamenti riguardanti il corrispondente fondo pluriennale vincolato di spesa iscritti nel conto del bilancio (FPV corrente, FPV c/capitale o FPV per partite finanziarie).
- 6) Indicare l'importo dello stanziamento definitivo di bilancio. "Gli enti locali iscrivono il FAL in spesa solo nel caso di concessione di nuove anticipazioni di liquidità.
- 7) Solo per le Regioni. Il disavanzo da debito autorizzato e non contratto formatosi nell'esercizio non può avere un importo superiore a quello del disavanzo dell'esercizio e non rileva ai fini dell'equilibrio di bilancio di cui all'articolo 1, comma 821 della legge n. 145 del 2018.
- 8) Inserire il totale della colonna c) dell'allegato a/1 "Elenco analitico delle risorse accantonate nel risultato di amministrazione" al netto dell'accantonamento al Fondo anticipazioni di liquidità, già considerato ai fini della determinazione dell'avanzo/disavanzo di competenza.
- 9) Inserire l'importo della prima colonna della riga n) dell'allegato a/2 "Elenco analitico delle risorse vincolate nel risultato di amministrazione".
- 10) Inserire il totale della colonna d) dell'allegato a/1 "Elenco analitico delle risorse accantonate nel risultato di amministrazione".

# COMUNE DI VALGOGLIO

## CONTO DEL BILANCIO ESERCIZIO 2024 - VERIFICA EQUILIBRI DI BILANCIO

Equilibrio Economico-Finanziario		Competenza (Accertamenti ed Impegni imputati all'esercizio)
A) Fondo pluriennale vincolato per spese correnti iscritto in entrata	(+)	6.227,72
AA) Recupero disavanzo di amministrazione esercizio precedente	(-)	0,00
Q1) Fondo pluriennale vincolato per spese Titolo 2.04 Altri trasferimenti in conto capitale iscritto in entrata	(+)	0,00
B) Entrate Titoli 1 - 2 - 3 <i>di cui per estinzione anticipata di prestiti</i>	(+)	775.506,92 0,00
C) Entrate Titolo 4.02.06 - Contributi agli investimenti direttamente destinati al rimborso dei prestiti da amministrazioni pubbliche	(+)	0,00
D) Spese Titolo 1 - Spese correnti <i>- di cui spese correnti non ricorrenti finanziate con utilizzo del risultato di amministrazione</i>	(-)	568.407,56 0,00
D1) Fondo Pluriennale Vincolato di parte corrente (di spesa)	(-)	6.615,00
E) Spese Titolo 2.04 - Altri trasferimenti in conto capitale	(-)	0,00
E1) Fondo pluriennale vincolato di spesa - Titolo 2.04 Altri trasferimenti in conto capitale	(-)	0,00
F1) Spese Titolo 4.00 - Quote di capitale amm.to dei mutui e prestiti obbligazionari <i>di cui per estinzione anticipata di prestiti</i>	(-)	44.060,19 0,00
F2) Fondo anticipazioni di liquidità	(-)	0,00
<b>Somma finale (G = A-AA+Q1+B+C-D-D1-E-E1-F1-F2)</b>		<b>162.651,89</b>
<b>ALTRE POSTE DIFFERENZIALI, PER ECCEZIONI PREVISTE DA NORME DI LEGGE, CHE HANNO EFFETTO SULL'EQUILIBRIO EX ARTICOLO 162, COMMA 6, DEL TESTO UNICO DELLE LEGGI SULL'ORDINAMENTO DEGLI ENTI LOCALI</b>		
H) Utilizzo avanzo di amministrazione per spese correnti e per rimborso prestiti <i>di cui per estinzione anticipata di prestiti</i>	(+)	11.249,37 0,00
I) Entrate di parte capitale destinate a spese correnti in base a specifiche disposizioni di legge o dei principi contabili <i>di cui per estinzione anticipata di prestiti</i>	(+)	0,00 0,00
L) Entrate di parte corrente destinate a spese di investimento in base a specifiche disposizioni di legge o dei principi contabili	(-)	0,00
M) Entrate da accensione di prestiti destinate a estinzione anticipata dei prestiti	(+)	0,00
<b>O1) RISULTATO DI COMPETENZA DI PARTE CORRENTE</b>	<b>O1 = G+H+I-L+M</b>	<b>173.901,26</b>
Risorse accantonate di parte corrente stanziata nel bilancio dell'esercizio 2024	(-)	7.674,10
Risorse vincolate di parte corrente nel bilancio	(-)	20.773,40
<b>O2) EQUILIBRIO DI BILANCIO DI PARTE CORRENTE</b>		<b>145.453,76</b>
Variazione accantonamenti di parte corrente effettuata in sede di rendiconto (+)/(-)	(-)	-7.121,16
<b>O3) EQUILIBRIO COMPLESSIVO DI PARTE CORRENTE</b>		<b>152.574,92</b>

# COMUNE DI VALGOGLIO

## CONTO DEL BILANCIO ESERCIZIO 2024 - VERIFICA EQUILIBRI DI BILANCIO

Equilibrio Economico-Finanziario		Competenza (Accertamenti ed Impegni imputati all'esercizio)
P) Utilizzo avanzo di amministrazione per spese di investimento	(+)	479.800,00
Q) Fondo pluriennale vincolato per spese in conto capitale iscritto in entrata	(+)	325.671,74
Q1) Fondo pluriennale vincolato per spese Titolo 2.04 Altri trasferimenti in conto capitale iscritto in entrata	(-)	0,00
J2) Fondo pluriennale vincolato per spese Titolo 3.01 Acquisizioni di attività finanziarie iscritto in entrata	(+)	0,00
R) Entrate Titoli 4 - 5 - 6	(+)	577.193,14
C) Entrate Titolo 4.02.06 - Contributi agli investimenti direttamente destinati al rimborso dei prestiti da amministrazioni pubbliche	(-)	0,00
I) Entrate di parte capitale destinate a spese correnti in base a specifiche disposizioni di legge o dei principi contabili	(-)	0,00
S1) Entrate Titolo 5.02 per Riscossione crediti di breve termine	(-)	0,00
S2) Entrate Titolo 5.03 per Riscossione crediti di medio-lungo termine	(-)	0,00
T) Entrate Titolo 5.04 relative a Altre entrate per riduzione di attività finanziarie	(-)	0,00
L) Entrate di parte corrente destinate a spese di investimento in base a specifiche disposizioni di legge o dei principi contabili	(+)	0,00
M) Entrate da accensione di prestiti destinate a estinzione anticipata dei prestiti	(-)	0,00
U) Spese Titolo 2.00 - Spese in conto capitale	(-)	824.621,20
U1) Fondo Pluriennale Vincolato in c/capitale (di spesa)	(-)	392.976,90
V) Spese Titolo 3.01 per Acquisizioni di attività finanziarie	(-)	0,00
Y2) Fondo pluriennale vincolato per spese Titolo 3.01 Acquisizioni di attività finanziarie iscritto in spesa	(-)	0,00
E) Spese Titolo 2.04 - Altri trasferimenti in conto capitale	(+)	0,00
E1) Fondo pluriennale vincolato di spesa - Titolo 2.04 Altri trasferimenti in conto capitale	(+)	0,00
<b>Z1) RIS. COMP. C/CAP</b>	<b>= P+Q-Q1+J2+R-C-I-S1-S2-T+L-M-U-U1-V-Y2+E+E1</b>	<b>165.066,78</b>
Risorse accantonate in c/capitale stanziare nel bilancio dell'esercizio 2024	(-)	0,00
Risorse vincolate in c/capitale nel bilancio	(-)	22.808,21
<b>Z2) EQUILIBRIO DI BILANCIO IN C/CAPITALE</b>		<b>142.258,57</b>
Variazione accantonamenti in c/capitale effettuata in sede di rendiconto (+)/(-)	(-)	0,00
<b>Z3) EQUILIBRIO COMPLESSIVO IN C/CAPITALE</b>		<b>142.258,57</b>

# COMUNE DI VALGOGLIO

## CONTO DEL BILANCIO ESERCIZIO 2024 - VERIFICA EQUILIBRI DI BILANCIO

Equilibrio Economico-Finanziario		Competenza (Accertamenti ed Impegni imputati all'esercizio)
J)	Utilizzo risultato di amministrazione per l'incremento di attività finanziarie	(+) 0,00
J1)	Fondo pluriennale vincolato per incremento di attività finanziarie iscritto in entrata	(+) 0,00
J2)	Fondo pluriennale vincolato per spese Titolo 3.01 Acquisizioni di attività finanziarie iscritto in entrata	(-) 0,00
S1)	Entrate Titolo 5.02 per Riscossione crediti di breve termine	(+) 0,00
S2)	Entrate Titolo 5.03 per Riscossione crediti di medio-lungo termine	(+) 0,00
T)	Entrate Titolo 5.04 relative a Altre entrate per riduzione di attività finanziarie	(+) 0,00
X1)	Spese Titolo 3.02 per Concessione crediti di breve termine	(-) 0,00
X2)	Spese Titolo 3.03 per Concessione crediti di medio-lungo termine	(-) 0,00
Y)	Spese Titolo 3.04 per Altre spese per incremento di attività finanziarie	(-) 0,00
Y1)	Fondo pluriennale vincolato per incremento di attività finanziarie (di spesa)	(-) 0,00
Y2)	Fondo pluriennale vincolato per spese Titolo 3.01 Acquisizioni di attività finanziarie iscritto in spesa	(+) 0,00
<b>RISULTATO DI COMPETENZA</b> <span style="float: right;"><b>W1 = O1+Z1+J+J1-J2+S1+S2+T-X1-X2-Y-Y1+Y2</b></span>		<b>338.968,04</b>
	Risorse accantonate stanziare nel bilancio dell'esercizio 2024	(-) 7.674,10
	Risorse vincolate nel bilancio	(-) 43.581,61
<b>W2) EQUILIBRIO DI BILANCIO</b>		<b>287.712,33</b>
	Variazione accantonamenti effettuata in sede di rendiconto	(-) -7.121,16
<b>W3) EQUILIBRIO COMPLESSIVO</b>		<b>294.833,49</b>

**Saldo corrente ai fini della copertura degli investimenti pluriennali:**

O1)	Risultato di competenza di parte corrente	173.901,26
	Utilizzo risultato di amministrazione destinato al finanziamento di spese correnti ricorrenti e al rimborso di prestiti al netto del fondo anticipazione di liquidità	(-) 11.249,37
	Entrate non ricorrenti che non hanno dato copertura a impegni	(-) 0,00
	Risorse accantonate di parte corrente stanziare nel bilancio dell'esercizio 2024 (1)	(-) 7.674,10
	Variazione accantonamenti di parte corrente effettuata in sede di rendiconto (+)/(-) (2)	(-) -7.121,16
	Risorse vincolate di parte corrente nel bilancio (3)	(-) 20.773,40
<b>Equilibrio di parte corrente ai fini della copertura degli investimenti pluriennali.</b>		<b>141.325,55</b>

- A) Indicare l'importo iscritto in entrata del conto del bilancio alla corrispondente voce riguardante il fondo pluriennale vincolato.
- C) Si tratta delle entrate in conto capitale relative ai soli contributi agli investimenti destinati al rimborso prestiti corrispondenti alla voce del piano dei conti finanziario con codifica E.4.02.06.00.000.
- D1) Indicare l'importo complessivo delle voci relative al corrispondente fondo pluriennale vincolato risultante in spesa del conto del bilancio.
- E) Si tratta delle spese del titolo 2 per trasferimenti in conto capitale corrispondenti alla voce del piano dei conti finanziario con codifica U.2.04.00.00.000.
- Q) Indicare l'importo iscritto in entrata del conto del bilancio alla corrispondente voce riguardante il fondo pluriennale vincolato.
- S1) Si tratta delle entrate del titolo 5 limitatamente alle riscossione crediti di breve termine corrispondenti alla voce del piano dei conti finanziario con codifica E.5.02.00.00.000.
- S2) Si tratta delle entrate del titolo 5 limitatamente alle riscossione crediti di medio-lungo termine corrispondenti alla voce del piano dei conti finanziario con codifica E.5.03.00.00.000.
- T) Si tratta delle entrate del titolo 5 limitatamente alle altre entrate per riduzione di attività finanziarie corrispondenti alla voce del piano dei conti finanziario con codifica E.5.04.00.00.000.
- U1) Indicare l'importo complessivo delle voci relative al corrispondente fondo pluriennale vincolato risultante in spesa del conto del bilancio.
- X1) Si tratta delle spese del titolo 3 limitatamente alle concessione crediti di breve termine corrispondenti alla voce del piano dei conti finanziario con codifica U.3.02.00.00.000.
- X2) Si tratta delle spese del titolo 3 limitatamente alle concessione crediti di medio-lungo termine corrispondenti alla voce del piano dei conti finanziario con codifica U.3.03.00.00.000.
- Y) Si tratta delle spese del titolo 3 limitatamente alle altre spese per incremento di attività finanziarie corrispondenti alla voce del piano dei conti finanziario con codifica U.3.04.00.00.000.
- (1) Inserire la quota corrente del totale della colonna c) dell'allegato a/1 "Elenco analitico delle risorse accantonate nel risultato di amministrazione" al netto dell'accantonamento al Fondo anticipazioni di liquidità, già considerato ai fini della determinazione.
- (2) Inserire la quota corrente del totale della colonna d) dell'allegato a/1 "Elenco analitico delle risorse accantonate nel risultato di amministrazione"
- (3) Inserire l'importo della quota corrente della prima colonna della riga n) dell'allegato a/2 "Elenco analitico delle risorse vincolate nel risultato di amministrazione" al netto delle quote correnti vincolate al 31/12 finanziate dal risultato di amministrazione iniziale.

# COMUNE DI VALGOGLIO

## CONTO DEL BILANCIO ESERCIZIO 2024

### PROSPETTO DIMOSTRATIVO DEL RISULTATO DI AMMINISTRAZIONE

		Gestione		
		Residui	Competenza	Totale
Fondo cassa al 1° Gennaio				743.717,93
Riscossioni	(+)	278.761,27	1.288.767,57	1.567.528,84
Pagamenti	(-)	128.215,87	1.555.235,87	1.683.451,74
Saldo di cassa al 31 Dicembre	(=)			627.795,03
Pagamenti per azioni esecutive non regolarizzate al 31 Dicembre	(-)			0,00
<b>Fondo di cassa al 31 Dicembre</b>	<b>(=)</b>			<b>627.795,03</b>
Residui attivi	(+)	94.506,35	286.673,58	381.179,93
<i>di cui residui attivi incassati alla data del 31/12 in conti postali e bancari in attesa del riversamento nel conto di tesoreria principale</i>		0,00	0,00	0,00
<i>di cui derivanti da accertamenti di tributi effettuati sulla base della stima del dipartimento delle finanze</i>				21.670,89
Residui passivi	(-)	30.586,57	104.594,17	135.180,74
Fondo Pluriennale Vincolato per Spese Correnti (1)	(-)			6.615,00
Fondo Pluriennale Vincolato per Spese in Conto Capitale (1)	(-)			392.976,90
Fondo Pluriennale Vincolato per incremento attività finanziarie (1)	(-)			0,00
<b>Risultato di Amministrazione al 31 Dicembre 2024 (A) (2)</b>	<b>(=)</b>			<b>474.202,32</b>

Composizione del risultato di amministrazione al 31 dicembre 2024	
<b>Parte accantonata (3)</b>	
- Fondo crediti di dubbia esigibilità al 31.12.2024 (4)	21.575,19
- Accantonamento residui perenti al 31.12.2024 (solo per le regioni) (5)	0,00
- Fondo anticipazioni liquidità	0,00
- Fondo perdite società partecipate	0,00
- Fondo contenzioso	0,00
- Altri accantonamenti	5.616,40
<b>Totale parte accantonata (B)</b>	<b>27.191,59</b>
<b>Parte vincolata</b>	
- Vincoli derivanti da leggi e dai principi contabili	34.659,55
- Vincoli derivanti da trasferimenti	14.459,56
- Vincoli derivanti dalla contrazione di mutui	0,00
- Vincoli formalmente attribuiti dall'ente	16.243,72
- Altri vincoli	0,00
<b>Totale parte vincolata (C)</b>	<b>65.362,83</b>
<b>Parte destinata agli investimenti</b>	
<b>Totale parte destinata agli investimenti (D)</b>	<b>455,86</b>
<b>Totale parte disponibile (E=A-B-C-D)</b>	<b>381.192,04</b>
<b>F) di cui Disavanzo da debito autorizzato e non contratto (6)</b>	<b>0,00</b>
<b>Se E è negativo, tale importo è iscritto tra le spese del bilancio di previsione come disavanzo da ripianare (6)</b>	

- 1) Indicare l'importo del fondo pluriennale vincolato risultante dal conto del bilancio (in spesa).
- 2) Se negativo, le regioni indicano in nota la quota del disavanzo corrispondente al debito autorizzato e non contratto, distintamente da quella derivante dalla gestione ordinaria.
- 3) Non comprende il fondo pluriennale vincolato.
- 4) Indicare l'importo del Fondo crediti di dubbia esigibilità risultante dall'allegato 8 c)
- 5) Solo per le regioni indicare l'importo dell'accantonamento per residui perenti al 31 dicembre 2024.
- 6) Solo per le Regioni e le Province autonome. In caso di risultato negativo, le regioni iscrivono nel passivo del bilancio distintamente il disavanzo di amministrazione da ripianare (lettera E al netto della lettera F) e il disavanzo derivante da debito autorizzato e non contratto (lettera F).

# COMUNE DI VALGOGLIO

## Allegato a/1) Risultato di amministrazione - quote accantonate ELENCO ANALITICO DELLE RISORSE ACCANTONATE NEL RISULTATO DI AMMINISTRAZIONE (\*)

	Capitolo di Spesa	Risorse accantonate al 1/1/2024(5)	Risorse accantonate applicate al bilancio dell'esercizio 2024	Risorse accantonate stanziare nella spesa del bilancio dell'esercizio 2024	Variazione accantonamenti effettuata in sede di rendiconto (con segno +/-) (2)	Risorse accantonate nel risultato di amministrazione al 31/12/2024
		(a)	(b)	(c)	(d)	(e)=(a)+(b)+(c)+(d)
	<b>Fondo anticipazioni liquidità</b>					
	<b>Totale Fondo anticipazioni liquidità</b>	0,00	0,00	0,00	0,00	0,00
	<b>Fondo perdite società partecipate</b>					
	<b>Totale Fondo perdite società partecipate</b>	0,00	0,00	0,00	0,00	0,00
	<b>Fondo contenzioso</b>					
	<b>Totale Fondo contenzioso</b>	0,00	0,00	0,00	0,00	0,00
	<b>Fondo crediti dubbia esigibilità (3)</b>					
5815	1 FONDO CREDITI DI DUBBIA E DIFFICILE ESAZIONE	20.138,65	0,00	7.057,70	-5.621,16	21.575,19
	<b>Totale Fondo crediti dubbia esigibilità (3)</b>	20.138,65	0,00	7.057,70	-5.621,16	21.575,19
	<b>Fondo garanzia debiti commerciali</b>					
	<b>Totale Fondo garanzia debiti commerciali</b>	0,00	0,00	0,00	0,00	0,00
	<b>Altri accantonamenti (4)</b>					
5820	1 FONDO RINNOVI CONTRATTUALI	6.500,00	0,00	0,00	-1.500,00	5.000,00
5825	1 FONDO INDENNITA' DI FINE MANDATO	3.977,34	-3.977,34	616,40	0,00	616,40
	<b>Totale Altri accantonamenti (4)</b>	10.477,34	-3.977,34	616,40	-1.500,00	5.616,40
	<b>Totale</b>	30.615,99	-3.977,34	7.674,10	-7.121,16	27.191,59

**(\*) Le modalità di compilazione delle singole voci del prospetto sono descritte nel paragrafo 13.7.1 del principio applicato della programmazione**

- (1) Indicare, con il segno (-), l'utilizzo dei fondi accantonati attraverso l'applicazione in bilancio della corrispondente quota del risultato di amministrazione.
- (2) Indicare con il segno (+) i maggiori accantonamenti nel risultato di amministrazione effettuati in sede di predisposizione del rendiconto e con il segno (-) le riduzioni degli accantonamenti effettuati in sede di predisposizione del rendiconto.
- (3) Con riferimento ai capitoli di bilancio riguardanti il FCDE, devono essere preliminarmente valorizzate le colonne (a) e (e) nelle quali devono essere indicate rispettivamente le quote accantonate nel risultato di amministrazione degli esercizi (N-1) e (N) determinate nel rispetto dei principi contabili. Successivamente sono valorizzati gli importi di cui alla lettera (b), che corrispondono alla quota del risultato di amministrazione applicata al bilancio N per le rispettive quote del FCDE.  
Se l'importo della colonna (e) è minore della somma algebrica delle colonne (a)+(b), la differenza è iscritta con il segno (-) nella colonna (d).  
Se l'importo della colonna (e) è maggiore della somma algebrica delle colonne (a)+(b), la differenza è iscritta con il segno (+) nella colonna (c) entro il limite dell'importo stanziato in bilancio per il FCDE (previsione definitiva). Se lo stanziamento di bilancio non è capiente, la differenza è iscritta nella colonna (d) con il segno (+).
- (4) I fondi di riserva e i fondi speciali non confluiscono nella quota accantonata del risultato di amministrazione.
- (5) In caso di revisione della composizione del risultato di amministrazione all'inizio dell'esercizio (vincolati, accantonati e destinati agli investimenti) i dati della colonna 1 possono non corrispondere con i dati dell'ultima colonna del prospetto a/1 del rendiconto dell'esercizio precedente

# COMUNE DI VALGOLGLIO

Allegato a/2) Risultato di amministrazione - quote vincolate

## ELENCO ANALITICO DELLE RISORSE VINCOLATE NEL RISULTATO DI AMMINISTRAZIONE (\*)

Capitolo di Entrata e Capitolo di Spesa correlato		(a)	(b)	(c)	Impegni esercizio 2024 finanziati da entrate vincolate accertate nell'esercizio o da quote vincolate del risultato di amministrazione	Fondo pluriennale vincolato al 31/12/2024 finanziato da entrate vincolate accertate nell'esercizio o da quote vincolate del risultato di amministrazione	Cancellazione di residui attivi vincolati(2) o eliminazione del vincolo su quote del risultato di amministrazione (+) e cancellazione di residui passivi finanziati da risorse vincolate (-) (gestione dei residui)	Cancellazione nell'esercizio 2024 di impegni finanziati dal fondo pluriennale vincolato dopo l'approvazione del rendiconto dell'esercizio 2023 non reimpegnati nell'esercizio 2024	(h)=(b)+(c)-(d)-(e)+(g)	Risorse vincolate nel risultato di amministrazione al 31/12/2024
		(a)	(b)	(c)	(d)	(e)	(f)	(g)	(h)=(b)+(c)-(d)-(e)+(g)	(i)= (a)+(c)-(d)-(e)-(f)+(g)
<b>Vincoli derivanti dalla legge</b>										
325	1 FONDO DI SOLIDARIETA' COMUNALE Vari capitoli di spesa	0,00	0,00	15.336,40	0,00	0,00	0,00	0,00	15.336,40	15.336,40
700	1 QUOTA DEI DIRITTI DI ROGITO SPETTANTE AL SEGRETARIO COMUNALE	1.074,94	0,00	0,00	0,00	0,00	0,00	0,00	0,00	1.074,94
1775	1 INTERVENTO PER ELIMINAZIONE BARRIERE ARCHITETTONICHE	15.697,56	15.697,56	2.550,65	0,00	0,00	0,00	0,00	18.248,21	18.248,21
<b>Totale Vincoli derivanti dalla legge (II/2)</b>		<b>16.772,50</b>	<b>15.697,56</b>	<b>17.887,05</b>	<b>0,00</b>	<b>0,00</b>	<b>0,00</b>	<b>0,00</b>	<b>33.584,61</b>	<b>34.659,55</b>
<b>Vincoli derivanti da Trasferimenti</b>										
420	1 CONTRIBUTI DELLO STATO PER IL FINANZIAMENTO DELL'INCREMENTO DELL'INDENNITA' DI FUNZIONE DEL SINDACO	4.184,42	3.573,93	12.340,84	10.753,52	0,00	0,00	0,00	5.161,25	5.771,74
10	1 INDENNITA' DI CARICA AL SINDACO ED AGLI ASSESSORI COMUNALI									
420	3 Vari capitoli di spesa	0,50	0,00	0,00	0,00	0,00	0,50	0,00	0,00	0,00
421	1 EROGAZIONE BUONI SOCIALI PER EMERGENZA COVID-19 (ORDINANZA PROTEZIONE CIVILE 658/2020)	11.216,32	2.804,25	0,68	2.804,25	0,00	0,00	0,00	0,68	8.412,75
1380	1 RESTITUZIONE RIMBORSO SPESE ELETTORALI EROGATO IN ECCESSO	890,20	890,20	1.592,81	2.207,94	0,00	0,00	0,00	275,07	275,07

# COMUNE DI VALGOLGLIO

Allegato a/2) Risultato di amministrazione - quote vincolate

## ELENCO ANALITICO DELLE RISORSE VINCOLATE NEL RISULTATO DI AMMINISTRAZIONE (\*)

Capitolo di Entrata e Capitolo di Spesa correlato		(a)	(b)	(c)	(d)	(e)	(f)	(g)	(h)=(b)+(c)-(d)-(e)+(g)	(i)= (a)+(c)-(d)-(e)-(f)+(g)
Risorse vincolate nel risultato di amministrazione al 1/1/2024(1)		Risorse vincolate applicate al bilancio dell'esercizio 2024	Entrate vincolate accertate nell'esercizio 2024	Impegni esercizio 2024 finanziati da entrate vincolate accertate nell'esercizio o da quote vincolate del risultato di amministrazione	Fondo pluriennale vincolato al 31/12/2024 finanziato da entrate vincolate accertate nell'esercizio o da quote vincolate del risultato di amministrazione	Cancellazione di residui attivi vincolati(2) o eliminazione del vincolo su quote del risultato di amministrazione (+) e cancellazione di residui passivi finanziati da risorse vincolate (-) (gestione dei residui)	Cancellazione nell'esercizio 2024 di impegni finanziati dal fondo pluriennale vincolato dopo l'approvazione del rendiconto dell'esercizio 2023 non reimpegnati nell'esercizio 2024	Risorse vincolate nel bilancio al 31/12/2024	Risorse vincolate nel risultato di amministrazione al 31/12/2024	
<b>Totale Vincoli derivanti da Trasferimenti (I/3)</b>		16.291,44	7.268,38	13.934,33	15.765,71	0,00	0,50	0,00	5.437,00	14.459,56
<i>Vincoli derivanti da finanziamenti</i>										
<b>Totale Vincoli derivanti da finanziamenti (I/4)</b>		0,00	0,00	0,00	0,00	0,00	0,00	0,00	0,00	0,00
<i>Vincoli formalmente attribuiti dall'ente</i>										
1397 1		11.683,72	0,00	4.560,00	0,00	0,00	0,00	0,00	4.560,00	16.243,72
9427 1	INTERVENTI DI MANUTENZIONE STRADA BORTOLOTTI-FOPPA-SELVADA GNONE (UTILIZZO PROVENTI PERMESSI)									
<b>Totale Vincoli formalmente attribuiti dall'ente (I/5)</b>		11.683,72	0,00	4.560,00	0,00	0,00	0,00	0,00	4.560,00	16.243,72
<i>Altri vincoli</i>										
<b>Totale Altri vincoli (I/6)</b>		0,00	0,00	0,00	0,00	0,00	0,00	0,00	0,00	0,00
<b>Totale risorse vincolate (I=I/1+I/2+I/3+I/4+I/5)</b>		44.747,66	22.965,94	36.381,38	15.765,71	0,00	0,50	0,00	43.581,61	65.362,83

# COMUNE DI VALGOGLIO

Allegato a/2) Risultato di amministrazione - quote vincolate

## ELENCO ANALITICO DELLE RISORSE VINCOLATE NEL RISULTATO DI AMMINISTRAZIONE (\*)

Totale quote accantonate riguardanti le risorse vincolate da legge (m/1)	0,00	0,00
Totale quote accantonate riguardanti le risorse vincolate da trasferimenti (m/2)	0,00	0,00
Totale quote accantonate riguardanti le risorse vincolate da finanziamenti (m/3)	0,00	0,00
Totale quote accantonate riguardanti le risorse vincolate dall'ente (m/4)	0,00	0,00
Totale quote accantonate riguardanti le risorse vincolate da altro (m/5)	0,00	0,00
<b>Totale quote accantonate riguardanti le risorse vincolate (m=m/1+m/2+m/3+m/4+m/5)</b>	<b>0,00</b>	<b>0,00</b>
Totale risorse vincolate da legge al netto di quelle che sono state oggetto di accantonamenti (n/1= 1-m/1)	33.584,61	34.659,55
Totale risorse vincolate da trasferimenti al netto di quelle che sono state oggetto di accantonamenti (n/2= 2-m/2)	5.437,00	14.459,56
Totale risorse vincolate da finanziamenti al netto di quelle che sono state oggetto di accantonamenti (n/3= 3-m/3)	0,00	0,00
Totale risorse vincolate dall'Ente al netto di quelle che sono state oggetto di accantonamenti (n/4= 4-m/4)	4.560,00	16.243,72
Totale risorse vincolate da altro al netto di quelle che sono state oggetto di accantonamenti (n/5= 5-m/5)	0,00	0,00
<b>Totale risorse vincolate al netto di quelle che sono state oggetto di accantonamenti (n= n)</b>	<b>43.581,61</b>	<b>65.362,83</b>

(\*) Le modalità di compilazione delle singole voci del prospetto sono descritte nel paragrafo 13.7.2 del principio applicato della programmazione

(1) In caso di revisione della composizione del risultato di amministrazione all'inizio dell'esercizio (vincolati, accantonati e destinati agli investimenti) i dati della colonna 1 possono non corrispondere con i dati dell'ultima colonna del prospetto a/2 del rendiconto dell'esercizio precedente.

(2) Esclusa la cancellazione di residui attivi non compresi nella quota vincolata del risultato di amministrazione precedente (ad es. i residui attivi vincolati che hanno finanziato impegni).



# COMUNE DI VALGOGGLIO

Allegato a/3) Risultato di amministrazione - quote destinate

## ELENCO ANALITICO DELLE RISORSE DESTINATE AGLI INVESTIMENTI NEL RISULTATO DI AMMINISTRAZIONE (\*)

Capitolo di Entrata e Capitolo di Spesa		Risorse destinate agli investimenti al 1/1/2024(1)	Entrate destinate agli investimenti accertate	Impegni esercizio 2024 finanziati da entrate destinate nell'esercizio o da quote destinate del risultato di amministrazione(2)	Fondo pluriennale vincolato al 31/12/2024 finanziato da entrate destinate accertate nell'esercizio o da quote destinate del risultato di amministrazione	Cancellazione di residui attivi destinati da risorse investite(3) o eliminazione della destinazione su quote del risultato di amministrazione (+) e cancellazione di residui passivi finanziati da risorse destinate agli investimenti (-) (gestione dei residui)	$(f)=(a)+(b)-(c)-(d)-(e)$
		(a)	(b)	(c)	(d)	(e)	
1630	1 PROVENTI DI CONCESSIONE DI AREE CIMITERIALI Vari capitoli di spesa	2.572,17	0,00	2.572,17	0,00	0,00	0,00
1665	1 TRASFERIMENTO DELLA REGIONE PER OPERE PUBBLICHE 9460 Vari capitoli di spesa	90.000,00	0,00	90.000,00	0,00	0,00	0,00
1672	1 TRASFERIMENTO DELLA COMUNITA' MONTANA PER RISANAMENTO DISSESTI/RETICOLO IDRICO MINORE 9571 1 INTERVENTI DI MANUTENZIONE VALLETTE	20.000,00	0,00	20.000,00	0,00	0,00	0,00
1690	1 TRASFERIMENTO CONSORZIO B.I.M. PER OPERE PUBBLICHE Vari capitoli di spesa	17.082,53	0,00	17.082,53	0,00	0,00	0,00
1775	1 PROVENTI DELLE CONCESSIONI EDILIZIE E SANZIONI URBANISTICHE Vari capitoli di spesa	0,00	22.955,86	22.500,00	0,00	0,00	455,86
<b>Totale</b>		129.654,70	22.955,86	152.154,70	0,00	0,00	455,86

Totale quote accantonate nel risultato di amministrazione riguardanti le risorse destinate agli investimenti (g)

Totale risorse destinate nel risultato di amministrazione al netto di quelle che sono state oggetto di accantonamenti (h = Totale f - g)

0,00  
455,86

(\*) Le modalità di compilazione delle singole voci del prospetto sono descritte nel paragrafo 13.7.3 del principio applicato della programmazione

(1) In caso di revisione della composizione del risultato di amministrazione all'inizio dell'esercizio (vincolati, accantonati e destinati agli investimenti) i dati della colonna 1 possono non corrispondere con i dati dell'ultima colonna del prospetto a/3 del rendiconto dell'esercizio precedente

(2) Comprende le eventuali cancellazioni di impegni imputati all'esercizio N, finanziati dal fondo pluriennale vincolato costituito da risorse destinate agli investimenti, non reimpegnate nell'esercizio N, se la cancellazione è effettuata dopo l'approvazione del rendiconto dell'esercizio N-1

(3) Esclusa la cancellazione di residui attivi non compresi nella quota del risultato di amministrazione dell'esercizio precedente destinata agli investimenti (ad es. i residui attivi destinati agli investimenti che hanno finanziato impegni)



# COMUNE DI VALGOGLIO

Esercizio 2024

## CONTO ECONOMICO

Pag. 1

	2024	2023	riferimento art.2425 cc	riferimento DM 26/4/95
<b>A) COMPONENTI POSITIVI DELLA GESTIONE</b>				
1 Proventi da tributi	302.894,42	310.439,98		
2 Proventi da fondi perequativi	116.056,78	108.563,57		
3 Proventi da trasferimenti e contributi	127.360,61	119.926,82		
a Proventi da trasferimenti correnti	50.761,68	82.896,92		A5c
b Quota annuale di contributi agli investimenti	76.598,93	37.029,90		E20c
c Contributi agli investimenti	0,00	0,00		
4 Ricavi delle vendite e prestazioni e proventi da servizi pubblici	229.312,49	214.199,95	A1	A1a
a Proventi derivanti dalla gestione dei beni	101.244,07	104.778,25		
b Ricavi della vendita di beni	77.076,60	59.213,06		
c Ricavi e proventi dalla prestazione di servizi	50.991,82	50.208,64		
5 Variazioni nelle rimanenze di prodotti in corso di lavorazione, etc. (+/-)	0,00	0,00	A2	A2
6 Variazione dei lavori in corso su ordinazione	0,00	0,00	A3	A3
7 Incrementi di immobilizzazioni per lavori interni	0,00	0,00	A4	A4
8 Altri ricavi e proventi diversi	75.095,34	67.729,81	A5	A5 a e b
<b>TOTALE COMPONENTI POSITIVI DELLA GESTIONE (A)</b>	<b>850.719,64</b>	<b>820.860,13</b>		
<b>B) COMPONENTI NEGATIVI DELLA GESTIONE</b>				
9 Acquisto di materie prime e/o beni di consumo	21.710,99	22.015,98	B6	B6
10 Prestazioni di servizi	299.671,80	316.813,58	B7	B7
11 Utilizzo beni di terzi	5.087,49	2.682,52	B8	B8
12 Trasferimenti e contributi	65.198,10	72.702,52		
a Trasferimenti correnti	65.198,10	72.702,52		
b Contributi agli investimenti ad Amministrazioni pubb.	0,00	0,00		
c Contributi agli investimenti ad altri soggetti	0,00	0,00		
13 Personale	118.360,00	128.056,00	B9	B9
14 Ammortamenti e svalutazioni	355.121,79	334.616,32	B10	B10
a Ammortamenti di immobilizzazioni Immateriali	10.926,08	0,00	B10a	B10a
b Ammortamenti di immobilizzazioni materiali	342.244,93	322.679,65	B10b	B10b
c Altre svalutazioni delle immobilizzazioni	0,00	0,00	B10c	B10c
d Svalutazione dei crediti	1.950,78	11.936,67	B10d	B10d
15 Variazioni nelle rimanenze di materie prime e/o beni di consumo (+/-)	0,00	0,00	B11	B11
16 Accantonamenti per rischi	616,40	7.516,22	B12	B12
17 Altri accantonamenti	0,00	0,00	B13	B13
18 Oneri diversi di gestione	30.307,78	29.283,22	B14	B14
<b>TOTALE COMPONENTI NEGATIVI DELLA GESTIONE (B)</b>	<b>896.074,35</b>	<b>913.686,36</b>		
<b>DIFFERENZA FRA COMP. POSITIVI E NEGATIVI DELLA GESTIONE ( A-B)</b>	<b>-45.354,71</b>	<b>-92.826,23</b>		
<b>C) PROVENTI ED ONERI FINANZIARI</b>				
<b>Proventi finanziari</b>				
19 Proventi da partecipazioni			C15	C15
a da società controllate	0,00	0,00		
b da società partecipate	0,00	0,00		

# COMUNE DI VALGOGLIO

Esercizio 2024

## CONTO ECONOMICO

Pag. 2

	2024	2023	riferimento art.2425 cc	riferimento DM 26/4/95
c da altri soggetti	0,00	0,00		
20 Altri proventi finanziari	0,09	0,16	C16	C16
<b>Totale proventi finanziari</b>	<b>0,09</b>	<b>0,16</b>		
<b>Oneri finanziari</b>				
21 Interessi ed altri oneri finanziari			C17	C17
a Interessi passivi	7.613,87	8.890,94		
b Altri oneri finanziari	0,00	0,00		
<b>Totale oneri finanziari</b>	<b>7.613,87</b>	<b>8.890,94</b>		
<b>TOTALE PROVENTI ED ONERI FINANZIARI (C)</b>	<b>-7.613,78</b>	<b>-8.890,78</b>		
<b>D) RETTIFICHE DI VALORE ATTIVITA' FINANZIARIE</b>				
22 Rivalutazioni	0,00	0,00	D18	D18
23 Svalutazioni	0,00	0,00	D19	D19
<b>TOTALE RETTIFICHE (D)</b>	<b>0,00</b>	<b>0,00</b>		
<b>E) PROVENTI ED ONERI STRAORDINARI</b>				
24 Proventi straordinari			E20	E20
a Proventi da permessi di costruire	0,00	0,00		
b Proventi da trasferimenti in conto capitale	0,00	0,00		
c Sopravvenienze attive e insussistenze del passivo	11.338,96	17.228,18		E20b
d Plusvalenze patrimoniali	0,00	4.296,75		E20c
e Altri proventi straordinari	0,00	0,00		
<b>Totale proventi straordinari</b>	<b>11.338,96</b>	<b>21.524,93</b>		
25 Oneri straordinari			E21	E21
a Trasferimenti in conto capitale	0,00	0,00		
b Sopravvenienze passive e insussistenze dell'attivo	3.250,83	32.517,05		E21b
c Minusvalenze patrimoniali	0,00	0,00		E21a
d Altri oneri straordinari	0,00	3.950,88		E21d
<b>Totale oneri straordinari</b>	<b>3.250,83</b>	<b>36.467,93</b>		
<b>TOTALE PROVENTI ED ONERI STRAORDINARI (E)</b>	<b>8.088,13</b>	<b>-14.943,00</b>		
<b>RISULTATO PRIMA DELLE IMPOSTE (A-B+C+D+E)</b>	<b>-44.880,36</b>	<b>-116.660,01</b>		
26 Imposte (*)	10.292,08	9.983,85	E22	E22
<b>RISULTATO DELL'ESERCIZIO</b>	<b>-55.172,44</b>	<b>-126.643,86</b>	E23	E23

VALGOGLIO li,

Il Segretario  
Visini dott. Giuseppe

Il Responsabile del Servizio Finanziario  
Seghezzi rag. Corrado

Il Rappresentante Legale  
Bosatelli Angelo



# COMUNE DI VALGOGLIO

Esercizio 2024

## STATO PATRIMONIALE ATTIVO

Pag. 1

	2024	2023	riferimento art.2424 cc	riferimento DM 26/4/95
<b>A) CREDITI vs.LO STATO ED ALTRE AMM. PUBBLICHE PER LA PARTECIPAZIONE AL FONDO DI DOTAZIONE</b>	0,00	0,00	A	A
<b>TOTALE CREDITI vs PARTECIPANTI (A)</b>	<b>0,00</b>	<b>0,00</b>		
<b>B) IMMOBILIZZAZIONI</b>				
<b>I Immobilizzazioni immateriali</b>			BI	BI
1 Costi di impianto e di ampliamento	0,00	0,00	BI1	BI1
2 Costi di ricerca sviluppo e pubblicità	0,00	0,00	BI2	BI2
3 Diritti di brevetto ed utilizzazione opere dell'ingegno	62.711,90	19.007,60	BI3	BI3
4 Concessioni, licenze, marchi e diritti simile	0,00	0,00	BI4	BI4
5 Avviamento	0,00	0,00	BI5	BI5
6 Immobilizzazioni in corso ed acconti	0,00	0,00	BI6	BI6
9 Altre	0,00	0,00	BI7	BI7
<b>Totale immobilizzazioni immateriali</b>	<b>62.711,90</b>	<b>19.007,60</b>		
<b>II Immobilizzazioni materiali (3)</b>				
1 Beni demaniali	7.501.835,26	7.178.716,46		
<i>di cui patrimonio indisponibile</i>	<i>269.008,74</i>	<i>275.387,69</i>		
1.1 Terreni	8.540,00	8.540,00		
1.2 Fabbricati	438.191,98	450.681,61		
<i>di cui patrimonio indisponibile</i>	<i>114.912,00</i>	<i>117.648,00</i>		
1.3 Infrastrutture	6.293.462,73	5.929.252,61		
<i>di cui patrimonio indisponibile</i>	<i>151.589,38</i>	<i>155.133,36</i>		
1.9 Altri beni demaniali	761.640,55	790.242,24		
<i>di cui patrimonio indisponibile</i>	<i>2.507,36</i>	<i>2.606,33</i>		
III 2 Altre immobilizzazioni materiali (3)	4.600.879,73	4.506.884,94		
<i>di cui patrimonio indisponibile</i>	<i>1.234.548,27</i>	<i>1.250.760,96</i>		
2.1 Terreni	1.273.720,13	1.263.042,15	BII1	BII1
<i>di cui patrimonio indisponibile</i>	<i>454.499,02</i>	<i>454.499,02</i>		
a di cui in leasing finanziario	0,00	0,00		
2.2 Fabbricati	2.442.425,95	2.419.585,31		
<i>di cui patrimonio indisponibile</i>	<i>780.049,25</i>	<i>796.261,94</i>		
a di cui in leasing finanziario	0,00	0,00		
2.3 Impianti e macchinari	219.758,36	225.326,05	BII2	BII2
a di cui in leasing finanziario	0,00	0,00		
2.4 Attrezzature industriali e commerciali	627.814,80	557.512,14	BII3	BII3
2.5 Mezzi di trasporto	13.068,93	18.296,51		
2.6 Macchine per ufficio e hardware	9.010,30	9.796,29		
2.7 Mobili e arredi	12.643,70	10.753,51		
2.8 Infrastrutture	0,00	0,00		
2.99 Altri beni materiali	2.437,56	2.572,98		
3 Immobilizzazioni in corso ed acconti	136.231,42	122.000,12	BII5	BII5
<b>Totale immobilizzazioni materiali</b>	<b>12.238.946,41</b>	<b>11.807.601,52</b>		
<b>IV Immobilizzazioni Finanziarie (1)</b>				
1 Partecipazioni in	107.547,70	104.282,49	BIII1	BIII1
a imprese controllate	0,00	0,00	BIII1a	BIII1a
b imprese partecipate	71.567,19	71.076,48	BIII1b	BIII1b
c altri soggetti	35.980,51	33.206,01		
2 Crediti verso	0,00	0,00	BIII2	BIII2
a altre amministrazioni pubbliche	0,00	0,00		
b imprese controllate	0,00	0,00	BIII2a	BIII2a
c imprese partecipate	0,00	0,00	BIII2b	BIII2b
d altri soggetti	0,00	0,00	BIII2c BIII2d	BIII2d
3 Altri titoli	0,00	0,00	BIII3	
<b>Totale immobilizzazioni finanziarie</b>	<b>107.547,70</b>	<b>104.282,49</b>		

# COMUNE DI VALGOGLIO

Esercizio 2024

## STATO PATRIMONIALE ATTIVO

Pag. 2

	2024	2023	riferimento art.2424 cc	riferimento DM 26/4/95
<b>TOTALE IMMOBILIZZAZIONI (B)</b>	<b>12.409.206,01</b>	<b>11.930.891,61</b>		
<b>C) ATTIVO CIRCOLANTE</b>				
I Rimanenze	0,00	0,00	CI	CI
<b>Totale rimanenze</b>	<b>0,00</b>	<b>0,00</b>		
<b>II Crediti (2)</b>				
1 Crediti di natura tributaria	29.100,48	28.835,74		
a Crediti da tributi destinati al finanziamento della sanità	0,00	0,00		
b Altri crediti da tributi	29.100,48	28.835,74		
c Crediti da Fondi perequativi	0,00	0,00		
2 Crediti per trasferimenti e contributi	307.660,64	260.357,20		
a verso amministrazioni pubbliche	307.660,64	260.357,20		
b imprese controllate	0,00	0,00	CII2	CII2
c imprese partecipate	0,00	0,00	CII3	CII3
d verso altri soggetti	0,00	0,00		
3 Verso clienti ed utenti	19.789,31	46.706,22	CII1	CII1
4 Altri Crediti	2.945,52	12.128,17	CII5	CII5
a verso l'erario	0,00	0,00		
b per attività svolta per c/terzi	0,00	99,00		
c altri	2.945,52	12.029,17		
<b>Totale crediti</b>	<b>359.495,95</b>	<b>348.027,33</b>		
<b>III Attività finanziarie che non costituiscono immobilizzi</b>				
1 Partecipazioni	0,00	0,00	CIII1,2,3,4,5	CIII1,2,3
2 Altri titoli	0,00	0,00	CIII6	CIII5
<b>Totale attività finanziarie che non costituiscono immobilizzi</b>	<b>0,00</b>	<b>0,00</b>		
<b>IV Disponibilità liquide</b>				
1 Conto di tesoreria	627.795,03	743.717,93		
a Istituto tesoriere	-9.565,28	743.717,93		CIV1a
b presso Banca d'Italia	637.360,31	0,00		
2 Altri depositi bancari e postali	108,79	84,08	CIV1	CIV1b e
3 Denaro e valori in cassa	0,00	0,00	CIV2 e CIV3	CIV2 e CIV3
4 Altri conti presso la tesoreria statale intestati all'ente				
<b>Totale disponibilità liquide</b>	<b>627.903,82</b>	<b>743.802,01</b>		
<b>TOTALE ATTIVO CIRCOLANTE (C)</b>	<b>987.399,77</b>	<b>1.091.829,34</b>		
<b>D) RATEI E RISCONTI</b>				
1 Ratei attivi	0,00	0,00	D	D
2 Risconti attivi	0,00	0,00	D	D
<b>TOTALE RATEI E RISCONTI (D)</b>	<b>0,00</b>	<b>0,00</b>		
<b>TOTALE DELL'ATTIVO (A+B+C+D)</b>	<b>13.396.605,78</b>	<b>13.022.720,95</b>		

(1) con separata indicazione degli importi esigibili entro l'esercizio successivo.

(2) con separata indicazione degli importi esigibili oltre l'esercizio successivo.

(3) con separata indicazione degli importi relativi a beni indisponibili.

# COMUNE DI VALGOGLIO

Esercizio 2024

## STATO PATRIMONIALE PASSIVO

Pag. 3

	2024	2023	riferimento art.2424 cc	riferimento DM 26/4/95
<b>A) PATRIMONIO NETTO</b>				
I Fondo di dotazione	575.364,62	575.364,62	AI	AI
II Riserve	8.764.204,56	8.486.402,84		
b da capitale	0,00	0,00	AII, AIII	AII, AIII
c da permessi di costruire	0,00	32.369,60		
d riserve indisponibili per beni demaniali e patrimoniali indisponibili e per i beni culturali	8.736.383,53	8.429.477,42		
e altre riserve indisponibili	27.821,03	24.555,82		
f altre riserve disponibili	0,00	0,00		
III Risultato economico dell'esercizio	-55.172,44	-126.643,86	AIX	AIX
IV Risultati economici di esercizi precedenti	61.875,54	436.781,42	AVII	
V Riserve negative per beni indisponibili	0,00	0,00		
<b>TOTALE PATRIMONIO NETTO (A)</b>	<b>9.346.272,28</b>	<b>9.371.905,02</b>		
<b>B) FONDI PER RISCHI ED ONERI</b>				
1 Per trattamento di quiescenza	0,00	0,00	B1	B1
2 Per imposte	0,00	0,00	B2	B2
3 Altri	5.616,40	10.477,34	B3	B3
<b>TOTALE FONDI RISCHI ED ONERI (B)</b>	<b>5.616,40</b>	<b>10.477,34</b>		
<b>C) TRATTAMENTO DI FINE RAPPORTO</b>	<b>0,00</b>	<b>0,00</b>	C	C
<b>TOTALE T.F.R. (C)</b>	<b>0,00</b>	<b>0,00</b>		
<b>D) DEBITI (1)</b>				
1 Debiti da finanziamento	227.598,95	271.659,14		
a prestiti obbligazionari	0,00	0,00	D1e D2	D1
b v/ altre amministrazioni pubbliche	101.174,99	117.682,91		
c verso banche e tesoriere	0,00	0,00	D4	D3 e D4
d verso altri finanziatori	126.423,96	153.976,23	D5	
2 Debiti verso fornitori	64.204,87	79.532,99	D7	D6
3 Acconti	0,00	0,00	D6	D5
4 Debiti per trasferimenti e contributi	13.257,01	13.836,77		
<b>enti finanziati dal servizio sanitario nazionale</b>				
b altre amministrazioni pubbliche	12.957,01	9.503,00		
c imprese controllate	0,00	0,00	D9	D8
d imprese partecipate	0,00	0,00	D10	D9
e altri soggetti	300,00	4.333,77		
5 Altri debiti	57.718,86	69.371,39	D12,D13,D14	D11,D12,D13
a tributari	526,43	17,27		
b verso istituti di previdenza e sicurezza sociale	59,51	0,00		
c per attività svolta per c/terzi (2)	6,14	6,14		
d altri	57.126,78	69.347,98		
<b>TOTALE DEBITI ( D)</b>	<b>362.779,69</b>	<b>434.400,29</b>		
<b>E) RATEI E RISCONTI E CONTRIBUTI AGLI INVESTIMENTI</b>				
I Ratei passivi	6.615,00	6.227,72	E	E
II Risconti passivi	3.675.322,41	3.199.710,58	E	E
1 Contributi agli investimenti	3.603.592,31	3.126.944,95		
a da altre amministrazioni pubbliche	3.562.173,26	3.088.944,95		
b da altri soggetti	41.419,05	38.000,00		
2 Concessioni pluriennali	0,00	0,00		
3 Altri risconti passivi	71.730,10	72.765,63		
<b>TOTALE RATEI E RISCONTI (E)</b>	<b>3.681.937,41</b>	<b>3.205.938,30</b>		
<b>TOTALE DEL PASSIVO (A+B+C+D+E)</b>	<b>13.396.605,78</b>	<b>13.022.720,95</b>		
<b>CONTI D'ORDINE</b>				
1) Impegni su esercizi futuri	392.976,90	325.671,74		

**COMUNE DI VALGOGLIO**  
**Esercizio 2024**  
**STATO PATRIMONIALE PASSIVO**

Pag. 4

	2024	2023	riferimento art.2424 cc	riferimento DM 26/4/95
5) Beni di terzi in uso	0,00	0,00		
6) Beni dati in uso a terzi	0,00	0,00		
7) Garanzie prestate a amministrazioni pubbliche	0,00	0,00		
8) Garanzie prestate a imprese controllate	0,00	0,00		
9) Garanzie prestate a imprese partecipate	0,00	0,00		
10) Garanzie prestate a altre imprese	0,00	0,00		
<b>TOTALE CONTI D'ORDINE</b>	<b>392.976,90</b>	<b>325.671,74</b>		

(1) con separata indicazione degli importi esigibili oltre l'esercizio successivo

(2) Non comprende i debiti derivanti dall'attività di sostituto di imposta. I debiti derivanti da tale attività sono considerati nelle voci 5 a) e b)

VALGOGLIO li,

Il Segretario  
Visini dott. Giuseppe

Il Responsabile del Servizio Finanziario  
Seghezzi rag. Corrado

Il Rappresentante Legale  
Bosatelli Angelo



Missioni		PROSPETTO DEI COSTI PER MISSIONE COMPONENTI NEGATIVI DELLA GESTIONE												PROSPETTO DEI COSTI PER MISSIONE COMPONENTI ED ONERI STRAORDINARI										IMPOSTE		TOTALE COSTI DI PER MISSIONE			
		Consumi materie prime		Prestazioni di servizi e trasferimenti e contributi			Utilizzo di beni di terzi	Personale	Ammortamenti e svalutazioni			Accantonamenti	Oneri diversi di gestione		Oneri finanziari		Rettifiche di		Oneri straordinari				Imposte						
		Acquisto di materie prime e/o beni di consumo	Variazioni nelle rimanenze di materie prime e/o beni di consumo (V/3)	Prestazioni di servizi	Trasferimenti correnti	Contributi agli investimenti ad Amministrazioni pubbliche	Contributi agli investimenti ad altri soggetti	Utilizzo beni di terzi	Personale	Ammortamenti immateriali	Ammortamenti immobilizzazioni materiali	Altre svalutazioni delle immobilizzazioni	Svalutazione dei crediti	Accantonamento per rischi	Altri accantonamenti	Oneri diversi di gestione	Oneri finanziari	Interessi ed altri oneri finanziari	Svalutazioni	Svalutazioni	Supervvenienze passive e inasprimenti dagli attivi	Minusvalenze patrimoniali	Trasferimenti in conto capitale	Altri oneri straordinari	Totale Oneri straordinari		Imposte	Totale imposte	
MISSIONE 01	Servizi istituzionali, generali e di gestione	3541,24		123673,58	18831,13		94156,73	10926,08	34728,38						27875,32	313732,46		0,00	0,00	2924,85				2924,85	8699,31	8699,31	325156,62		
MISSIONE 02	Giustizia				340,60											0,00		0,00	0,00					0,00	0,00	340,60			
MISSIONE 03	Ordine pubblico e sicurezza				20096,00											87657,43		0,00	0,00					0,00	0,00	87657,43			
MISSIONE 04	Istruzione e diritto allo studio	3970,42		53716,55	982,60				9874,46							29471,07		0,00	0,00					0,00	0,00	29471,07			
MISSIONE 05	Tutela e valorizzazione dei beni e attività culturali	1721,48		6883,22	867,00				19883,77							18556,11		0,00	0,00					0,00	0,00	18556,11			
MISSIONE 06	Politiche giovanili, sport e tempo libero			3897,20	867,00				13791,91							1892,00		0,00	0,00					0,00	0,00	1892,00			
MISSIONE 07	Turismo			500,00					1392,00							4150,85		0,00	0,00					0,00	0,00	4150,85			
MISSIONE 08	Assetto del territorio ed edilizia abitativa								4150,85							114728,16		0,00	0,00					0,00	0,00	114728,16			
MISSIONE 09	Sviluppo sostenibile e tutela del territorio e dell'ambiente	2945,44		50581,14	1308,23	1385,40			58507,95							247650,16		0,00	0,00					0,00	0,00	249242,93			
MISSIONE 10	Trasporti e diritto alla mobilità	8285,60		32733,91			24203,27		181595,31					832,07		2249,98		0,00	0,00					0,00	0,00	2249,98			
MISSIONE 11	Soccorso Civile				2000,00				249,08							57630,83		0,00	0,00					0,00	0,00	57630,83			
MISSIONE 12	Diritti sociali, politiche sociali e famiglia	1246,81		24760,87	20249,32				9773,44					1600,39		523,22		0,00	0,00					0,00	0,00	523,22			
MISSIONE 13	Tutela della salute				523,22											8296,88		0,00	0,00					0,00	0,00	8296,88			
MISSIONE 14	Sviluppo economico e competitività															6627,42		0,00	0,00					0,00	0,00	6627,42			
MISSIONE 15	Politiche per il lavoro e la formazione professionale															0,00		0,00	0,00	325,98				0,00	0,00	325,98			
MISSIONE 16	Agricoltura, politiche agroalimentari e pesca								8296,88							0,00		0,00	0,00					0,00	0,00	8296,88			
MISSIONE 17	Energia e diversificazione delle fonti energetiche			2925,33		3702,09										627,18		0,00	0,00					0,00	0,00	627,18			
MISSIONE 18	Relazioni con le altre autonomie territoriali e locali															0,00		0,00	0,00					0,00	0,00	0,00			
MISSIONE 19	Relazioni internazionali															0,00		0,00	0,00					0,00	0,00	0,00			
MISSIONE 20	Fondi e accantonamenti										1950,78	616,40				2567,18		0,00	0,00					0,00	0,00	2567,18			
MISSIONE 50	Debito pubblico															0,00	7613,87	7613,87	0,00					0,00	0,00	7613,87			
MISSIONE 60	Anticipazioni finanziarie															0,00		0,00	0,00					0,00	0,00	0,00			
MISSIONE 99	Servizi per conto terzi															0,00		0,00	0,00					0,00	0,00	0,00			
<b>TOTALE COSTI/ONERI</b>		<b>21710,96</b>	<b>0,00</b>	<b>292671,90</b>	<b>65198,10</b>	<b>0,00</b>	<b>6,80</b>	<b>5087,40</b>	<b>118360,00</b>	<b>10926,08</b>	<b>342244,93</b>	<b>0,00</b>	<b>1950,78</b>	<b>616,40</b>	<b>0,00</b>	<b>30807,78</b>	<b>896074,96</b>	<b>7613,87</b>	<b>7613,87</b>	<b>0,00</b>	<b>0,00</b>	<b>3250,81</b>	<b>0,00</b>	<b>0,00</b>	<b>0,00</b>	<b>3250,81</b>	<b>10292,68</b>	<b>10292,68</b>	<b>917231,11</b>

# COMUNE DI VALGOGLIO

## PROSPETTO DELLE ENTRATE DI BILANCIO PER TITOLI, TIPOLOGIE E CATEGORIE - ESERCIZIO 2024

Titolo Tipologia Categoria	Denominazione	ACCERTAMENTI	di cui entrate non ricorrenti	RISCOSSIONI IN C/COMPETENZA (1)	RISCOSSIONI IN C/RESIDUI (1)
<b>Titolo 1 Entrate correnti di natura tributaria, contributiva e perequativa</b>					
<b>1010100</b>	<b>Tipologia 101: Imposte, tasse e proventi assimilati</b>	302.894,42	0,00	271.925,88	35.712,81
1010106	Imposta municipale propria	198.132,39	0,00	194.647,13	6.015,00
1010116	Addizionale comunale IRPEF	36.671,48	0,00	15.000,59	27.662,06
1010152	Tassa occupazione spazi e aree pubbliche	500,00	0,00	500,00	0,00
1010161	Tributo comunale sui rifiuti e sui servizi	66.688,32	0,00	60.875,93	2.035,75
1010199	Altre imposte, tasse e proventi assimilati n.a.c.	902,23	0,00	902,23	0,00
<b>1010400</b>	<b>Tipologia 104: Compartecipazioni di tributi</b>	0,00	0,00	0,00	0,00
<b>1030100</b>	<b>Tipologia 301: Fondi perequativi da Amministrazioni Centrali</b>	116.056,78	0,00	116.056,78	0,00
1030101	Fondi perequativi dallo Stato	116.056,78	0,00	116.056,78	0,00
<b>1030200</b>	<b>Tipologia 302: Fondi perequativi dalla Regione o Provincia autonoma</b>	0,00	0,00	0,00	0,00
<b>1000000</b>	<b>Totale Titolo 1</b>	418.951,20	0,00	387.982,66	35.712,81

# COMUNE DI VALGOGLIO

## PROSPETTO DELLE ENTRATE DI BILANCIO PER TITOLI, TIPOLOGIE E CATEGORIE - ESERCIZIO 2024

Titolo Tipologia Categoria	Denominazione	ACCERTAMENTI	di cui entrate non ricorrenti	RISCOSSIONI IN C/COMPETENZA (1)	RISCOSSIONI IN C/RESIDUI (1)
<b>Titolo 2 Trasferimenti correnti</b>					
2010100	Tipologia 101: Trasferimenti correnti da Amministrazioni pubbliche	50.761,68	0,00	38.420,84	17.940,20
2010101	Trasferimenti correnti da Amministrazioni Centrali	36.722,98	0,00	24.382,14	17.940,20
2010102	Trasferimenti correnti da Amministrazioni Locali	14.038,70	0,00	14.038,70	0,00
2010200	Tipologia 102: Trasferimenti correnti da Famiglie	0,00	0,00	0,00	0,00
2010300	Tipologia 103: Trasferimenti correnti da Imprese	0,00	0,00	0,00	0,00
2010400	Tipologia 104: Trasferimenti correnti da Istituzioni Sociali Private	0,00	0,00	0,00	0,00
2010500	Tipologia 105: Trasferimenti correnti dall'Unione Europea e dal Resto del Mondo	0,00	0,00	0,00	0,00
<b>2000000</b>	<b>Totale Titolo 2</b>	<b>50.761,68</b>	<b>0,00</b>	<b>38.420,84</b>	<b>17.940,20</b>

# COMUNE DI VALGOGLIO

## PROSPETTO DELLE ENTRATE DI BILANCIO PER TITOLI, TIPOLOGIE E CATEGORIE - ESERCIZIO 2024

Titolo Tipologia Categoria	Denominazione	ACCERTAMENTI	di cui entrate non ricorrenti	RISCOSSIONI IN C/COMPETENZA (1)	RISCOSSIONI IN C/RESIDUI (1)
<b>Titolo 3 Entrate extratributarie</b>					
<b>3010000</b>	<b>Tipologia 100: Vendita di beni e servizi e proventi derivanti dalla gestione dei beni</b>	228.276,96	0,00	208.208,29	46.677,45
3010100	Vendita di beni	77.076,60	0,00	73.104,67	16.018,30
3010200	Entrate dalla vendita e dall'erogazione di servizi	50.991,82	0,00	49.603,23	2.158,51
3010300	Proventi derivanti dalla gestione dei beni	100.208,54	0,00	85.500,39	28.500,64
<b>3020000</b>	<b>Tipologia 200: Proventi derivanti dall'attività di controllo e repressione delle irregolarità e degli illeciti</b>	7.583,35	0,00	7.583,35	0,00
3020200	Entrate da famiglie derivanti dall'attività di controllo e repressione delle irregolarità e degli illeciti	7.583,35	0,00	7.583,35	0,00
<b>3030000</b>	<b>Tipologia 300: Interessi attivi</b>	0,09	0,00	0,00	0,16
3030300	Altri interessi attivi	0,09	0,00	0,00	0,16
<b>3040000</b>	<b>Tipologia 400: Altre entrate da redditi da capitale</b>	0,00	0,00	0,00	0,00
<b>3050000</b>	<b>Tipologia 500: Rimborsi e altre entrate correnti</b>	69.933,64	1.592,81	68.328,57	11.809,40
3050200	Rimborsi in entrata	60.946,99	1.592,81	60.046,99	1.244,30
3059900	Altre entrate correnti n.a.c.	8.986,65	0,00	8.281,58	10.565,10
<b>3000000</b>	<b>Totale Titolo 3</b>	<b>305.794,04</b>	<b>1.592,81</b>	<b>284.120,21</b>	<b>58.487,01</b>

# COMUNE DI VALGOGLIO

## PROSPETTO DELLE ENTRATE DI BILANCIO PER TITOLI, TIPOLOGIE E CATEGORIE - ESERCIZIO 2024

Titolo Tipologia Categoria	Denominazione	ACCERTAMENTI	di cui entrate non ricorrenti	RISCOSSIONI IN C/COMPETENZA (1)	RISCOSSIONI IN C/RESIDUI (1)
<b>Titolo 4 Entrate in conto capitale</b>					
4010000	Tipologia 100: Tributi in conto capitale	0,00	0,00	0,00	0,00
4020000	Tipologia 200: Contributi agli investimenti	550.918,65	0,00	330.348,85	166.069,66
4020100	Contributi agli investimenti da amministrazioni pubbliche	550.918,65	0,00	330.348,85	166.069,66
4030000	Tipologia 300: Altri trasferimenti in conto capitale	0,00	0,00	0,00	0,00
4040000	Tipologia 400: Entrate da alienazione di beni materiali e immateriali	0,00	0,00	0,00	0,00
4040100	Alienazione di beni materiali	0,00	0,00	0,00	0,00
4040200	Cessione di Terreni e di beni materiali non prodotti	0,00	0,00	0,00	0,00
4050000	Tipologia 500: Altre entrate in conto capitale	26.274,49	0,00	25.506,51	0,00
4050100	Permessi di costruire	26.274,49	0,00	25.506,51	0,00
<b>4000000</b>	<b>Totale Titolo 4</b>	<b>577.193,14</b>	<b>0,00</b>	<b>355.855,36</b>	<b>166.069,66</b>

# COMUNE DI VALGOGLIO

## PROSPETTO DELLE ENTRATE DI BILANCIO PER TITOLI, TIPOLOGIE E CATEGORIE - ESERCIZIO 2024

Titolo Tipologia Categoria	Denominazione	ACCERTAMENTI	di cui entrate non ricorrenti	RISCOSSIONI IN C/COMPETENZA (1)	RISCOSSIONI IN C/RESIDUI (1)
<i>Titolo 5 Entrate da riduzione di attività finanziarie</i>					
5010000	Tipologia 100: Alienazione di attività finanziarie	0,00	0,00	0,00	0,00
5020000	Tipologia 200: Riscossione crediti di breve termine	0,00	0,00	0,00	0,00
5030000	Tipologia 300: Riscossione crediti di medio-lungo termine	0,00	0,00	0,00	0,00
5040000	Tipologia 400: Altre entrate per riduzione di attività finanziarie	0,00	0,00	0,00	0,00
<b>5000000</b>	<b>Totale Titolo 5</b>	<b>0,00</b>	<b>0,00</b>	<b>0,00</b>	<b>0,00</b>

# COMUNE DI VALGOGLIO

## PROSPETTO DELLE ENTRATE DI BILANCIO PER TITOLI, TIPOLOGIE E CATEGORIE - ESERCIZIO 2024

Titolo Tipologia Categoria	Denominazione	ACCERTAMENTI	di cui entrate non ricorrenti	RISCOSSIONI IN C/COMPETENZA (1)	RISCOSSIONI IN C/RESIDUI (1)
<i>Titolo 6 Accensione Prestiti</i>					
6010000	Tipologia 100: Emissione di titoli obbligazionari	0,00	0,00	0,00	0,00
6020000	Tipologia 200: Accensione prestiti a breve termine	0,00	0,00	0,00	0,00
6030000	Tipologia 300: Accensione mutui e altri finanziamenti a medio lungo termine	0,00	0,00	0,00	0,00
6040000	Tipologia 400: Altre forme di indebitamento	0,00	0,00	0,00	0,00
<b>6000000</b>	<b>Totale Titolo 6</b>	<b>0,00</b>	<b>0,00</b>	<b>0,00</b>	<b>0,00</b>

# COMUNE DI VALGOGLIO

## PROSPETTO DELLE ENTRATE DI BILANCIO PER TITOLI, TIPOLOGIE E CATEGORIE - ESERCIZIO 2024

Titolo Tipologia Categoria	Denominazione	ACCERTAMENTI	di cui entrate non ricorrenti	RISCOSSIONI IN C/COMPETENZA (1)	RISCOSSIONI IN C/RESIDUI (1)
<i>Titolo 7 Anticipazioni da istituto tesoriere/cassiere</i>					
7010000	Tipologia 100: Anticipazioni da istituto tesoriere/cassiere	0,00	0,00	0,00	0,00
7000000	<i>Totale Titolo 7</i>	0,00	0,00	0,00	0,00

# COMUNE DI VALGOGLIO

## PROSPETTO DELLE ENTRATE DI BILANCIO PER TITOLI, TIPOLOGIE E CATEGORIE - ESERCIZIO 2024

Titolo Tipologia Categoria	Denominazione	ACCERTAMENTI	di cui entrate non ricorrenti	RISCOSSIONI IN C/COMPETENZA (1)	RISCOSSIONI IN C/RESIDUI (1)
<b>Titolo 9 Entrate per conto terzi e partite di giro</b>					
<b>9010000</b>	<b>Tipologia 100: Entrate per partite di giro</b>	219.497,26	0,00	219.497,26	0,00
9010100	Altre ritenute	175.138,03	0,00	175.138,03	0,00
9010200	Ritenute su redditi da lavoro dipendente	35.789,56	0,00	35.789,56	0,00
9010300	Ritenute su redditi da lavoro autonomo	7.275,29	0,00	7.275,29	0,00
9019900	Altre entrate per partite di giro	1.294,38	0,00	1.294,38	0,00
<b>9020000</b>	<b>Tipologia 200: Entrate per conto terzi</b>	3.243,83	0,00	2.891,24	551,59
9020400	Depositi di/presso terzi	500,00	0,00	500,00	0,00
9020500	Riscossione imposte e tributi per conto terzi	596,00	0,00	596,00	99,00
9029900	Altre entrate per conto terzi	2.147,83	0,00	1.795,24	452,59
<b>9000000</b>	<b>Totale Titolo 9</b>	222.741,09	0,00	222.388,50	551,59
<b>Totale Titoli</b>		1.575.441,15	1.592,81	1.288.767,57	278.761,27

(1) Colonne inserite con il D.M. 1 dicembre 2015. Gli enti locali possono rinviare la decorrenza dell'inserimento delle due colonne concetti le riscossioni in c/competenza e in c/residui, all'esercizio in cui i rendiconti dei Comuni e delle Province sono acquisiti dalla banca dati delle amministrazioni pubbliche di cui all'articolo 13 della legge n. 196 del 2009 e resi disponibili a ISTAT

# COMUNE DI VALGOGGLIO

## COMPOSIZIONE PER MISSIONI E PROGRAMMI DEL FONDO PLURIENNALE VINCOLATO DELL'ESERCIZIO 2024 DI RIFERIMENTO DEL BILANCIO

	(a)	(b)	(x)	(y)	(c)=(a)-(b)-(x)-(y)	(d)	(e)	(f)	(g)=(c)+(d)+(e)+(f)
	Fondo pluriennale vincolato al 31 dicembre dell'esercizio 2023	Spese impegnate negli esercizi precedenti e imputate all'esercizio 2024 e coperte dal fondo pluriennale vincolato	Riaccertamento degli impegni imputati all'esercizio 2024 e finanziati dal FPV di cui alla lettera a) dell'esercizio 2024 effettuato nel corso dell'esercizio 2024 (cd. economie di impegno)	Riaccertamento degli impegni finanziati dal FPV di cui alla lettera a) dell'esercizio 2024 su impegni imputati agli esercizi successivi a 2024 (cd. economie di impegno)	Quota del fondo pluriennale vincolato al 31 dicembre dell'esercizio 2023, rinvitata all'esercizio 2025 e successivi	Spese impegnate nell'esercizio 2024 con imputazione all'esercizio 2025 e coperte dal fondo pluriennale vincolato	Spese impegnate nell'esercizio 2024 con imputazione a esercizi successivi a quelli considerati nel bilancio pluriennale e coperte dal fondo pluriennale vincolato	Spese impegnate nell'esercizio 2024 con imputazione a esercizi successivi a quelli considerati nel bilancio pluriennale e coperte dal fondo pluriennale vincolato	Fondo pluriennale vincolato al 31 dicembre dell'esercizio 2024
<b>MISSIONI E PROGRAMMI</b>									
<b>01 Missione 1 - Servizi istituzionali, generali e di gestione</b>									
01 Organi istituzionali	0,00	0,00	0,00	0,00	0,00	0,00	0,00	0,00	0,00
02 Segreteria generale	0,00	0,00	0,00	0,00	0,00	0,00	0,00	0,00	0,00
03 Gestione economica, finanziaria, programmazione e provveditorato	0,00	0,00	0,00	0,00	0,00	0,00	0,00	0,00	0,00
04 Gestione delle entrate tributarie e servizi fiscali	0,00	0,00	0,00	0,00	0,00	0,00	0,00	0,00	0,00
05 Gestione dei beni demaniali e patrimoniali	0,00	0,00	0,00	0,00	0,00	0,00	0,00	0,00	0,00
06 Ufficio tecnico	0,00	0,00	0,00	0,00	0,00	0,00	0,00	0,00	0,00
07 Elezioni e consultazioni popolari - Anagrafe e stato civile	0,00	0,00	0,00	0,00	0,00	0,00	0,00	0,00	0,00
08 Statistica e sistemi informativi	0,00	0,00	0,00	0,00	0,00	0,00	0,00	0,00	0,00
09 Assistenza tecnico-amministrativa agli enti locali	0,00	0,00	0,00	0,00	0,00	0,00	0,00	0,00	0,00
10 Risorse umane	6.227,72	5.977,71	250,01	0,00	0,00	6.615,00	0,00	0,00	6.615,00
11 Altri servizi generali	0,00	0,00	0,00	0,00	0,00	0,00	0,00	0,00	0,00
<b>Totale Missione 1 Servizi istituzionali, generali e di gestione</b>	6.227,72	5.977,71	250,01	0,00	0,00	6.615,00	0,00	0,00	6.615,00
<b>02 Missione 2 - Giustizia</b>									
01 Uffici giudiziari	0,00	0,00	0,00	0,00	0,00	0,00	0,00	0,00	0,00
02 Casa circondariale e altri servizi	0,00	0,00	0,00	0,00	0,00	0,00	0,00	0,00	0,00
<b>Totale Missione 2 Giustizia</b>	0,00	0,00	0,00	0,00	0,00	0,00	0,00	0,00	0,00

**COMUNE DI VALGOGGIO**  
**COMPOSIZIONE PER MISSIONI E PROGRAMMI DEL FONDO PLURIENNALE VINCOLATO**  
**DELL'ESERCIZIO 2024 DI RIFERIMENTO DEL BILANCIO**

MISSIONI E PROGRAMMI	Fondo pluriennale vincolato al 31 dicembre dell'esercizio 2023	Spese impegnate negli esercizi precedenti e imputate all'esercizio 2024 e coperte dal fondo pluriennale vincolato	Riaccertamento degli impegni imputati all'esercizio 2024 e finanziati dal FPV di cui alla lettera a) dell'esercizio 2024	Riaccertamento degli impegni finanziati dal FPV di cui alla lettera a) effettuato nel corso dell'esercizio 2024 su impegni imputati agli esercizi successivi a 2024 (cd. economie di impegno)	Quota del fondo pluriennale vincolato al 31 dicembre dell'esercizio 2023, rinviata all'esercizio 2025 e successivi	Spese impegnate nell'esercizio 2024 con imputazione all'esercizio 2025 e coperte dal fondo pluriennale vincolato	Spese impegnate nell'esercizio 2024 con imputazione all'esercizio 2026 e coperte dal fondo pluriennale vincolato	Spese impegnate nell'esercizio 2024 con imputazione a esercizi successivi a quelli considerati nel bilancio pluriennale e coperte dal fondo pluriennale vincolato	Fondo pluriennale vincolato al 31 dicembre dell'esercizio 2024
	(a)	(b)	(x)	(y)	(c)=(a)-(b)-(x)-(y)	(d)	(e)	(f)	(g)=(c)+(d)+(e)+(f)
<b>03 Missione 3 - Ordine pubblico e sicurezza</b>									
01 Polizia locale e amministrativa	0,00	0,00	0,00	0,00	0,00	0,00	0,00	0,00	0,00
02 Sistema integrato di sicurezza urbana	0,00	0,00	0,00	0,00	0,00	0,00	0,00	0,00	0,00
<b>Totale Missione 3 Ordine pubblico e sicurezza</b>	0,00	0,00	0,00	0,00	0,00	0,00	0,00	0,00	0,00
<b>04 Missione 4 - Istruzione e diritto allo studio</b>									
01 Istruzione prescolastica	0,00	0,00	0,00	0,00	0,00	0,00	0,00	0,00	0,00
02 Altri ordini di istruzione non universitaria	0,00	0,00	0,00	0,00	0,00	0,00	0,00	0,00	0,00
04 Istruzione universitaria	0,00	0,00	0,00	0,00	0,00	0,00	0,00	0,00	0,00
05 Istruzione tecnica superiore	0,00	0,00	0,00	0,00	0,00	0,00	0,00	0,00	0,00
06 Servizi ausiliari all'istruzione	0,00	0,00	0,00	0,00	0,00	0,00	0,00	0,00	0,00
07 Diritto allo studio	0,00	0,00	0,00	0,00	0,00	0,00	0,00	0,00	0,00
<b>Totale Missione 4 Istruzione e diritto allo studio</b>	0,00	0,00	0,00	0,00	0,00	0,00	0,00	0,00	0,00
<b>05 Missione 5 - Tutela e valorizzazione dei beni e delle attività culturali</b>									
01 Valorizzazione dei beni di interesse storico	0,00	0,00	0,00	0,00	0,00	0,00	0,00	0,00	0,00
02 Attività culturali e interventi diversi nel settore culturale	0,00	0,00	0,00	0,00	0,00	0,00	0,00	0,00	0,00
<b>Totale Missione 5 Tutela e valorizzazione dei beni e delle attività culturali</b>	0,00	0,00	0,00	0,00	0,00	0,00	0,00	0,00	0,00
<b>06 Missione 6 - Politiche giovanili, sport e tempo libero</b>									

# COMUNE DI VALGOLGLIO

## COMPOSIZIONE PER MISSIONI E PROGRAMMI DEL FONDO PLURIENNALE VINCOLATO DELL'ESERCIZIO 2024 DI RIFERIMENTO DEL BILANCIO

MISSIONI E PROGRAMMI	Fondo pluriennale vincolato al 31 dicembre dell'esercizio 2023	Spese impegnate negli esercizi precedenti e imputate all'esercizio 2024 e coperte dal fondo pluriennale vincolato	Riaccertamento degli impegni imputati all'esercizio 2024 e finanziati dal FPV di cui alla lettera a) effettuato nel corso dell'esercizio 2024 (cd. economie di impegno)	Riaccertamento degli impegni finanziati dal FPV di cui alla lettera a) effettuato nel corso dell'esercizio 2024 su impegni imputati agli esercizi successivi a 2024 (cd. economie di impegno)	Quota del fondo pluriennale vincolato al 31 dicembre dell'esercizio 2023, rinvia all'esercizio 2025 e successivi	Spese impegnate nell'esercizio 2024 con imputazione all'esercizio 2025 e coperte dal fondo pluriennale vincolato	Spese impegnate nell'esercizio 2024 con imputazione all'esercizio 2026 e coperte dal fondo pluriennale vincolato	Spese impegnate nell'esercizio 2024 con imputazione a esercizi successivi a quelli considerati nel bilancio pluriennale e coperte dal fondo pluriennale vincolato	Fondo pluriennale vincolato al 31 dicembre dell'esercizio 2024
	(a)	(b)	(x)	(y)	(c)=(a)-(b)-(x)-(y)	(d)	(e)	(f)	(g)=(c)+(d)+(e)+(f)
<b>01</b> Sport e tempo libero	0,00	0,00	0,00	0,00	0,00	68.002,80	0,00	0,00	68.002,80
<b>02</b> Giovani	0,00	0,00	0,00	0,00	0,00	0,00	0,00	0,00	0,00
<b>Totale Missione 6 Politiche giovanili, sport e tempo libero</b>	0,00	0,00	0,00	0,00	0,00	68.002,80	0,00	0,00	68.002,80
<b>07 Missione 7 - Turismo</b>									
<b>01</b> Sviluppo e valorizzazione del turismo	15.947,93	14.649,45	1.298,48	0,00	0,00	0,00	0,00	0,00	0,00
<b>Totale Missione 7 Turismo</b>	15.947,93	14.649,45	1.298,48	0,00	0,00	0,00	0,00	0,00	0,00
<b>08 Missione 8 - Assetto del territorio ed edilizia abitativa</b>									
<b>01</b> Urbanistica e assetto del territorio	89.469,20	4.099,20	0,00	0,00	85.370,00	24.997,80	0,00	0,00	110.367,80
<b>02</b> Edilizia residenziale pubblica e locale e piani di edilizia economico-popolare	0,00	0,00	0,00	0,00	0,00	0,00	0,00	0,00	0,00
<b>Totale Missione 8 Assetto del territorio ed edilizia abitativa</b>	89.469,20	4.099,20	0,00	0,00	85.370,00	24.997,80	0,00	0,00	110.367,80
<b>09 Missione 9 - Sviluppo sostenibile e tutela del territorio e dell'ambiente</b>									
<b>01</b> Difesa del suolo	0,00	0,00	0,00	0,00	0,00	0,00	0,00	0,00	0,00
<b>02</b> Tutela, valorizzazione e recupero ambientale	0,00	0,00	0,00	0,00	0,00	66.820,00	0,00	0,00	66.820,00
<b>03</b> Rifiuti	0,00	0,00	0,00	0,00	0,00	0,00	0,00	0,00	0,00
<b>04</b> Servizio idrico integrato	0,00	0,00	0,00	0,00	0,00	0,00	0,00	0,00	0,00
<b>05</b> Aree protette, parchi naturali, protezione naturalistica e forestazione	0,00	0,00	0,00	0,00	0,00	0,00	0,00	0,00	0,00

# COMUNE DI VALGOGGIO

## COMPOSIZIONE PER MISSIONI E PROGRAMMI DEL FONDO PLURIENNALE VINCOLATO DELL'ESERCIZIO 2024 DI RIFERIMENTO DEL BILANCIO

	(a)	(b)	(c)	(d)	(e)	(f)	(g)=(c)+(d)+(e)+(f)	
	Fondo pluriennale vincolato al 31 dicembre dell'esercizio 2023	Spese impegnate negli esercizi precedenti e imputate all'esercizio 2024 e coperte dal fondo pluriennale vincolato	Riaccertamento degli impegni imputati all'esercizio 2024 e finanziati dal FPV di cui alla lettera a) dell'esercizio 2024 effettuato nel corso degli esercizi successivi a 2024 (cd. economie di impegno)	Quota del fondo pluriennale vincolato al 31 dicembre dell'esercizio 2023, rinviata all'esercizio 2025 e successivi	Spese impegnate nell'esercizio 2024 con imputazione all'esercizio 2025 e coperte dal fondo pluriennale vincolato	Spese impegnate nell'esercizio 2024 con imputazione all'esercizio 2026 e coperte dal fondo pluriennale vincolato	Spese impegnate nell'esercizio 2024 con imputazione a esercizi successivi a quelli considerati nel bilancio pluriennale e coperte dal fondo pluriennale vincolato	Fondo pluriennale vincolato al 31 dicembre dell'esercizio 2024
	(a)	(b)	(x)	(c)=(a)-(b)-(x)-(y)	(d)	(e)	(f)	(g)=(c)+(d)+(e)+(f)
<b>MISSIONI E PROGRAMMI</b>								
<b>06</b> Tutela e valorizzazione delle risorse idriche	0,00	0,00	0,00	0,00	0,00	0,00	0,00	0,00
<b>07</b> Sviluppo sostenibile territorio montano piccoli Comuni	0,00	0,00	0,00	0,00	0,00	0,00	0,00	0,00
<b>08</b> Qualità dell'aria e riduzione dell'inquinamento	0,00	0,00	0,00	0,00	0,00	0,00	0,00	0,00
<b>Totale Missione 9 Sviluppo sostenibile e tutela del territorio e dell'ambiente</b>	0,00	0,00	0,00	0,00	66.820,00	0,00	0,00	66.820,00
<b>10 Missione 10 - Trasporti e diritto alla mobilità</b>								
<b>01</b> Trasporto ferroviario	0,00	0,00	0,00	0,00	0,00	0,00	0,00	0,00
<b>02</b> Trasporto pubblico locale	0,00	0,00	0,00	0,00	0,00	0,00	0,00	0,00
<b>03</b> Trasporto per vie d'acqua	0,00	0,00	0,00	0,00	0,00	0,00	0,00	0,00
<b>04</b> Altre modalità di trasporto	0,00	0,00	0,00	0,00	0,00	0,00	0,00	0,00
<b>05</b> Viabilità e infrastrutture stradali	150.254,61	148.147,71	976,90	1.130,00	81.139,80	0,00	0,00	82.269,80
<b>Totale Missione 10 Trasporti e diritto alla mobilità</b>	150.254,61	148.147,71	976,90	1.130,00	81.139,80	0,00	0,00	82.269,80
<b>11 Missione 11 - Soccorso civile</b>								
<b>01</b> Sistema di protezione civile	0,00	0,00	0,00	0,00	0,00	0,00	0,00	0,00
<b>02</b> Interventi a seguito di calamità naturali	0,00	0,00	0,00	0,00	0,00	0,00	0,00	0,00
<b>Totale Missione 11 Soccorso civile</b>	0,00	0,00	0,00	0,00	0,00	0,00	0,00	0,00
<b>12 Missione 12 - Diritti sociali, politiche sociali e famiglia</b>								

# COMUNE DI VALGOLGLIO

## COMPOSIZIONE PER MISSIONI E PROGRAMMI DEL FONDO PLURIENNALE VINCOLATO DELL'ESERCIZIO 2024 DI RIFERIMENTO DEL BILANCIO

MISSIONI E PROGRAMMI	Fondo pluriennale vincolato al 31 dicembre dell'esercizio 2023	Spese impegnate negli esercizi precedenti e imputate all'esercizio 2024 e coperte dal fondo pluriennale vincolato	Riaccertamento degli impegni imputati all'esercizio 2024 e finanziati dal FPV di cui alla lettera a) effettuato nel corso dell'esercizio 2024 (cd. economie di impegno)	Riaccertamento degli impegni finanziati dal FPV di cui alla lettera a) effettuato nel corso dell'esercizio 2024 su impegni imputati agli esercizi successivi a 2024 (cd. economie di impegno)	Quota del fondo pluriennale vincolato al 31 dicembre dell'esercizio 2023, rinvata all'esercizio 2025 e successivi	Spese impegnate nell'esercizio 2024 con imputazione all'esercizio 2025 e coperte dal fondo pluriennale vincolato	Spese impegnate nell'esercizio 2024 con imputazione all'esercizio 2026 e coperte dal fondo pluriennale vincolato	Spese impegnate nell'esercizio 2024 con imputazione a esercizi successivi a quelli considerati nel bilancio pluriennale e coperte dal fondo pluriennale vincolato	Fondo pluriennale vincolato al 31 dicembre dell'esercizio 2024
	(a)	(b)	(x)	(y)	(c)=(a)-(b)-(x)-(y)	(d)	(e)	(f)	(g)=(c)+(d)+(e)+(f)
01 Interventi per l'infanzia e i minori e per asili nido	0,00	0,00	0,00	0,00	0,00	0,00	0,00	0,00	0,00
02 Interventi per la disabilità	0,00	0,00	0,00	0,00	0,00	0,00	0,00	0,00	0,00
03 Interventi per gli anziani	0,00	0,00	0,00	0,00	0,00	0,00	0,00	0,00	0,00
04 Interventi per soggetti a rischio di esclusione sociale	0,00	0,00	0,00	0,00	0,00	0,00	0,00	0,00	0,00
05 Interventi per le famiglie	0,00	0,00	0,00	0,00	0,00	0,00	0,00	0,00	0,00
06 Interventi per il diritto alla casa	0,00	0,00	0,00	0,00	0,00	0,00	0,00	0,00	0,00
07 Programmazione e governo della rete dei servizi socio-sanitari e sociali	0,00	0,00	0,00	0,00	0,00	0,00	0,00	0,00	0,00
08 Cooperazione e associazionismo	0,00	0,00	0,00	0,00	0,00	0,00	0,00	0,00	0,00
09 Servizio necroscopico e cimiteriale	70.000,00	4.483,50	0,00	0,00	65.516,50	0,00	0,00	0,00	65.516,50
<b>Totale Missione 12 Diritti sociali, politiche sociali e famiglia</b>	70.000,00	4.483,50	0,00	0,00	65.516,50	0,00	0,00	0,00	65.516,50
<b>13 Missione 13 - Tutela della salute</b>									
01 Servizio sanitario regionale - finanziamento ordinario corrente per la garanzia dei LEA	0,00	0,00	0,00	0,00	0,00	0,00	0,00	0,00	0,00
02 Servizio sanitario regionale - finanziamento aggiuntivo corrente per livelli di assistenza superiori ai LEA	0,00	0,00	0,00	0,00	0,00	0,00	0,00	0,00	0,00
03 Servizio sanitario regionale - finanziamento aggiuntivo corrente per la copertura dello squilibrio di bilancio corrente	0,00	0,00	0,00	0,00	0,00	0,00	0,00	0,00	0,00

**COMUNE DI VALGOGLIO**  
**COMPOSIZIONE PER MISSIONI E PROGRAMMI DEL FONDO PLURIENNALE VINCOLATO**  
**DELL'ESERCIZIO 2024 DI RIFERIMENTO DEL BILANCIO**

MISSIONI E PROGRAMMI	Fondo pluriennale vincolato al 31 dicembre dell'esercizio 2023	Spese impegnate negli esercizi precedenti e imputate all'esercizio 2024 e coperte dal fondo pluriennale vincolato	Riaccertamento degli impegni imputati all'esercizio 2024 e finanziati dal FPV di cui alla lettera a) dell'esercizio 2024	Riaccertamento degli impegni finanziati dal FPV di cui alla lettera a) effettuato nel corso dell'esercizio 2024 su impegni imputati agli esercizi successivi a 2024 (cd. economie di impegno)	Quota del fondo pluriennale vincolato al 31 dicembre dell'esercizio 2023, rinviata all'esercizio 2025 e successivi	Spese impegnate nell'esercizio 2024 con imputazione all'esercizio 2025 e coperte dal fondo pluriennale vincolato	Spese impegnate nell'esercizio 2024 con imputazione all'esercizio 2026 e coperte dal fondo pluriennale vincolato	Spese impegnate nell'esercizio 2024 con imputazione a esercizi successivi a quelli considerati nel bilancio pluriennale e coperte dal fondo pluriennale vincolato	Fondo pluriennale vincolato al 31 dicembre dell'esercizio 2024
	(a)	(b)	(x)	(y)	(c)=(a)-(b)-(x)-(y)	(d)	(e)	(f)	(g)=(c)+(d)+(e)+(f)
04 Servizio sanitario regionale - ripiano di disavanzi sanitari relativi ad esercizi pregressi	0,00	0,00	0,00	0,00	0,00	0,00	0,00	0,00	0,00
05 Servizio sanitario regionale - investimenti sanitari	0,00	0,00	0,00	0,00	0,00	0,00	0,00	0,00	0,00
06 Servizio sanitario regionale - restituzione maggiori gettiti SSN	0,00	0,00	0,00	0,00	0,00	0,00	0,00	0,00	0,00
07 Ulteriori spese in materia sanitaria	0,00	0,00	0,00	0,00	0,00	0,00	0,00	0,00	0,00
<b>Totale Missione 13 Tutela della salute</b>	0,00	0,00	0,00	0,00	0,00	0,00	0,00	0,00	0,00
<b>14 Missione 14 - Sviluppo economico e competitività</b>									
01 Industria, PMI e Artigianato	0,00	0,00	0,00	0,00	0,00	0,00	0,00	0,00	0,00
02 Commercio - reti distributive - tutela dei consumatori	0,00	0,00	0,00	0,00	0,00	0,00	0,00	0,00	0,00
03 Ricerca e innovazione	0,00	0,00	0,00	0,00	0,00	0,00	0,00	0,00	0,00
04 Reti e altri servizi di pubblica utilità	0,00	0,00	0,00	0,00	0,00	0,00	0,00	0,00	0,00
<b>Totale Missione 14 Sviluppo economico e competitività</b>	0,00	0,00	0,00	0,00	0,00	0,00	0,00	0,00	0,00
<b>15 Missione 15 - Politiche per il lavoro e la formazione professionale</b>									
01 Servizi per lo sviluppo del mercato del lavoro	0,00	0,00	0,00	0,00	0,00	0,00	0,00	0,00	0,00
02 Formazione professionale	0,00	0,00	0,00	0,00	0,00	0,00	0,00	0,00	0,00
03 Sostegno all'occupazione	0,00	0,00	0,00	0,00	0,00	0,00	0,00	0,00	0,00

# COMUNE DI VALGOLGIO

## COMPOSIZIONE PER MISSIONI E PROGRAMMI DEL FONDO PLURIENNALE VINCOLATO DELL'ESERCIZIO 2024 DI RIFERIMENTO DEL BILANCIO

	Fondo pluriennale vincolato al 31 dicembre dell'esercizio 2023	Spese impegnate negli esercizi precedenti e imputate all'esercizio 2024 e coperte dal fondo pluriennale vincolato	Riaccertamento degli impegni imputati all'esercizio 2024 e finanziati dal FPV di cui alla lettera a) dell'esercizio 2024	Riaccertamento degli impegni finanziati dal FPV di cui alla lettera a) effettuato nel corso dell'esercizio 2024 su impegni imputati agli esercizi successivi a 2024 (cd. economie di impegno)	Quota del fondo pluriennale vincolato al 31 dicembre dell'esercizio 2023, rinviata all'esercizio 2025 e successivi	Spese impegnate nell'esercizio 2024 con imputazione all'esercizio 2025 e coperte dal fondo pluriennale vincolato	Spese impegnate nell'esercizio 2024 con imputazione all'esercizio 2026 e coperte dal fondo pluriennale vincolato	Spese impegnate nell'esercizio 2024 con imputazione a esercizi successivi a quelli considerati nel bilancio pluriennale e coperte dal fondo pluriennale vincolato	Fondo pluriennale vincolato al 31 dicembre dell'esercizio 2024
	(a)	(b)	(x)	(y)	(c)=(a)-(b)-(x)-(y)	(d)	(e)	(f)	(g)=(c)+(d)+(e)+(f)
<b>MISSIONI E PROGRAMMI</b>									
<b>Totale Missione 15 Politiche per il lavoro e la formazione professionale</b>	0,00	0,00	0,00	0,00	0,00	0,00	0,00	0,00	0,00
<b>16 Missione 16 - Agricoltura, politiche agroalimentari e pesca</b>									
01 Sviluppo del settore agricolo e del sistema agroalimentare	0,00	0,00	0,00	0,00	0,00	0,00	0,00	0,00	0,00
02 Caccia e pesca	0,00	0,00	0,00	0,00	0,00	0,00	0,00	0,00	0,00
<b>Totale Missione 16 Agricoltura, politiche agroalimentari e pesca</b>	0,00	0,00	0,00	0,00	0,00	0,00	0,00	0,00	0,00
<b>17 Missione 17 - Energia e diversificazione delle fonti energetiche</b>									
01 Fonti energetiche	0,00	0,00	0,00	0,00	0,00	0,00	0,00	0,00	0,00
<b>Totale Missione 17 Energia e diversificazione delle fonti energetiche</b>	0,00	0,00	0,00	0,00	0,00	0,00	0,00	0,00	0,00
<b>18 Missione 18 - Relazioni con le altre autonomie territoriali e locali</b>									
01 Relazioni finanziarie con le altre autonomie territoriali	0,00	0,00	0,00	0,00	0,00	0,00	0,00	0,00	0,00
<b>Totale Missione 18 Relazioni con le altre autonomie territoriali e locali</b>	0,00	0,00	0,00	0,00	0,00	0,00	0,00	0,00	0,00
<b>19 Missione 19 - Relazioni internazionali</b>									
01 Relazioni internazionali e Cooperazione allo sviluppo	0,00	0,00	0,00	0,00	0,00	0,00	0,00	0,00	0,00

# COMUNE DI VALGOGGLIO

## COMPOSIZIONE PER MISSIONI E PROGRAMMI DEL FONDO PLURIENNALE VINCOLATO DELL'ESERCIZIO 2024 DI RIFERIMENTO DEL BILANCIO

MISSIONI E PROGRAMMI	Fondo pluriennale vincolato al 31 dicembre dell'esercizio 2023	Spese impegnate negli esercizi precedenti e imputate all'esercizio 2024 e coperte dal fondo pluriennale vincolato	Riaccertamento degli impegni imputati all'esercizio 2024 e finanziati dal FPV di cui alla lettera a)	Riaccertamento degli impegni finanziati dal FPV di cui alla lettera a) effettuato nel corso dell'esercizio 2024 su impegni imputati agli esercizi successivi a 2024 (cd. economie di impegno)	Quota del fondo pluriennale vincolato al 31 dicembre dell'esercizio 2023, rinvii all'esercizio 2025 e successivi	Spese impegnate nell'esercizio 2024 con imputazione all'esercizio 2025 e coperte dal fondo pluriennale vincolato	Spese impegnate nell'esercizio 2024 con imputazione all'esercizio 2026 e coperte dal fondo pluriennale vincolato	Spese impegnate nell'esercizio 2024 con imputazione a esercizi successivi a quelli considerati nel bilancio pluriennale e coperte dal fondo pluriennale vincolato	Fondo pluriennale vincolato al 31 dicembre dell'esercizio 2024
<b>Totale Missione 19 Relazioni internazionali</b>	0,00	0,00	0,00	0,00	0,00	0,00	0,00	0,00	0,00
<b>TOTALE</b>	331.899,46	177.357,57	2.525,39	0,00	152.016,50	247.575,40	0,00	0,00	399.591,90

- (a) Indicare l'importo del fondo pluriennale vincolato risultante dal consuntivo dell'anno precedente. Nel primo esercizio di applicazione del titolo primo del D.Lgs. 118/2011 la voce indica l'importo del fondo pluriennale vincolato definito in occasione del riaccertamento straordinario dei residui, pari alla differenza tra gli impegni cancellati e reimputati all'esercizio e gli accertamenti cancellati e reimputati all'esercizio e agli esercizi successivi.
- (b) Indicare l'importo degli impegni assunti negli esercizi precedenti e imputati all'esercizio cui si riferisce il rendiconto finanziati dal FPV. Nel primo esercizio di applicazione del titolo primo del D.Lgs. 118/2011 è indicata la differenza tra gli impegni reimputati all'esercizio e gli accertamenti reimputati al medesimo esercizio.
- (c) Indicare le economie, registrate nel corso dell'esercizio e verificate in sede di rendiconto, sugli impegni finanziati dal fondo pluriennale vincolato di cui alla lettera a).
- (d) Indicare gli impegni assunti nel corso dell'esercizio 2024 con imputazione all'esercizio 2025 (colonna d), all'esercizio 2026 (colonna e), e agli esercizi successivi (colonna f), comprese le spese prenotate sulla base della gara per (e), l'affidamento dei lavori, formalmente indetta ai sensi dell'art. 53, comma 2, del citato decreto legislativo n.163 del 2006, riguardanti le spese di investimento per lavori pubblici, di cui all'art. 3 comma 7 del decreto legislativo 12 aprile 2006, n.163 "Codice dei contratti pubblici", esigibili negli esercizi successivi.

**COMUNE DI VALGOLGIO**  
**COMPOSIZIONE PER MISSIONI E PROGRAMMI DEL FONDO PLURIENNALE VINCOLATO**  
**DELL'ESERCIZIO 2025 DI RIFERIMENTO DEL BILANCIO**

MISSIONI E PROGRAMMI	Fondo pluriennale vincolato al 31 dicembre dell'esercizio 2024	Spese impegnate negli esercizi precedenti e imputate all'esercizio 2025 e coperte dal fondo pluriennale vincolato	Riaccertamento degli impegni imputati all'esercizio 2024 e finanziati dal FPV di cui alla lettera a) dell'esercizio 2024 (cd. economie di impegno)	Riaccertamento degli impegni finanziati dal FPV effettuato nel corso dell'esercizio 2024 su impegni imputati agli esercizi successivi a 2024 (cd. economie di impegno)	Quota del fondo pluriennale vincolato al 31 dicembre dell'esercizio 2024, rinviata all'esercizio 2026 e successivi	Spese impegnate nell'esercizio 2025 con imputazione all'esercizio 2026 e coperte dal fondo pluriennale vincolato	Spese impegnate nell'esercizio 2025 con imputazione all'esercizio 2027 e coperte dal fondo pluriennale vincolato	Spese impegnate nell'esercizio 2025 con imputazione a esercizi successivi a quelli considerati nel bilancio pluriennale e coperte dal fondo pluriennale vincolato	Fondo pluriennale vincolato al 31 dicembre dell'esercizio 2025
	(a)	(b)	(x)	(y)	(c)=(a)-(b)-(x)-(y)	(d)	(e)	(f)	(g)=(c)+(d)+(e)+(f)
<b>01 Missione 1 - Servizi istituzionali, generali e di gestione</b>									
01 Organi istituzionali	0,00	0,00	0,00	0,00	0,00	0,00	0,00	0,00	0,00
02 Segreteria generale	0,00	0,00	0,00	0,00	0,00	0,00	0,00	0,00	0,00
03 Gestione economica, finanziaria, programmazione e provveditorato	0,00	0,00	0,00	0,00	0,00	0,00	0,00	0,00	0,00
04 Gestione delle entrate tributarie e servizi fiscali	0,00	0,00	0,00	0,00	0,00	0,00	0,00	0,00	0,00
05 Gestione dei beni demaniali e patrimoniali	0,00	0,00	0,00	0,00	0,00	0,00	0,00	0,00	0,00
06 Ufficio tecnico	0,00	0,00	0,00	0,00	0,00	0,00	0,00	0,00	0,00
07 Elezioni e consultazioni popolari - Anagrafe e stato civile	0,00	0,00	0,00	0,00	0,00	0,00	0,00	0,00	0,00
08 Statistica e sistemi informativi	0,00	0,00	0,00	0,00	0,00	0,00	0,00	0,00	0,00
09 Assistenza tecnico-amministrativa agli enti locali	0,00	0,00	0,00	0,00	0,00	0,00	0,00	0,00	0,00
10 Risorse umane	6.615,00	6.615,00	0,00	0,00	0,00	0,00	0,00	0,00	0,00
11 Altri servizi generali	0,00	0,00	0,00	0,00	0,00	0,00	0,00	0,00	0,00
<b>Totale Missione 1 Servizi istituzionali, generali e di gestione</b>	<b>6.615,00</b>	<b>6.615,00</b>	<b>0,00</b>	<b>0,00</b>	<b>0,00</b>	<b>0,00</b>	<b>0,00</b>	<b>0,00</b>	<b>0,00</b>
<b>02 Missione 2 - Giustizia</b>									
01 Uffici giudiziari	0,00	0,00	0,00	0,00	0,00	0,00	0,00	0,00	0,00
02 Casa circondariale e altri servizi	0,00	0,00	0,00	0,00	0,00	0,00	0,00	0,00	0,00
<b>Totale Missione 2 Giustizia</b>	<b>0,00</b>	<b>0,00</b>	<b>0,00</b>	<b>0,00</b>	<b>0,00</b>	<b>0,00</b>	<b>0,00</b>	<b>0,00</b>	<b>0,00</b>

# COMUNE DI VALGOGGLIO

## COMPOSIZIONE PER MISSIONI E PROGRAMMI DEL FONDO PLURIENNALE VINCOLATO DELL'ESERCIZIO 2025 DI RIFERIMENTO DEL BILANCIO

MISSIONI E PROGRAMMI	Fondo pluriennale vincolato al 31 dicembre dell'esercizio 2024	Spese impegnate negli esercizi precedenti e imputate all'esercizio 2025 e coperte dal fondo pluriennale vincolato	Riaccertamento degli impegni imputati all'esercizio 2024 e finanziati dal FPV di cui alla lettera a) dell'esercizio 2024	Riaccertamento degli impegni finanziati dal FPV di cui alla lettera a) effettuato nel corso dell'esercizio 2024 su impegni imputati agli esercizi successivi a 2024 (cd. economie di impegno)	Quota del fondo pluriennale vincolato al 31 dicembre dell'esercizio 2024, rinvii all'esercizio 2026 e successivi	Spese impegnate nell'esercizio 2025 con imputazione all'esercizio 2026 e coperte dal fondo pluriennale vincolato	Spese impegnate nell'esercizio 2025 con imputazione all'esercizio 2027 e coperte dal fondo pluriennale vincolato	Spese impegnate nell'esercizio 2025 con imputazione a esercizi successivi a quelli considerati nel bilancio pluriennale e coperte dal fondo pluriennale vincolato	Fondo pluriennale vincolato al 31 dicembre dell'esercizio 2025
<b>03 Missione 3 - Ordine pubblico e sicurezza</b>									
01 Polizia locale e amministrativa	0,00	0,00	0,00	0,00	0,00	0,00	0,00	0,00	0,00
02 Sistema integrato di sicurezza urbana	0,00	0,00	0,00	0,00	0,00	0,00	0,00	0,00	0,00
<b>Totale Missione 3 Ordine pubblico e sicurezza</b>	0,00	0,00	0,00	0,00	0,00	0,00	0,00	0,00	0,00
<b>04 Missione 4 - Istruzione e diritto allo studio</b>									
01 Istruzione prescolastica	0,00	0,00	0,00	0,00	0,00	0,00	0,00	0,00	0,00
02 Altri ordini di istruzione non universitaria	0,00	0,00	0,00	0,00	0,00	0,00	0,00	0,00	0,00
04 Istruzione universitaria	0,00	0,00	0,00	0,00	0,00	0,00	0,00	0,00	0,00
05 Istruzione tecnica superiore	0,00	0,00	0,00	0,00	0,00	0,00	0,00	0,00	0,00
06 Servizi ausiliari all'istruzione	0,00	0,00	0,00	0,00	0,00	0,00	0,00	0,00	0,00
07 Diritto allo studio	0,00	0,00	0,00	0,00	0,00	0,00	0,00	0,00	0,00
<b>Totale Missione 4 Istruzione e diritto allo studio</b>	0,00	0,00	0,00	0,00	0,00	0,00	0,00	0,00	0,00
<b>05 Missione 5 - Tutela e valorizzazione dei beni e delle attività culturali</b>									
01 Valorizzazione dei beni di interesse storico	0,00	0,00	0,00	0,00	0,00	0,00	0,00	0,00	0,00
02 Attività culturali e interventi diversi nel settore culturale	0,00	0,00	0,00	0,00	0,00	0,00	0,00	0,00	0,00
<b>Totale Missione 5 Tutela e valorizzazione dei beni e delle attività culturali</b>	0,00	0,00	0,00	0,00	0,00	0,00	0,00	0,00	0,00
<b>06 Missione 6 - Politiche giovanili, sport e tempo libero</b>									

# COMUNE DI VALGOLGIO

## COMPOSIZIONE PER MISSIONI E PROGRAMMI DEL FONDO PLURIENNALE VINCOLATO DELL'ESERCIZIO 2025 DI RIFERIMENTO DEL BILANCIO

	Fondo pluriennale vincolato al 31 dicembre dell'esercizio 2024	Spese impegnate negli esercizi precedenti e imputate all'esercizio 2025 e coperte dal fondo pluriennale vincolato	Riaccertamento degli impegni imputati all'esercizio 2024 e finanziati dal FPV di cui alla lettera a) del corso dell'esercizio 2024 (cd. economie di impegno)	Riaccertamento degli impegni finanziati dal FPV effettuato nel corso dell'esercizio 2024 su impegni imputati agli esercizi successivi a 2024 (cd. economie di impegno)	Quota del fondo pluriennale vincolato al 31 dicembre dell'esercizio 2024, rinviata all'esercizio 2026 e successivi	Spese impegnate nell'esercizio 2025 con imputazione all'esercizio 2026 e coperte dal fondo pluriennale vincolato	Spese impegnate nell'esercizio 2025 con imputazione all'esercizio 2027 e coperte dal fondo pluriennale vincolato	Spese impegnate nell'esercizio 2025 con imputazione a esercizi successivi a quelli considerati nel bilancio pluriennale e coperte dal fondo pluriennale vincolato	Fondo pluriennale vincolato al 31 dicembre dell'esercizio 2025
	(a)	(b)	(x)	(y)	(c)=(a)-(b)-(x)-(y)	(d)	(e)	(f)	(g)=(c)+(d)+(e)+(f)
<b>MISSIONI E PROGRAMMI</b>									
<b>01 Sport e tempo libero</b>	68.002,80	68.002,80	0,00	0,00	0,00	0,00	0,00	0,00	0,00
<b>02 Giovani</b>	0,00	0,00	0,00	0,00	0,00	0,00	0,00	0,00	0,00
<b>Totale Missione 6 Politiche giovanili, sport e tempo libero</b>	68.002,80	68.002,80	0,00	0,00	0,00	0,00	0,00	0,00	0,00
<b>07 Missione 7 - Turismo</b>									
<b>01 Sviluppo e valorizzazione del turismo</b>	0,00	0,00	0,00	0,00	0,00	0,00	0,00	0,00	0,00
<b>Totale Missione 7 Turismo</b>	0,00	0,00	0,00	0,00	0,00	0,00	0,00	0,00	0,00
<b>08 Missione 8 - Assetto del territorio ed edilizia abitativa</b>									
<b>01 Urbanistica e assetto del territorio</b>	110.367,80	110.367,80	0,00	0,00	0,00	0,00	0,00	0,00	0,00
<b>02 Edilizia residenziale pubblica e locale e piani di edilizia economico-popolare</b>	0,00	0,00	0,00	0,00	0,00	0,00	0,00	0,00	0,00
<b>Totale Missione 8 Assetto del territorio ed edilizia abitativa</b>	110.367,80	110.367,80	0,00	0,00	0,00	0,00	0,00	0,00	0,00
<b>09 Missione 9 - Sviluppo sostenibile e tutela del territorio e dell'ambiente</b>									
<b>01 Difesa del suolo</b>	0,00	0,00	0,00	0,00	0,00	0,00	0,00	0,00	0,00
<b>02 Tutela, valorizzazione e recupero ambientale</b>	66.820,00	66.820,00	0,00	0,00	0,00	0,00	0,00	0,00	0,00
<b>03 Rifiuti</b>	0,00	0,00	0,00	0,00	0,00	0,00	0,00	0,00	0,00
<b>04 Servizio idrico integrato</b>	0,00	0,00	0,00	0,00	0,00	0,00	0,00	0,00	0,00
<b>05 Aree protette, parchi naturali, protezione naturalistica e forestazione</b>	0,00	0,00	0,00	0,00	0,00	0,00	0,00	0,00	0,00

# COMUNE DI VALGOGGIO

## COMPOSIZIONE PER MISSIONI E PROGRAMMI DEL FONDO PLURIENNALE VINCOLATO DELL'ESERCIZIO 2025 DI RIFERIMENTO DEL BILANCIO

	(a)	(b)	(x)	(y)	(c)=(a)-(b)-(x)-(y)	(d)	(e)	(f)	(g)=(c)+(d)+(e)+(f)
MISSIONI E PROGRAMMI	Fondo pluriennale vincolato al 31 dicembre dell'esercizio 2024	Spese impegnate negli esercizi precedenti e imputate all'esercizio 2025 e coperte dal fondo pluriennale vincolato	Riaccertamento degli impegni imputati all'esercizio 2024 e finanziati dal FPV di cui alla lettera a) effettuato nell'esercizio 2024	Riaccertamento degli impegni finanziati dal FPV di cui alla lettera a) effettuato nel corso dell'esercizio 2024 su impegni imputati agli esercizi successivi a 2024 (cd. economie di impegno)	Quota del fondo pluriennale vincolato al 31 dicembre dell'esercizio 2024, rinvii all'esercizio 2026 e successivi	Spese impegnate nell'esercizio 2025 con imputazione all'esercizio 2026 e coperte dal fondo pluriennale vincolato	Spese impegnate nell'esercizio 2025 con imputazione all'esercizio 2027 e coperte dal fondo pluriennale vincolato	Spese impegnate nell'esercizio 2025 con imputazione a esercizi successivi a quelli considerati nel bilancio pluriennale e coperte dal fondo pluriennale vincolato	Fondo pluriennale vincolato al 31 dicembre dell'esercizio 2025
06 Tutela e valorizzazione delle risorse idriche	0,00	0,00	0,00	0,00	0,00	0,00	0,00	0,00	0,00
07 Sviluppo sostenibile territorio montano piccoli Comuni	0,00	0,00	0,00	0,00	0,00	0,00	0,00	0,00	0,00
08 Qualità dell'aria e riduzione dell'inquinamento	0,00	0,00	0,00	0,00	0,00	0,00	0,00	0,00	0,00
<b>Totale Missione 9 Sviluppo sostenibile e tutela del territorio e dell'ambiente</b>	66.820,00	66.820,00	0,00	0,00	0,00	0,00	0,00	0,00	0,00
<b>10 Missione 10 - Trasporti e diritto alla mobilità</b>									
01 Trasporto ferroviario	0,00	0,00	0,00	0,00	0,00	0,00	0,00	0,00	0,00
02 Trasporto pubblico locale	0,00	0,00	0,00	0,00	0,00	0,00	0,00	0,00	0,00
03 Trasporto per vie d'acqua	0,00	0,00	0,00	0,00	0,00	0,00	0,00	0,00	0,00
04 Altre modalità di trasporto	0,00	0,00	0,00	0,00	0,00	0,00	0,00	0,00	0,00
05 Viabilità e infrastrutture stradali	82.269,80	82.269,80	0,00	0,00	0,00	0,00	0,00	0,00	0,00
<b>Totale Missione 10 Trasporti e diritto alla mobilità</b>	82.269,80	82.269,80	0,00	0,00	0,00	0,00	0,00	0,00	0,00
<b>11 Missione 11 - Soccorso civile</b>									
01 Sistema di protezione civile	0,00	0,00	0,00	0,00	0,00	0,00	0,00	0,00	0,00
02 Interventi a seguito di calamità naturali	0,00	0,00	0,00	0,00	0,00	0,00	0,00	0,00	0,00
<b>Totale Missione 11 Soccorso civile</b>	0,00	0,00	0,00	0,00	0,00	0,00	0,00	0,00	0,00
<b>12 Missione 12 - Diritti sociali, politiche sociali e famiglia</b>									

# COMUNE DI VALGOLGLIO

## COMPOSIZIONE PER MISSIONI E PROGRAMMI DEL FONDO PLURIENNALE VINCOLATO DELL'ESERCIZIO 2025 DI RIFERIMENTO DEL BILANCIO

MISSIONI E PROGRAMMI	Fondo pluriennale vincolato al 31 dicembre dell'esercizio 2024	Spese impegnate negli esercizi precedenti e imputate all'esercizio 2025 e coperte dal fondo pluriennale vincolato	Riaccertamento degli impegni imputati all'esercizio 2024 e finanziati dal FPV di cui alla lettera a) effettuato nel corso dell'esercizio 2024 (cd. economie di impegno)	Riaccertamento degli impegni finanziati dal FPV di cui alla lettera a) effettuato nel corso dell'esercizio 2024 su impegni imputati agli esercizi successivi a 2024 (cd. economie di impegno)	Quota del fondo pluriennale vincolato al 31 dicembre dell'esercizio 2024, rinvia all'esercizio 2026 e successivi	Spese impegnate nell'esercizio 2025 con imputazione all'esercizio 2026 e coperte dal fondo pluriennale vincolato	Spese impegnate nell'esercizio 2025 con imputazione all'esercizio 2027 e coperte dal fondo pluriennale vincolato	Spese impegnate nell'esercizio 2025 con imputazione a esercizi successivi a quelli considerati nel bilancio pluriennale e coperte dal fondo pluriennale vincolato	Fondo pluriennale vincolato al 31 dicembre dell'esercizio 2025
	(a)	(b)	(x)	(y)	(c)=(a)-(b)-(x)-(y)	(d)	(e)	(f)	(g)=(c)+(d)+(e)+(f)
<b>01</b> Interventi per l'infanzia e i minori e per asili nido	0,00	0,00	0,00	0,00	0,00	0,00	0,00	0,00	0,00
<b>02</b> Interventi per la disabilità	0,00	0,00	0,00	0,00	0,00	0,00	0,00	0,00	0,00
<b>03</b> Interventi per gli anziani	0,00	0,00	0,00	0,00	0,00	0,00	0,00	0,00	0,00
<b>04</b> Interventi per soggetti a rischio di esclusione sociale	0,00	0,00	0,00	0,00	0,00	0,00	0,00	0,00	0,00
<b>05</b> Interventi per le famiglie	0,00	0,00	0,00	0,00	0,00	0,00	0,00	0,00	0,00
<b>06</b> Interventi per il diritto alla casa	0,00	0,00	0,00	0,00	0,00	0,00	0,00	0,00	0,00
<b>07</b> Programmazione e governo della rete dei servizi sociosanitari e sociali	0,00	0,00	0,00	0,00	0,00	0,00	0,00	0,00	0,00
<b>08</b> Cooperazione e associazionismo	0,00	0,00	0,00	0,00	0,00	0,00	0,00	0,00	0,00
<b>09</b> Servizio necroscopico e cimiteriale	65.516,50	65.516,50	0,00	0,00	0,00	0,00	0,00	0,00	0,00
<b>Totale Missione 12 Diritti sociali, politiche sociali e famiglia</b>	65.516,50	65.516,50	0,00	0,00	0,00	0,00	0,00	0,00	0,00
<b>13 Missione 13 - Tutela della salute</b>									
<b>01</b> Servizio sanitario regionale - finanziamento ordinario corrente per la garanzia dei LEA	0,00	0,00	0,00	0,00	0,00	0,00	0,00	0,00	0,00
<b>02</b> Servizio sanitario regionale - finanziamento aggiuntivo corrente per livelli di assistenza superiori ai LEA	0,00	0,00	0,00	0,00	0,00	0,00	0,00	0,00	0,00
<b>03</b> Servizio sanitario regionale - finanziamento aggiuntivo corrente per la copertura dello squilibrio di bilancio corrente	0,00	0,00	0,00	0,00	0,00	0,00	0,00	0,00	0,00

# COMUNE DI VALGOGGLIO

## COMPOSIZIONE PER MISSIONI E PROGRAMMI DEL FONDO PLURIENNALE VINCOLATO DELL'ESERCIZIO 2025 DI RIFERIMENTO DEL BILANCIO

MISSIONI E PROGRAMMI	Fondo pluriennale vincolato al 31 dicembre dell'esercizio 2024	Spese impegnate negli esercizi precedenti e imputate all'esercizio 2025 e coperte dal fondo pluriennale vincolato	Riaccertamento degli impegni imputati all'esercizio 2024 e finanziati dal FPV di cui alla lettera a) dell'esercizio 2024	Riaccertamento degli impegni finanziati dal FPV di cui alla lettera a) effettuato nel corso dell'esercizio 2024 su impegni imputati agli esercizi successivi a 2024 (cd. economie di impegno)	Quota del fondo pluriennale vincolato al 31 dicembre dell'esercizio 2024, rinviata all'esercizio 2026 e successivi	Spese impegnate nell'esercizio 2025 con imputazione all'esercizio 2026 e coperte dal fondo pluriennale vincolato	Spese impegnate nell'esercizio 2025 con imputazione all'esercizio 2027 e coperte dal fondo pluriennale vincolato	Spese impegnate nell'esercizio 2025 con imputazione a esercizi successivi a quelli considerati nel bilancio pluriennale e coperte dal fondo pluriennale vincolato	Fondo pluriennale vincolato al 31 dicembre dell'esercizio 2025
<b>04</b> Servizio sanitario regionale - ripiano di disavanzi sanitari relativi ad esercizi progressi	0,00	0,00	0,00	0,00	0,00	0,00	0,00	0,00	0,00
<b>05</b> Servizio sanitario regionale - investimenti sanitari	0,00	0,00	0,00	0,00	0,00	0,00	0,00	0,00	0,00
<b>06</b> Servizio sanitario regionale - restituzione maggiori gettiti SSN	0,00	0,00	0,00	0,00	0,00	0,00	0,00	0,00	0,00
<b>07</b> Ulteriori spese in materia sanitaria	0,00	0,00	0,00	0,00	0,00	0,00	0,00	0,00	0,00
<b>Totale Missione 13 Tutela della salute</b>	0,00	0,00	0,00	0,00	0,00	0,00	0,00	0,00	0,00
<b>14 Missione 14 - Sviluppo economico e competitività</b>									
<b>01</b> Industria, PMI e Artigianato	0,00	0,00	0,00	0,00	0,00	0,00	0,00	0,00	0,00
<b>02</b> Commercio - reti distributive - tutela dei consumatori	0,00	0,00	0,00	0,00	0,00	0,00	0,00	0,00	0,00
<b>03</b> Ricerca e innovazione	0,00	0,00	0,00	0,00	0,00	0,00	0,00	0,00	0,00
<b>04</b> Reti e altri servizi di pubblica utilità	0,00	0,00	0,00	0,00	0,00	0,00	0,00	0,00	0,00
<b>Totale Missione 14 Sviluppo economico e competitività</b>	0,00	0,00	0,00	0,00	0,00	0,00	0,00	0,00	0,00
<b>15 Missione 15 - Politiche per il lavoro e la formazione professionale</b>									
<b>01</b> Servizi per lo sviluppo del mercato del lavoro	0,00	0,00	0,00	0,00	0,00	0,00	0,00	0,00	0,00
<b>02</b> Formazione professionale	0,00	0,00	0,00	0,00	0,00	0,00	0,00	0,00	0,00
<b>03</b> Sostegno all'occupazione	0,00	0,00	0,00	0,00	0,00	0,00	0,00	0,00	0,00

# COMUNE DI VALGOGGLIO

## COMPOSIZIONE PER MISSIONI E PROGRAMMI DEL FONDO PLURIENNALE VINCOLATO DELL'ESERCIZIO 2025 DI RIFERIMENTO DEL BILANCIO

	Fondo pluriennale vincolato al 31 dicembre dell'esercizio 2024	Spese impegnate negli esercizi precedenti e imputate all'esercizio 2025 e coperte dal fondo pluriennale vincolato	Riaccertamento degli impegni imputati all'esercizio 2024 e finanziati dal FPV di cui alla lettera a) dell'esercizio 2024 (cd. economie di impegno)	Riaccertamento degli impegni finanziati dal FPV di cui alla lettera a) effettuato nel corso dell'esercizio 2024 su impegni imputati agli esercizi successivi a 2024 (cd. economie di impegno)	Quota del fondo pluriennale vincolato al 31 dicembre dell'esercizio 2024, rinviata all'esercizio 2026 e successivi	Spese impegnate nell'esercizio 2025 con imputazione all'esercizio 2026 e coperte dal fondo pluriennale vincolato	Spese impegnate nell'esercizio 2025 con imputazione all'esercizio 2027 e coperte dal fondo pluriennale vincolato	Spese impegnate nell'esercizio 2025 con imputazione a esercizi successivi a quelli considerati nel bilancio pluriennale e coperte dal fondo pluriennale vincolato	Fondo pluriennale vincolato al 31 dicembre dell'esercizio 2025
	(a)	(b)	(x)	(y)	(c)=(a)-(b)-(x)-(y)	(d)	(e)	(f)	(g)=(c)+(d)+(e)+(f)
<b>MISSIONI E PROGRAMMI</b>									
<b>Totale Missione 15 Politiche per il lavoro e la formazione professionale</b>	0,00	0,00	0,00	0,00	0,00	0,00	0,00	0,00	0,00
<b>16 Missione 16 - Agricoltura, politiche agroalimentari e pesca</b>									
01 Sviluppo del settore agricolo e del sistema agroalimentare	0,00	0,00	0,00	0,00	0,00	0,00	0,00	0,00	0,00
02 Caccia e pesca	0,00	0,00	0,00	0,00	0,00	0,00	0,00	0,00	0,00
<b>Totale Missione 16 Agricoltura, politiche agroalimentari e pesca</b>	0,00	0,00	0,00	0,00	0,00	0,00	0,00	0,00	0,00
<b>17 Missione 17 - Energia e diversificazione delle fonti energetiche</b>									
01 Fonti energetiche	0,00	0,00	0,00	0,00	0,00	0,00	0,00	0,00	0,00
<b>Totale Missione 17 Energia e diversificazione delle fonti energetiche</b>	0,00	0,00	0,00	0,00	0,00	0,00	0,00	0,00	0,00
<b>18 Missione 18 - Relazioni con le altre autonomie territoriali e locali</b>									
01 Relazioni finanziarie con le altre autonomie territoriali	0,00	0,00	0,00	0,00	0,00	0,00	0,00	0,00	0,00
<b>Totale Missione 18 Relazioni con le altre autonomie territoriali e locali</b>	0,00	0,00	0,00	0,00	0,00	0,00	0,00	0,00	0,00
<b>19 Missione 19 - Relazioni internazionali</b>									
01 Relazioni internazionali e Cooperazione allo sviluppo	0,00	0,00	0,00	0,00	0,00	0,00	0,00	0,00	0,00

**COMUNE DI VALGOGGIO**  
**COMPOSIZIONE PER MISSIONI E PROGRAMMI DEL FONDO PLURIENNALE VINCOLATO**  
**DELL'ESERCIZIO 2025 DI RIFERIMENTO DEL BILANCIO**

MISSIONI E PROGRAMMI	Fondo pluriennale vincolato al 31 dicembre dell'esercizio 2024	Spese impegnate negli esercizi precedenti e imputate all'esercizio 2025 e coperte dal fondo pluriennale vincolato	Riaccertamento degli impegni imputati all'esercizio 2024 e finanziati dal FPV di cui alla lettera a) dell'esercizio 2024 effettuato nel corso su impegni imputati agli esercizi successivi a 2024 (cd. economie di impegno)	Riaccertamento degli impegni finanziati dal FPV di cui alla lettera a) effettuato nel corso dell'esercizio 2024 su impegni imputati agli esercizi successivi a 2024 (cd. economie di impegno)	Quota del fondo pluriennale vincolato al 31 dicembre dell'esercizio 2024, rinviata all'esercizio 2026 e successivi	Spese impegnate nell'esercizio 2025 con imputazione all'esercizio 2026 e coperte dal fondo pluriennale vincolato	Spese impegnate nell'esercizio 2025 con imputazione all'esercizio 2027 e coperte dal fondo pluriennale vincolato	Spese impegnate nell'esercizio 2025 con imputazione a esercizi successivi a quelli considerati nel bilancio pluriennale e coperte dal fondo pluriennale vincolato	Fondo pluriennale vincolato al 31 dicembre dell'esercizio 2025
<b>Totale Missione 19 Relazioni internazionali</b>	0,00	0,00	0,00	0,00	0,00	0,00	0,00	0,00	0,00
<b>TOTALE</b>	399.591,90	399.591,90	0,00	0,00	0,00	0,00	0,00	0,00	0,00

- (a) Indicare l'importo del fondo pluriennale vincolato risultante dal consuntivo dell'anno precedente. Nel primo esercizio di applicazione del titolo primo del D.Lgs.118/2011 la voce indica l'importo del fondo pluriennale vincolato definito in occasione del riaccertamento straordinario dei residui, pari alla differenza tra gli impegni cancellati e reimputati all'esercizio e agli esercizi successivi e gli accertamenti cancellati e reimputati all'esercizio e agli esercizi successivi.
- (b) Indicare l'importo degli impegni assunti negli esercizi precedenti e imputati all'esercizio cui si riferisce il rendiconto finanziati dal FPV. Nel primo esercizio di applicazione del titolo primo del D.Lgs.118/2011 è indicata la differenza tra gli impegni reimputati all'esercizio e gli accertamenti reimputati al medesimo esercizio.
- (x) Indicare le economie, registrate nel corso dell'esercizio e verificate in sede di rendiconto, sugli impegni finanziati dal fondo pluriennale vincolato di cui alla lettera a).
- (d), Indicare gli impegni assunti nel corso dell'esercizio 2025 con imputazione all'esercizio 2026 (colonna d), all'esercizio 2027 (colonna e), e agli esercizi successivi (colonna f), comprese le spese prenotate sulla base della gara per (e), l'affidamento dei lavori, formalmente indebita ai sensi dell'art. 53, comma 2, del citato decreto legislativo n.163 del 2006, riguardanti le spese di investimento per lavori pubblici, di cui all'art. 3 comma 7 del decreto legislativo 12 aprile (f) 2006, n.163 "Codice dei contratti pubblici", esigibili negli esercizi successivi.

# COMUNE DI VALGOLGLIO

## COMPOSIZIONE PER MISSIONI E PROGRAMMI DEL FONDO PLURIENNALE VINCOLATO DELL'ESERCIZIO 2026 DI RIFERIMENTO DEL BILANCIO

	Fondo pluriennale vincolato al 31 dicembre dell'esercizio 2025	Spese impegnate negli esercizi precedenti e imputate all'esercizio 2026 e coperte dal fondo pluriennale vincolato	Riaccontamento degli impegni imputati all'esercizio 2024 e finanziati dal FPV di cui alla lettera a) effettuato nel corso dell'esercizio 2024 (cd. economie di impegno)	(x)	(y)	(c)=(a)-(b)-(x)-(y)	(d)	(e)	Spese impegnate nell'esercizio 2026 con imputazione a esercizi successivi a quelli considerati nel bilancio pluriennale e coperte dal fondo pluriennale vincolato	(f)	(g)=(c)+(d)+(e)+(f)
<b>MISSIONI E PROGRAMMI</b>											
<b>01 Missione 1 - Servizi istituzionali, generali e di gestione</b>											
01 Organi istituzionali	0,00	0,00	0,00	0,00	0,00	0,00	0,00	0,00	0,00	0,00	0,00
02 Segreteria generale	0,00	0,00	0,00	0,00	0,00	0,00	0,00	0,00	0,00	0,00	0,00
03 Gestione economica, finanziaria, programmazione e provveditorato	0,00	0,00	0,00	0,00	0,00	0,00	0,00	0,00	0,00	0,00	0,00
04 Gestione delle entrate tributarie e servizi fiscali	0,00	0,00	0,00	0,00	0,00	0,00	0,00	0,00	0,00	0,00	0,00
05 Gestione dei beni demaniali e patrimoniali	0,00	0,00	0,00	0,00	0,00	0,00	0,00	0,00	0,00	0,00	0,00
06 Ufficio tecnico	0,00	0,00	0,00	0,00	0,00	0,00	0,00	0,00	0,00	0,00	0,00
07 Elezioni e consultazioni popolari - Anagrafe e stato civile	0,00	0,00	0,00	0,00	0,00	0,00	0,00	0,00	0,00	0,00	0,00
08 Statistica e sistemi informativi	0,00	0,00	0,00	0,00	0,00	0,00	0,00	0,00	0,00	0,00	0,00
09 Assistenza tecnico-amministrativa agli enti locali	0,00	0,00	0,00	0,00	0,00	0,00	0,00	0,00	0,00	0,00	0,00
10 Risorse umane	0,00	0,00	0,00	0,00	0,00	0,00	0,00	0,00	0,00	0,00	0,00
11 Altri servizi generali	0,00	0,00	0,00	0,00	0,00	0,00	0,00	0,00	0,00	0,00	0,00
<b>Totale Missione 1 Servizi istituzionali, generali e di gestione</b>	0,00	0,00	0,00	0,00	0,00	0,00	0,00	0,00	0,00	0,00	0,00
<b>02 Missione 2 - Giustizia</b>											
01 Uffici giudiziari	0,00	0,00	0,00	0,00	0,00	0,00	0,00	0,00	0,00	0,00	0,00
02 Casa circondariale e altri servizi	0,00	0,00	0,00	0,00	0,00	0,00	0,00	0,00	0,00	0,00	0,00
<b>Totale Missione 2 Giustizia</b>	0,00	0,00	0,00	0,00	0,00	0,00	0,00	0,00	0,00	0,00	0,00

# COMUNE DI VALGOGGLIO

## COMPOSIZIONE PER MISSIONI E PROGRAMMI DEL FONDO PLURIENNALE VINCOLATO DELL'ESERCIZIO 2026 DI RIFERIMENTO DEL BILANCIO

MISSIONI E PROGRAMMI	Fondo pluriennale vincolato al 31 dicembre dell'esercizio 2025	Spese impegnate negli esercizi precedenti e imputate all'esercizio 2026 e coperte dal fondo pluriennale vincolato	Riaccertamento degli impegni imputati all'esercizio 2024 e finanziati dal FPV di cui alla lettera a) dell'esercizio 2024 nel corso dell'esercizio 2024 (cd. economie di impegno)	Riaccertamento degli impegni finanziati dal FPV di cui alla lettera a) effettuato nel corso dell'esercizio 2024 su impegni imputati agli esercizi successivi a 2024 (cd. economie di impegno)	Quota del fondo pluriennale vincolato al 31 dicembre dell'esercizio 2025, rinviata all'esercizio 2027 e successivi	Spese impegnate nell'esercizio 2026 con imputazione all'esercizio 2025, all'esercizio 2027 e coperte dal fondo pluriennale vincolato	Spese impegnate nell'esercizio 2026 con imputazione all'esercizio 2028 e coperte dal fondo pluriennale vincolato	Spese impegnate nell'esercizio 2026 con imputazione a esercizi successivi a quelli considerati nel bilancio pluriennale e coperte dal fondo pluriennale vincolato	Fondo pluriennale vincolato al 31 dicembre dell'esercizio 2026
	(a)	(b)	(x)	(y)	(c)=(a)-(b)-(x)-(y)	(d)	(e)	(f)	(g)=(c)+(d)+(e)+(f)
<b>03 Missione 3 - Ordine pubblico e sicurezza</b>									
01 Polizia locale e amministrativa	0,00	0,00	0,00	0,00	0,00	0,00	0,00	0,00	0,00
02 Sistema integrato di sicurezza urbana	0,00	0,00	0,00	0,00	0,00	0,00	0,00	0,00	0,00
<b>Totale Missione 3 Ordine pubblico e sicurezza</b>	0,00	0,00	0,00	0,00	0,00	0,00	0,00	0,00	0,00
<b>04 Missione 4 - Istruzione e diritto allo studio</b>									
01 Istruzione prescolastica	0,00	0,00	0,00	0,00	0,00	0,00	0,00	0,00	0,00
02 Altri ordini di istruzione non universitaria	0,00	0,00	0,00	0,00	0,00	0,00	0,00	0,00	0,00
04 Istruzione universitaria	0,00	0,00	0,00	0,00	0,00	0,00	0,00	0,00	0,00
05 Istruzione tecnica superiore	0,00	0,00	0,00	0,00	0,00	0,00	0,00	0,00	0,00
06 Servizi ausiliari all'istruzione	0,00	0,00	0,00	0,00	0,00	0,00	0,00	0,00	0,00
07 Diritto allo studio	0,00	0,00	0,00	0,00	0,00	0,00	0,00	0,00	0,00
<b>Totale Missione 4 Istruzione e diritto allo studio</b>	0,00	0,00	0,00	0,00	0,00	0,00	0,00	0,00	0,00
<b>05 Missione 5 - Tutela e valorizzazione dei beni e delle attività culturali</b>									
01 Valorizzazione dei beni di interesse storico	0,00	0,00	0,00	0,00	0,00	0,00	0,00	0,00	0,00
02 Attività culturali e interventi diversi nel settore culturale	0,00	0,00	0,00	0,00	0,00	0,00	0,00	0,00	0,00
<b>Totale Missione 5 Tutela e valorizzazione dei beni e delle attività culturali</b>	0,00	0,00	0,00	0,00	0,00	0,00	0,00	0,00	0,00
<b>06 Missione 6 - Politiche giovanili, sport e tempo libero</b>									

# COMUNE DI VALGOLGIO

## COMPOSIZIONE PER MISSIONI E PROGRAMMI DEL FONDO PLURIENNALE VINCOLATO DELL'ESERCIZIO 2026 DI RIFERIMENTO DEL BILANCIO

	Fondo pluriennale vincolato al 31 dicembre dell'esercizio 2025	Spese impegnate negli esercizi precedenti e imputate all'esercizio 2026 e coperte dal fondo pluriennale vincolato	Riaccertamento degli impegni imputati all'esercizio 2024 e finanziati dal FPV di cui alla lettera a) effettuato nel corso dell'esercizio 2024 (cd. economie di impegno)	Riaccertamento degli impegni finanziati dal FPV di cui alla lettera a) effettuato nel corso dell'esercizio 2024 su impegni imputati agli esercizi successivi a 2024 (cd. economie di impegno)	Quota del fondo pluriennale vincolato al 31 dicembre dell'esercizio 2025, rinviiata all'esercizio 2027 e successivi	Spese impegnate nell'esercizio 2026 con imputazione all'esercizio 2027 e coperte dal fondo pluriennale vincolato	Spese impegnate nell'esercizio 2026 con imputazione all'esercizio 2028 e coperte dal fondo pluriennale vincolato	Spese impegnate nell'esercizio 2026 con imputazione a esercizi successivi a quelli considerati nel bilancio pluriennale e coperte dal fondo pluriennale vincolato	Fondo pluriennale vincolato al 31 dicembre dell'esercizio 2026
	(a)	(b)	(x)	(y)	(c)=(a)-(b)-(x)-(y)	(d)	(e)	(f)	(g)=(c)+(d)+(e)+(f)
<b>MISSIONI E PROGRAMMI</b>									
<b>01 Sport e tempo libero</b>	0,00	0,00	0,00	0,00	0,00	0,00	0,00	0,00	0,00
<b>02 Giovani</b>	0,00	0,00	0,00	0,00	0,00	0,00	0,00	0,00	0,00
<b>Totale Missione 6 Politiche giovanili, sport e tempo libero</b>	0,00	0,00	0,00	0,00	0,00	0,00	0,00	0,00	0,00
<b>07 Missione 7 - Turismo</b>									
<b>01 Sviluppo e valorizzazione del turismo</b>	0,00	0,00	0,00	0,00	0,00	0,00	0,00	0,00	0,00
<b>Totale Missione 7 Turismo</b>	0,00	0,00	0,00	0,00	0,00	0,00	0,00	0,00	0,00
<b>08 Missione 8 - Assetto del territorio ed edilizia abitativa</b>									
<b>01 Urbanistica e assetto del territorio</b>	0,00	0,00	0,00	0,00	0,00	0,00	0,00	0,00	0,00
<b>02 Edilizia residenziale pubblica e locale e piani di edilizia economico-popolare</b>	0,00	0,00	0,00	0,00	0,00	0,00	0,00	0,00	0,00
<b>Totale Missione 8 Assetto del territorio ed edilizia abitativa</b>	0,00	0,00	0,00	0,00	0,00	0,00	0,00	0,00	0,00
<b>09 Missione 9 - Sviluppo sostenibile e tutela del territorio e dell'ambiente</b>									
<b>01 Difesa del suolo</b>	0,00	0,00	0,00	0,00	0,00	0,00	0,00	0,00	0,00
<b>02 Tutela, valorizzazione e recupero ambientale</b>	0,00	0,00	0,00	0,00	0,00	0,00	0,00	0,00	0,00
<b>03 Rifiuti</b>	0,00	0,00	0,00	0,00	0,00	0,00	0,00	0,00	0,00
<b>04 Servizio idrico integrato</b>	0,00	0,00	0,00	0,00	0,00	0,00	0,00	0,00	0,00
<b>05 Aree protette, parchi naturali, protezione naturalistica e forestazione</b>	0,00	0,00	0,00	0,00	0,00	0,00	0,00	0,00	0,00

**COMUNE DI VALGOGGLIO**  
**COMPOSIZIONE PER MISSIONI E PROGRAMMI DEL FONDO PLURIENNALE VINCOLATO**  
**DELL'ESERCIZIO 2026 DI RIFERIMENTO DEL BILANCIO**

MISSIONI E PROGRAMMI	Fondo pluriennale vincolato al 31 dicembre dell'esercizio 2025	Spese impegnate negli esercizi precedenti e imputate all'esercizio 2026 e coperte dal fondo pluriennale vincolato	Riaccertamento degli impegni imputati all'esercizio 2024 e finanziati dal FPV di cui alla lettera a) dell'esercizio 2024	Riaccertamento degli impegni finanziati dal FPV di cui alla lettera a) effettuato nel corso dell'esercizio 2024 su impegni imputati agli esercizi successivi a 2024 (cd. economie di impegno)	Quota del fondo pluriennale vincolato al 31 dicembre dell'esercizio 2025, rinviata all'esercizio 2027 e successivi	Spese impegnate nell'esercizio 2026 con imputazione all'esercizio 2027 e coperte dal fondo pluriennale vincolato	Spese impegnate nell'esercizio 2026 con imputazione all'esercizio 2028 e coperte dal fondo pluriennale vincolato	Spese impegnate nell'esercizio 2026 con imputazione a esercizi successivi a quelli considerati nel bilancio pluriennale e coperte dal fondo pluriennale vincolato	Fondo pluriennale vincolato al 31 dicembre dell'esercizio 2026
	(a)	(b)	(x)	(y)	(c)=(a)-(b)-(x)-(y)	(d)	(e)	(f)	(g)=(c)+(d)+(e)+(f)
06 Tutela e valorizzazione delle risorse idriche	0,00	0,00	0,00	0,00	0,00	0,00	0,00	0,00	0,00
07 Sviluppo sostenibile territorio montano piccoli Comuni	0,00	0,00	0,00	0,00	0,00	0,00	0,00	0,00	0,00
08 Qualità dell'aria e riduzione dell'inquinamento	0,00	0,00	0,00	0,00	0,00	0,00	0,00	0,00	0,00
<b>Totale Missione 9 Sviluppo sostenibile e tutela del territorio e dell'ambiente</b>	0,00	0,00	0,00	0,00	0,00	0,00	0,00	0,00	0,00
<b>10 Missione 10 - Trasporti e diritto alla mobilità</b>									
01 Trasporto ferroviario	0,00	0,00	0,00	0,00	0,00	0,00	0,00	0,00	0,00
02 Trasporto pubblico locale	0,00	0,00	0,00	0,00	0,00	0,00	0,00	0,00	0,00
03 Trasporto per vie d'acqua	0,00	0,00	0,00	0,00	0,00	0,00	0,00	0,00	0,00
04 Altre modalità di trasporto	0,00	0,00	0,00	0,00	0,00	0,00	0,00	0,00	0,00
05 Viabilità e infrastrutture stradali	0,00	0,00	0,00	0,00	0,00	0,00	0,00	0,00	0,00
<b>Totale Missione 10 Trasporti e diritto alla mobilità</b>	0,00	0,00	0,00	0,00	0,00	0,00	0,00	0,00	0,00
<b>11 Missione 11 - Soccorso civile</b>									
01 Sistema di protezione civile	0,00	0,00	0,00	0,00	0,00	0,00	0,00	0,00	0,00
02 Interventi a seguito di calamità naturali	0,00	0,00	0,00	0,00	0,00	0,00	0,00	0,00	0,00
<b>Totale Missione 11 Soccorso civile</b>	0,00	0,00	0,00	0,00	0,00	0,00	0,00	0,00	0,00
<b>12 Missione 12 - Diritti sociali, politiche sociali e famiglia</b>									

# COMUNE DI VALGOLGLIO

## COMPOSIZIONE PER MISSIONI E PROGRAMMI DEL FONDO PLURIENNALE VINCOLATO DELL'ESERCIZIO 2026 DI RIFERIMENTO DEL BILANCIO

MISSIONI E PROGRAMMI	Fondo pluriennale vincolato al 31 dicembre dell'esercizio 2025	Spese impegnate negli esercizi precedenti e imputate all'esercizio 2026 e coperte dal fondo pluriennale vincolato	Riaccertamento degli impegni imputati all'esercizio 2024 e finanziati dal FPV di cui alla lettera a) dell'esercizio 2024 nel corso dell'esercizio 2024 (cd. economie di impegno)	Riaccertamento degli impegni finanziati dal FPV di cui alla lettera a) effettuato nel corso dell'esercizio 2024 su impegni imputati agli esercizi successivi a 2024 (cd. economie di impegno)	Quota del fondo pluriennale vincolato al 31 dicembre dell'esercizio 2025, rinviata all'esercizio 2027 e successivi	Spese impegnate nell'esercizio 2026 con imputazione all'esercizio 2027 e coperte dal fondo pluriennale vincolato	Spese impegnate nell'esercizio 2026 con imputazione all'esercizio 2028 e coperte dal fondo pluriennale vincolato	Spese impegnate nell'esercizio 2026 con imputazione a esercizi successivi a quelli considerati nel bilancio pluriennale e coperte dal fondo pluriennale vincolato	Fondo pluriennale vincolato al 31 dicembre dell'esercizio 2026
	(a)	(b)	(x)	(y)	(c)=(a)-(b)-(x)-(y)	(d)	(e)	(f)	(g)=(c)+(d)+(e)+(f)
<b>01</b> Interventi per l'infanzia e i minori e per asili nido	0,00	0,00	0,00	0,00	0,00	0,00	0,00	0,00	0,00
<b>02</b> Interventi per la disabilità	0,00	0,00	0,00	0,00	0,00	0,00	0,00	0,00	0,00
<b>03</b> Interventi per gli anziani	0,00	0,00	0,00	0,00	0,00	0,00	0,00	0,00	0,00
<b>04</b> Interventi per soggetti a rischio di esclusione sociale	0,00	0,00	0,00	0,00	0,00	0,00	0,00	0,00	0,00
<b>05</b> Interventi per le famiglie	0,00	0,00	0,00	0,00	0,00	0,00	0,00	0,00	0,00
<b>06</b> Interventi per il diritto alla casa	0,00	0,00	0,00	0,00	0,00	0,00	0,00	0,00	0,00
<b>07</b> Programmazione e governo della rete dei servizi sociosanitari e sociali	0,00	0,00	0,00	0,00	0,00	0,00	0,00	0,00	0,00
<b>08</b> Cooperazione e associazionismo	0,00	0,00	0,00	0,00	0,00	0,00	0,00	0,00	0,00
<b>09</b> Servizio necroscopico e cimiteriale	0,00	0,00	0,00	0,00	0,00	0,00	0,00	0,00	0,00
<b>Totale Missione 12 Diritti sociali, politiche sociali e famiglia</b>	0,00	0,00	0,00	0,00	0,00	0,00	0,00	0,00	0,00
<b>13 Missione 13 - Tutela della salute</b>									
<b>01</b> Servizio sanitario regionale - finanziamento ordinario corrente per la garanzia dei LEA	0,00	0,00	0,00	0,00	0,00	0,00	0,00	0,00	0,00
<b>02</b> Servizio sanitario regionale - finanziamento aggiuntivo corrente per livelli di assistenza superiori ai LEA	0,00	0,00	0,00	0,00	0,00	0,00	0,00	0,00	0,00
<b>03</b> Servizio sanitario regionale - finanziamento aggiuntivo corrente per la copertura dello squilibrio di bilancio corrente	0,00	0,00	0,00	0,00	0,00	0,00	0,00	0,00	0,00

# COMUNE DI VALGOLGLIO

## COMPOSIZIONE PER MISSIONI E PROGRAMMI DEL FONDO PLURIENNALE VINCOLATO DELL'ESERCIZIO 2026 DI RIFERIMENTO DEL BILANCIO

MISSIONI E PROGRAMMI	Fondo pluriennale vincolato al 31 dicembre dell'esercizio 2025	Spese impegnate negli esercizi precedenti e imputate all'esercizio 2026 e coperte dal fondo pluriennale vincolato	Riaccertamento degli impegni imputati all'esercizio 2024 e finanziati dal FPV di cui alla lettera a) dell'esercizio 2024 nel corso dell'esercizio 2024 (cd. economie di impegno)	(x)	Riaccertamento degli impegni finanziati dal FPV di cui alla lettera a) effettuato nel corso dell'esercizio 2024 su impegni imputati agli esercizi successivi a 2024 (cd. economie di impegno)	(y)	(c)=(a)-(b)-(x)-(y)	Quota del fondo pluriennale vincolato al 31 dicembre dell'esercizio 2025, rinviiata all'esercizio 2027 e successivi	Spese impegnate nell'esercizio 2026 con imputazione coperte dal fondo pluriennale vincolato	Spese impegnate nell'esercizio 2026 con imputazione all'esercizio 2028 e coperte dal fondo pluriennale vincolato	Spese impegnate nell'esercizio 2026 con imputazione a esercizi successivi a quelli considerati nel bilancio pluriennale e coperte dal fondo pluriennale vincolato	Fondo pluriennale vincolato al 31 dicembre dell'esercizio 2026
	(a)	(b)	(x)	(y)	(d)	(e)	(f)	(g)=(c)+(d)+(e)+(f)				
<b>04</b> Servizio sanitario regionale - ripiano di disavanzi sanitari relativi ad esercizi progressi	0,00	0,00	0,00	0,00	0,00	0,00	0,00	0,00	0,00	0,00	0,00	0,00
<b>05</b> Servizio sanitario regionale - investimenti sanitari	0,00	0,00	0,00	0,00	0,00	0,00	0,00	0,00	0,00	0,00	0,00	0,00
<b>06</b> Servizio sanitario regionale - restituzione maggiori gettiti SSN	0,00	0,00	0,00	0,00	0,00	0,00	0,00	0,00	0,00	0,00	0,00	0,00
<b>07</b> Ulteriori spese in materia sanitaria	0,00	0,00	0,00	0,00	0,00	0,00	0,00	0,00	0,00	0,00	0,00	0,00
<b>Totale Missione 13 Tutela della salute</b>	0,00	0,00	0,00	0,00	0,00	0,00	0,00	0,00	0,00	0,00	0,00	0,00
<b>14 Missione 14 - Sviluppo economico e competitività</b>												
<b>01</b> Industria, PMI e Artigianato	0,00	0,00	0,00	0,00	0,00	0,00	0,00	0,00	0,00	0,00	0,00	0,00
<b>02</b> Commercio - reti distributive - tutela dei consumatori	0,00	0,00	0,00	0,00	0,00	0,00	0,00	0,00	0,00	0,00	0,00	0,00
<b>03</b> Ricerca e innovazione	0,00	0,00	0,00	0,00	0,00	0,00	0,00	0,00	0,00	0,00	0,00	0,00
<b>04</b> Reti e altri servizi di pubblica utilità	0,00	0,00	0,00	0,00	0,00	0,00	0,00	0,00	0,00	0,00	0,00	0,00
<b>Totale Missione 14 Sviluppo economico e competitività</b>	0,00	0,00	0,00	0,00	0,00	0,00	0,00	0,00	0,00	0,00	0,00	0,00
<b>15 Missione 15 - Politiche per il lavoro e la formazione professionale</b>												
<b>01</b> Servizi per lo sviluppo del mercato del lavoro	0,00	0,00	0,00	0,00	0,00	0,00	0,00	0,00	0,00	0,00	0,00	0,00
<b>02</b> Formazione professionale	0,00	0,00	0,00	0,00	0,00	0,00	0,00	0,00	0,00	0,00	0,00	0,00
<b>03</b> Sostegno all'occupazione	0,00	0,00	0,00	0,00	0,00	0,00	0,00	0,00	0,00	0,00	0,00	0,00

# COMUNE DI VALGOGGLIO

## COMPOSIZIONE PER MISSIONI E PROGRAMMI DEL FONDO PLURIENNALE VINCOLATO DELL'ESERCIZIO 2026 DI RIFERIMENTO DEL BILANCIO

	Fondo pluriennale vincolato al 31 dicembre dell'esercizio 2025	Spese impegnate negli esercizi precedenti e imputate all'esercizio 2026 e coperte dal fondo pluriennale vincolato	Riaccertamento degli impegni imputati all'esercizio 2024 e finanziati dal FPV di cui alla lettera a) dell'esercizio 2024 nel corso dell'esercizio 2024 (cd. economie di impegno)	Riaccertamento degli impegni finanziati dal FPV di cui alla lettera a) effettuato nel corso dell'esercizio 2024 su impegni imputati agli esercizi successivi a 2024 (cd. economie di impegno)	Quota del fondo pluriennale vincolato al 31 dicembre dell'esercizio 2025, rinviata all'esercizio 2027 e successivi	Spese impegnate nell'esercizio 2026 con imputazione all'esercizio 2027 e coperte dal fondo pluriennale vincolato	Spese impegnate nell'esercizio 2026 con imputazione all'esercizio 2028 e coperte dal fondo pluriennale vincolato	Spese impegnate nell'esercizio 2026 con imputazione a esercizi successivi a quelli considerati nel bilancio pluriennale e coperte dal fondo pluriennale vincolato	Fondo pluriennale vincolato al 31 dicembre dell'esercizio 2026
	(a)	(b)	(x)	(y)	(c)=(a)-(b)-(x)-(y)	(d)	(e)	(f)	(g)=(c)+(d)+(e)+(f)
<b>MISSIONI E PROGRAMMI</b>									
<b>Totale Missione 15 Politiche per il lavoro e la formazione professionale</b>	0,00	0,00	0,00	0,00	0,00	0,00	0,00	0,00	0,00
<b>16 Missione 16 - Agricoltura, politiche agroalimentari e pesca</b>									
01 Sviluppo del settore agricolo e del sistema agroalimentare	0,00	0,00	0,00	0,00	0,00	0,00	0,00	0,00	0,00
02 Caccia e pesca	0,00	0,00	0,00	0,00	0,00	0,00	0,00	0,00	0,00
<b>Totale Missione 16 Agricoltura, politiche agroalimentari e pesca</b>	0,00	0,00	0,00	0,00	0,00	0,00	0,00	0,00	0,00
<b>17 Missione 17 - Energia e diversificazione delle fonti energetiche</b>									
01 Fonti energetiche	0,00	0,00	0,00	0,00	0,00	0,00	0,00	0,00	0,00
<b>Totale Missione 17 Energia e diversificazione delle fonti energetiche</b>	0,00	0,00	0,00	0,00	0,00	0,00	0,00	0,00	0,00
<b>18 Missione 18 - Relazioni con le altre autonomie territoriali e locali</b>									
01 Relazioni finanziarie con le altre autonomie territoriali	0,00	0,00	0,00	0,00	0,00	0,00	0,00	0,00	0,00
<b>Totale Missione 18 Relazioni con le altre autonomie territoriali e locali</b>	0,00	0,00	0,00	0,00	0,00	0,00	0,00	0,00	0,00
<b>19 Missione 19 - Relazioni internazionali</b>									
01 Relazioni internazionali e Cooperazione allo sviluppo	0,00	0,00	0,00	0,00	0,00	0,00	0,00	0,00	0,00

**COMUNE DI VALGOGGIO**  
**COMPOSIZIONE PER MISSIONI E PROGRAMMI DEL FONDO PLURIENNALE VINCOLATO**  
**DELL'ESERCIZIO 2026 DI RIFERIMENTO DEL BILANCIO**

MISSIONI E PROGRAMMI	Fondo pluriennale vincolato al 31 dicembre dell'esercizio 2025	Spese impegnate negli esercizi precedenti e imputate all'esercizio 2026 e coperte dal fondo pluriennale vincolato	Riaccertamento degli impegni imputati all'esercizio 2024 e finanziati dal FPV di cui alla lettera a) dell'esercizio 2024 su impegni imputati agli esercizi successivi a 2024 (cd. economie di impegno)	Riaccertamento degli impegni finanziati dal FPV di cui alla lettera a) effettuato nel corso dell'esercizio 2024	Quota del fondo pluriennale vincolato al 31 dicembre dell'esercizio 2025, rinviata all'esercizio 2027 e successivi	Spese impegnate nell'esercizio 2026 con imputazione all'esercizio 2027 e coperte dal fondo pluriennale vincolato	Spese impegnate nell'esercizio 2026 con imputazione all'esercizio 2028 e coperte dal fondo pluriennale vincolato	Spese impegnate nell'esercizio 2026 con imputazione a esercizi successivi a quelli considerati nel bilancio pluriennale e coperte dal fondo pluriennale vincolato	Fondo pluriennale vincolato al 31 dicembre dell'esercizio 2026
	(a)	(b)	(x)	(y)	(c)=(a)-(b)-(x)-(y)	(d)	(e)	(f)	(g)=(c)+(d)+(e)+(f)
<b>Totale Missione 19 Relazioni internazionali</b>	0,00	0,00	0,00	0,00	0,00	0,00	0,00	0,00	0,00
<b>TOTALE</b>	0,00	0,00	0,00	0,00	0,00	0,00	0,00	0,00	0,00

(a) Indicare l'importo del fondo pluriennale vincolato risultante dal consuntivo dell'anno precedente. Nel primo esercizio di applicazione del titolo primo del D.Lgs.118/2011 la voce indica l'importo del fondo pluriennale vincolato definito in occasione del riaccertamento straordinario dei residui, pari alla differenza tra gli impegni cancellati e reimputati all'esercizio e gli accertamenti cancellati e reimputati all'esercizio e agli esercizi successivi.

(b) Indicare l'importo degli impegni assunti negli esercizi precedenti e imputati all'esercizio cui si riferisce il rendiconto finanziati dal FPV. Nel primo esercizio di applicazione del titolo primo del D.Lgs.118/2011 è indicata la differenza tra gli impegni reimputati all'esercizio e gli accertamenti reimputati al medesimo esercizio.

(x) Indicare le economie, registrate nel corso dell'esercizio e verificate in sede di rendiconto, sugli impegni finanziati dal fondo pluriennale vincolato di cui alla lettera a).

(d), Indicare gli impegni assunti nel corso dell'esercizio 2026 con imputazione all'esercizio 2027 (colonna d), all'esercizio 2028 (colonna e), e agli esercizi successivi (colonna f), comprese le spese prenotate sulla base della gara per

(e), l'affidamento dei lavori, formalmente indetta ai sensi dell'art. 53, comma 2, del citato decreto legislativo n.163 del 2006, riguardanti le spese di investimento per lavori pubblici, di cui all'art. 3 comma 7 del decreto legislativo 12 aprile

(f) 2006, n.163 "Codice dei contratti pubblici", esigibili negli esercizi successivi.

# COMUNE DI VALGOGGLIO

## CONTO DEL BILANCIO ESERCIZIO 2024

### COMPOSIZIONE DELL'ACCANTONAMENTO AL FONDO CREDITI DI DUBBIA ESIGIBILITA'\* E AL FONDO SVALUTAZIONE CREDITI

TIPOLOGIA	DENOMINAZIONE	RESIDUI ATTIVI FORMATISI NELL'ESERCIZIO CUI SI RIFERISCE IL RENDICONTO (a)	RESIDUI ATTIVI DEGLI ESERCIZI PRECEDENTI (b)	TOTALE RESIDUI ATTIVI (c) = (a) + (b)	IMPORTO MINIMO DEL FONDO (d)	FONDO CREDITI DI DUBBIA ESIGIBILITA' (e)	% di accantonam. al fondo crediti di dubbia esigibilità (f) = (e) / (c)
	<b>ENTRATE CORRENTI DI NATURA TRIBUTARIA, CONTRIBUTIVA E PEREQUATIVA</b>						
1010100	Tipologia 101: Imposte, tasse e proventi assimilati di cui accertati per cassa sulla base del principio contabile 3.7 Tipologia 101: Imposte tasse, e proventi assimilati non accertati per cassa	30.968,54 24.233,49 6.735,05	1.571,17 0,00 1.571,17	32.539,71 24.233,49 8.306,22	3.439,23	3.439,23	41,41
1010200	Tipologia 102: Tributi destinati al finanziamento della sanità (solo per le Regioni) di cui accertati per cassa sulla base del principio contabile 3.7 Tipologia 102: Tributi destinati al finanziamento della sanità non accertati per cassa	0,00 0,00 0,00	0,00 0,00 0,00	0,00 0,00 0,00	0,00	0,00	0,00
1010300	Tipologia 103: Tributi devoluti e regolati dalle autonomie speciali (solo per le Regioni) di cui accertati per cassa sulla base del principio contabile 3.7 Tipologia 103: Tributi devoluti e regolati dalle autonomie speciali non accertati per cassa	0,00 0,00 0,00	0,00 0,00 0,00	0,00 0,00 0,00	0,00	0,00	0,00
1010400	Tipologia 104: Compartecipazioni di tributi	0,00	0,00	0,00	0,00	0,00	0,00
1030100	Tipologia 301: Fondi perequativi da Amministrazioni Centrali	0,00	0,00	0,00	0,00	0,00	0,00
1030200	Tipologia 302: Fondi perequativi dalla Regione o Provincia autonoma	0,00	0,00	0,00	0,00	0,00	0,00
1000000	<b>TOTALE TITOLO 1</b>	<b>30.968,54</b>	<b>1.571,17</b>	<b>32.539,71</b>	<b>3.439,23</b>	<b>3.439,23</b>	<b>10,57</b>
	<b>TRASFERIMENTI CORRENTI</b>						
2010100	Tipologia 101: Trasferimenti correnti da Amministrazioni pubbliche	12.340,84	0,00	12.340,84	0,00	0,00	0,00
2010200	Tipologia 102: Trasferimenti correnti da Famiglie	0,00	0,00	0,00	0,00	0,00	0,00
2010300	Tipologia 103: Trasferimenti correnti da Imprese	0,00	0,00	0,00	0,00	0,00	0,00
2010400	Tipologia 104: Trasferimenti correnti da Istituzioni Sociali Private	0,00	0,00	0,00	0,00	0,00	0,00
2010500	Tipologia 105: Trasferimenti correnti dall'Unione Europea e dal Resto del Mondo	0,00	0,00	0,00	0,00	0,00	0,00

# COMUNE DI VALGOGLIO

## CONTO DEL BILANCIO ESERCIZIO 2024

### COMPOSIZIONE DELL'ACCANTONAMENTO AL FONDO CREDITI DI DUBBIA ESIGIBILITA\* E AL FONDO SVALUTAZIONE CREDITI

TIPOLOGIA	DENOMINAZIONE	RESIDUI ATTIVI FORMATISI NELL'ESERCIZIO CUI SI RIFERISCE IL RENDICONTO (a)	RESIDUI ATTIVI DEGLI ESERCIZI PRECEDENTI (b)	TOTALE RESIDUI ATTIVI (c) = (a) + (b)	IMPORTO MINIMO DEL FONDO (d)	FONDO CREDITI DI DUBBIA ESIGILITA' (e)	% di accantonam. al fondo crediti di dubbia esigibilità (f) = (e) / (c)
	Trasferimenti Correnti dall'Unione Europea	0,00	0,00	0,00			
	Trasferimenti Correnti dal Resto del mondo	0,00	0,00	0,00	0,00	0,00	0,00
<b>2000000</b>	<b>TOTALE TITOLO 2</b>	<b>12.340,84</b>	<b>0,00</b>	<b>12.340,84</b>	<b>0,00</b>	<b>0,00</b>	<b>0,00</b>
	<b>ENTRATE EXTRATRIBUTARIE</b>						
3010000	Tipologia 100: Vendita di beni e servizi e proventi derivanti dalla gestione dei beni	20.068,67	17.812,39	37.881,06	15.888,11	18.091,75	47,76
3020000	Tipologia 200: Proventi derivanti dall'attività di controllo e repressione delle irregolarità e degli illeciti	0,00	0,00	0,00	0,00	0,00	0,00
3030000	Tipologia 300: Interessi attivi	0,09	0,00	0,09	0,00	0,00	0,00
3040000	Tipologia 400: Altre entrate da redditi da capitale	0,00	0,00	0,00	0,00	0,00	0,00
3050000	Tipologia 500: Rimborsi e altre entrate correnti	1.605,07	372,79	1.977,86	44,21	44,21	2,24
<b>3000000</b>	<b>TOTALE TITOLO 3</b>	<b>21.673,83</b>	<b>18.185,18</b>	<b>39.859,01</b>	<b>15.932,32</b>	<b>18.135,96</b>	<b>45,50</b>
	<b>ENTRATE IN CONTO CAPITALE</b>						
4010000	Tipologia 100: Tributi in conto capitale	0,00	0,00	0,00	0,00	0,00	0,00
4020000	Tipologia 200: Contributi agli investimenti	220.569,80	74.750,00	295.319,80			
	Contributi agli investimenti da amministrazioni pubbliche	220.569,80	74.750,00	295.319,80			
	Contributi agli investimenti da UE	0,00	0,00	0,00			
	Tipologia 200: Contributi agli investimenti al netto dei contributi da PA e da UE	0,00	0,00	0,00	0,00	0,00	0,00
4030000	Tipologia 300: Altri trasferimenti in conto capitale	0,00	0,00	0,00			
	Altri trasferimenti in conto capitale da amministrazioni pubbliche	0,00	0,00	0,00			
	Altri trasferimenti in conto capitale da UE	0,00	0,00	0,00			
	Tipologia 300: Altri trasferimenti in conto capitale al netto dei trasferimenti da PA e da UE	0,00	0,00	0,00	0,00	0,00	0,00

# COMUNE DI VALGOGLIO

## CONTO DEL BILANCIO ESERCIZIO 2024

### COMPOSIZIONE DELL'ACCANTONAMENTO AL FONDO CREDITI DI DUBBIA ESIGIBILITA\*\* E AL FONDO SVALUTAZIONE CREDITI

TIPOLOGIA	DENOMINAZIONE	RESIDUI ATTIVI FORMATISI NELL'ESERCIZIO CUI SI RIFERISCE IL RENDICONTO (a)	RESIDUI ATTIVI DEGLI ESERCIZI PRECEDENTI (b)	TOTALE RESIDUI ATTIVI (c) = (a) + (b)	IMPORTO MINIMO DEL FONDO (d)	FONDO CREDITI DI DUBBIA ESIGIBILITA' (e)	% di accantonam. al fondo crediti di dubbia esigibilità (f) = (e) / (c)
4040000	Tipologia 400: Entrate da alienazione di beni materiali e immateriali	0,00	0,00	0,00	0,00	0,00	0,00
4050000	Tipologia 500: Altre entrate in conto capitale	767,98	0,00	767,98	0,00	0,00	0,00
4000000	TOTALE TITOLO 4	221.337,78	74.750,00	296.087,78	0,00	0,00	0,00
	<b>ENTRATE DA RIDUZIONE DI ATTIVITÀ FINANZIARIE</b>						
5010000	Tipologia 100: Alienazione di attività finanziarie	0,00	0,00	0,00	0,00	0,00	0,00
5020000	Tipologia 200: Riscossione crediti di breve termine	0,00	0,00	0,00	0,00	0,00	0,00
5030000	Tipologia 300: Riscossione crediti di medio-lungo termine	0,00	0,00	0,00	0,00	0,00	0,00
5040000	Tipologia 400: Altre entrate per riduzione di attività finanziarie	0,00	0,00	0,00	0,00	0,00	0,00
5000000	TOTALE TITOLO 5	0,00	0,00	0,00	0,00	0,00	0,00
	<b>TOTALE GENERALE</b>	286.320,99	94.506,35	380.827,34	19.371,55	21.575,19	5,67
	<b>DI CUI FONDO CREDITI DI DUBBIA ESIGIBILITA' DI PARTE CORRENTE</b>	64.983,21	19.756,35	84.739,56	19.371,55	21.575,19	25,46
	<b>DI CUI FONDO CREDITI DI DUBBIA ESIGIBILITA' IN C/CAPITALE (n)</b>	221.337,78	74.750,00	296.087,78	0,00	0,00	0,00

**COMUNE DI VALGOGGLIO**  
**CONTO DEL BILANCIO ESERCIZIO 2024**

**COMPOSIZIONE DELL'ACCANTONAMENTO AL FONDO CREDITI DI DUBBIA ESIGIBILITA\* E AL FONDO SVALUTAZIONE CREDITI**

CONFRONTO FONDO CREDITI DI DUBBIA ESIGIBILITA' - FONDO SVALUTAZIONE CREDITI	TOTALE CREDITI	FONDO SVALUTAZIONE CREDITI
RESIDUI ATTIVI NEL CONTO DEL BILANCIO TITOLI DA 1 A 5	(g) 380.827,34	(h) 21.575,19
CREDITI STRALCIATI DAL CONTO DEL BILANCIO	(i) 0,00	(l) 0,00
ACCERTAMENTI IMPUTATI AGLI ESERCIZI SUCCESSIVI A QUELLO CUI IL RENDICONTO SI RIFERISCE (m)	0,00	0,00
<b>TOTALE</b>	<b>380.827,34</b>	<b>21.575,19</b>

\* Il fondo crediti di dubbia esigibilità è un accantonamento del risultato di amministrazione. Non richiedono l'accantonamento a tale fondo: a) i trasferimenti da altre Amministrazioni pubbliche e dall'Unione europea; b) i crediti assistiti da fidejussione; c) le entrate tributarie che, sulla base dei nuovi principi contabili, sono accertate per cassa.

(e) Gli importi della colonna (e) non devono essere inferiori a quelli della colonna (d); se sono superiori le motivazioni della differenza sono indicate nella relazione al rendiconto. Il totale generale della colonna (f) corrisponde all'importo del fondo crediti di dubbia esigibilità accantonato nel risultato di amministrazione.

(g) Indicare il totale generale della colonna c).

(h) Indicare il totale generale della colonna e)

(i) Indicare l'importo complessivo dei crediti stralciati dal conto del bilancio nell'esercizio in corso e negli esercizi precedenti.

(l) corrisponde all'importo della cella (i)

(m) trattasi solo degli accertamenti pluriennali di entrate riguardanti il titolo 5 e gli accertamenti pluriennali derivanti dalla rateizzazione delle entrate dei titoli 1 e 3.

(n) comprende anche l'accantonamento riguardante i crediti del titolo 5

# COMUNE DI VALGOLGLIO

## PROSPETTO DELLE SPESE DI BILANCIO PER MISSIONI, PROGRAMMI E MACROAGGREGATI - ESERCIZIO 2024

### SPESE CORRENTI - IMPEGNI

Missioni e Programmi \ Macroaggregati	Redditi da lavoro dipendente	Imposte e tasse a carico dell'ente	Acquisto di beni e servizi	Trasferimenti correnti	Trasferimenti di tributi (solo per le Regioni)	Fondi perequativi (solo per le Regioni)	Interessi passivi	Altre spese per redditi da capitale	Rimborsi e poste correttive delle entrate	Altre spese correnti	Totale
	101	102	103	104	105	106	107	108	109	110	100
<b>Missione 01 Servizi istituzionali, generali e di gestione</b>											
01 Organi istituzionali	0,00	1.815,71	23.535,16	0,00	0,00	0,00	0,00	0,00	0,00	0,00	25.350,87
02 Segreteria generale	30.089,66	2.027,18	31.210,97	3.316,12	0,00	0,00	0,00	0,00	13.000,00	9.537,27	89.181,20
03 Gestione economica, finanziaria, programmazione e provveditorato	64.641,57	4.659,28	2.468,72	10.445,19	0,00	0,00	0,00	0,00	0,00	6.545,06	88.759,82
04 Gestione delle entrate tributarie e servizi fiscali	0,00	0,00	5.067,60	1.173,53	0,00	0,00	0,00	0,00	165,00	0,00	6.406,13
05 Gestione dei beni demaniali e patrimoniali	0,00	0,00	19.577,06	3.355,99	0,00	0,00	0,00	0,00	0,00	0,00	22.933,05
06 Ufficio tecnico	0,00	0,00	44.329,59	190,30	0,00	0,00	0,00	0,00	0,00	0,00	44.519,89
07 Elezioni e consultazioni popolari - Anagrafe e stato civile	1.448,71	99,46	1.025,72	350,00	0,00	0,00	0,00	0,00	890,20	0,00	3.814,09
08 Statistica e sistemi informativi	0,00	0,00	0,00	0,00	0,00	0,00	0,00	0,00	0,00	0,00	0,00
09 Assistenza tecnico-amministrativa agli enti locali	0,00	0,00	0,00	0,00	0,00	0,00	0,00	0,00	0,00	0,00	0,00
10 Risorse umane	5.577,59	400,12	0,00	0,00	0,00	0,00	0,00	0,00	0,00	0,00	5.977,71
11 Altri servizi generali	0,00	0,00	0,00	0,00	0,00	0,00	0,00	0,00	0,00	0,00	0,00
12 Politica regionale unitaria per i servizi istituzionali, generali e di gestione (solo per le Regioni)	0,00	0,00	0,00	0,00	0,00	0,00	0,00	0,00	0,00	0,00	0,00
<b>Totale Missione 1 - Servizi istituzionali, generali e di gestione</b>	<b>101.757,53</b>	<b>9.001,75</b>	<b>127.214,82</b>	<b>18.831,13</b>	<b>0,00</b>	<b>0,00</b>	<b>0,00</b>	<b>0,00</b>	<b>14.055,20</b>	<b>16.082,33</b>	<b>286.942,76</b>
<b>Missione 02 Giustizia</b>											
01 Uffici giudiziari	0,00	0,00	0,00	0,00	0,00	0,00	0,00	0,00	0,00	0,00	0,00
02 Casa circondariale e altri servizi	0,00	0,00	0,00	0,00	0,00	0,00	0,00	0,00	0,00	0,00	0,00
03 Politica regionale unitaria per la giustizia (solo per le Regioni)	0,00	0,00	0,00	0,00	0,00	0,00	0,00	0,00	0,00	0,00	0,00
<b>Totale Missione 2 - Giustizia</b>	<b>0,00</b>	<b>0,00</b>	<b>0,00</b>	<b>0,00</b>	<b>0,00</b>	<b>0,00</b>	<b>0,00</b>	<b>0,00</b>	<b>0,00</b>	<b>0,00</b>	<b>0,00</b>
<b>Missione 03 Ordine pubblico e sicurezza</b>											
01 Polizia locale e amministrativa	0,00	0,00	0,00	340,60	0,00	0,00	0,00	0,00	0,00	0,00	340,60
02 Sistema integrato di sicurezza urbana	0,00	0,00	0,00	0,00	0,00	0,00	0,00	0,00	0,00	0,00	0,00
03 Politica regionale unitaria per l'ordine pubblico e la sicurezza (solo per le Regioni)	0,00	0,00	0,00	0,00	0,00	0,00	0,00	0,00	0,00	0,00	0,00
<b>Totale Missione 3 - Ordine pubblico e sicurezza</b>	<b>0,00</b>	<b>0,00</b>	<b>0,00</b>	<b>340,60</b>	<b>0,00</b>	<b>0,00</b>	<b>0,00</b>	<b>0,00</b>	<b>0,00</b>	<b>0,00</b>	<b>340,60</b>
<b>Missione 04 Istruzione e diritto allo studio</b>											

COMUNE DI VALGOGLIO

PROSPETTO DELLE SPESE DI BILANCIO PER MISSIONI, PROGRAMMI E MACROAGGREGATI - ESERCIZIO 2024  
SPESE CORRENTI - IMPEGNI

Missioni e Programmi \ Macroaggregati	101	102	103	104	105	106	107	108	109	110	Totale
Redditi da lavoro dipendente	Imposte e tasse a carico dell'ente	Acquisto di beni e servizi	Trasferimenti correnti	Trasferimenti di tributi (solo per le Regioni)	Fondi perequativi (solo per le Regioni)	Interessi passivi	Altre spese per redditi da capitale	Rimborsi e poste correttive delle entrate	Altre spese correnti	Totale	
01 Istruzione prescolastica	0,00	0,00	5.979,19	0,00	0,00	0,00	0,00	0,00	0,00	0,00	5.979,19
02 Altri ordini di istruzione non universitaria	0,00	0,00	9.540,31	10.904,15	0,00	0,00	0,00	0,00	0,00	0,00	20.444,46
03 Edilizia scolastica (solo per le Regioni)	0,00	0,00	0,00	0,00	0,00	0,00	0,00	0,00	0,00	0,00	0,00
04 Istruzione universitaria	0,00	0,00	0,00	0,00	0,00	0,00	0,00	0,00	0,00	0,00	0,00
05 Istruzione tecnica superiore	0,00	0,00	0,00	0,00	0,00	0,00	0,00	0,00	0,00	0,00	0,00
06 Servizi ausiliari all'istruzione	0,00	0,00	42.167,47	9.191,85	0,00	0,00	0,00	0,00	0,00	0,00	51.359,32
07 Diritto allo studio	0,00	0,00	0,00	0,00	0,00	0,00	0,00	0,00	0,00	0,00	0,00
08 Politica regionale unitaria per l'istruzione e il diritto allo studio (solo per le Regioni)	0,00	0,00	0,00	0,00	0,00	0,00	0,00	0,00	0,00	0,00	0,00
<b>Totale Missione 4 - Istruzione e diritto allo studio</b>	0,00	0,00	57.686,97	20.096,00	0,00	0,00	0,00	0,00	0,00	0,00	77.782,97
<b>Missione 05 Tutela e valorizzazione dei beni e delle attività culturali</b>											
01 Valorizzazione dei beni di interesse storico	0,00	0,00	0,00	0,00	0,00	0,00	0,00	0,00	0,00	0,00	0,00
02 Attività culturali e interventi diversi nel settore culturale	0,00	0,00	8.604,70	982,60	0,00	0,00	0,00	0,00	0,00	0,00	9.587,30
03 Politica regionale unitaria per la tutela dei beni e delle attività culturali (solo per le Regioni)	0,00	0,00	0,00	0,00	0,00	0,00	0,00	0,00	0,00	0,00	0,00
<b>Totale Missione 5 - Tutela e valorizzazione dei beni e delle attività culturali</b>	0,00	0,00	8.604,70	982,60	0,00	0,00	0,00	0,00	0,00	0,00	9.587,30
<b>Missione 06 Politiche giovanili, sport e tempo libero</b>											
01 Sport e tempo libero	0,00	0,00	3.897,20	867,00	0,00	0,00	0,00	0,00	0,00	0,00	4.764,20
02 Giovani	0,00	0,00	0,00	0,00	0,00	0,00	0,00	0,00	0,00	0,00	0,00
03 Politica regionale unitaria per i giovani, lo sport e il tempo libero (solo per le Regioni)	0,00	0,00	0,00	0,00	0,00	0,00	0,00	0,00	0,00	0,00	0,00
<b>Totale Missione 6 - Politiche giovanili, sport e tempo libero</b>	0,00	0,00	3.897,20	867,00	0,00	0,00	0,00	0,00	0,00	0,00	4.764,20
<b>Missione 07 Turismo</b>											
01 Sviluppo e valorizzazione del turismo	0,00	0,00	500,00	0,00	0,00	0,00	0,00	0,00	0,00	0,00	500,00
02 Politica regionale unitaria per il turismo (solo per le Regioni)	0,00	0,00	0,00	0,00	0,00	0,00	0,00	0,00	0,00	0,00	0,00
<b>Totale Missione 7 - Turismo</b>	0,00	0,00	500,00	0,00	0,00	0,00	0,00	0,00	0,00	0,00	500,00
<b>Missione 08 Assetto del territorio ed edilizia abitativa</b>											
01 Urbanistica e assetto del territorio	0,00	0,00	0,00	0,00	0,00	0,00	0,00	0,00	0,00	0,00	0,00

# COMUNE DI VALGOLLIO

## PROSPETTO DELLE SPESE DI BILANCIO PER MISSIONI, PROGRAMMI E MACROAGGREGATI - ESERCIZIO 2024

### SPESE CORRENTI - IMPEGNI

Missioni e Programmi \ Macroaggregati	101	102	103	104	105	106	107	108	109	110	100
Redditi da lavoro dipendente	Imposte e tasse a carico dell'ente	Acquisto di beni e servizi	Trasferimenti correnti	Trasferimenti di tributi (solo per le Regioni)	Fondi perequativi (solo per le Regioni)	Interessi passivi	Altre spese per redditi da capitale	Rimborsi e poste correttive delle entrate	Altre spese correnti	Totale	
02 Edilizia residenziale pubblica e locale e piani di edilizia economico-popolare	0,00	0,00	0,00	0,00	0,00	0,00	0,00	0,00	0,00	0,00	0,00
03 Politica regionale unitaria per l'assetto del territorio e l'edilizia abitativa (solo per le Regioni)	0,00	0,00	0,00	0,00	0,00	0,00	0,00	0,00	0,00	0,00	0,00
<b>Totale Missione 8 - Assetto del territorio ed edilizia abitativa</b>	0,00	0,00	0,00	0,00	0,00	0,00	0,00	0,00	0,00	0,00	0,00
<b>Missione 09 Sviluppo sostenibile e tutela del territorio e dell'ambiente</b>											
01 Difesa del suolo	0,00	0,00	0,00	0,00	0,00	0,00	0,00	0,00	0,00	0,00	0,00
02 Tutela, valorizzazione e recupero ambientale	0,00	0,00	0,00	1.308,23	0,00	0,00	0,00	0,00	0,00	0,00	1.308,23
03 Rifiuti	0,00	0,00	53.526,58	0,00	0,00	0,00	0,00	0,00	0,00	0,00	53.526,58
04 Servizio idrico integrato	0,00	0,00	1.385,40	0,00	0,00	0,00	0,00	0,00	0,00	0,00	1.385,40
05 Aree protette, parchi naturali, protezione naturalistica e forestazione	0,00	0,00	0,00	0,00	0,00	0,00	0,00	0,00	0,00	0,00	0,00
06 Tutela e valorizzazione delle risorse idriche	0,00	0,00	0,00	0,00	0,00	0,00	0,00	0,00	0,00	0,00	0,00
07 Sviluppo sostenibile territorio montano piccoli Comuni	0,00	0,00	0,00	0,00	0,00	0,00	0,00	0,00	0,00	0,00	0,00
08 Qualità dell'aria e riduzione dell'inquinamento	0,00	0,00	0,00	0,00	0,00	0,00	0,00	0,00	0,00	0,00	0,00
09 Politica regionale unitaria per lo sviluppo sostenibile e la tutela del territorio e l'ambiente (solo per le Regioni)	0,00	0,00	0,00	0,00	0,00	0,00	0,00	0,00	0,00	0,00	0,00
<b>Totale Missione 9 - Sviluppo sostenibile e tutela del territorio e dell'ambiente</b>	0,00	0,00	54.911,98	1.308,23	0,00	0,00	0,00	0,00	0,00	0,00	56.220,21
<b>Missione 10 Trasporti e diritto alla mobilità</b>											
01 Trasporto ferroviario	0,00	0,00	0,00	0,00	0,00	0,00	0,00	0,00	0,00	0,00	0,00
02 Trasporto pubblico locale	0,00	0,00	0,00	0,00	0,00	0,00	0,00	0,00	0,00	0,00	0,00
03 Trasporto per vie d'acqua	0,00	0,00	0,00	0,00	0,00	0,00	0,00	0,00	0,00	0,00	0,00
04 Altre modalità di trasporto	0,00	0,00	0,00	0,00	0,00	0,00	0,00	0,00	0,00	0,00	0,00
05 Viabilità e infrastrutture stradali	24.203,27	1.633,84	41.019,51	0,00	0,00	0,00	0,00	0,00	0,00	791,00	67.647,62
06 Politica regionale unitaria per i trasporti e il diritto alla mobilità (solo per le Regioni)	0,00	0,00	0,00	0,00	0,00	0,00	0,00	0,00	0,00	0,00	0,00
<b>Totale Missione 10 - Trasporti e diritto alla mobilità</b>	24.203,27	1.633,84	41.019,51	0,00	0,00	0,00	0,00	0,00	0,00	791,00	67.647,62
<b>Missione 11 Soccorso civile</b>											
01 Sistema di protezione civile	0,00	0,00	0,00	2.000,00	0,00	0,00	0,00	0,00	0,00	0,00	2.000,00
02 Interventi a seguito di calamità naturali	0,00	0,00	0,00	0,00	0,00	0,00	0,00	0,00	0,00	0,00	0,00

# COMUNE DI VALGOGGLIO

## PROSPETTO DELLE SPESE DI BILANCIO PER MISSIONI, PROGRAMMI E MACROAGGREGATI - ESERCIZIO 2024 SPESE CORRENTI - IMPEGNI

Missioni e Programmi \ Macroaggregati	Redditi da lavoro dipendente	Imposte e tasse a carico dell'ente	Acquisto di beni e servizi	Trasferimenti correnti	Trasferimenti di tributi (solo per le Regioni)	Fondi perequativi (solo per le Regioni)	Interessi passivi	Altre spese per redditi da capitale	Rimborsi e poste correttive delle entrate	Altre spese correnti	Totale
	101	102	103	104	105	106	107	108	109	110	100
03	0,00	0,00	0,00	0,00	0,00	0,00	0,00	0,00	0,00	0,00	0,00
<b>Totale Missione 11 - Soccorso civile</b>											
<b>Missione 12 Diritti sociali, politiche sociali e famiglia</b>											
01	0,00	0,00	0,00	0,00	0,00	0,00	0,00	0,00	0,00	0,00	0,00
02	0,00	0,00	0,00	0,00	0,00	0,00	0,00	0,00	0,00	0,00	0,00
03	0,00	0,00	21.588,94	356,78	0,00	0,00	0,00	0,00	0,00	0,00	21.945,72
04	0,00	0,00	0,00	0,00	0,00	0,00	0,00	0,00	0,00	0,00	0,00
05	0,00	0,00	0,00	0,00	0,00	0,00	0,00	0,00	0,00	0,00	0,00
06	0,00	0,00	0,00	0,00	0,00	0,00	0,00	0,00	0,00	0,00	0,00
07	0,00	439,39	1.714,51	19.892,54	0,00	0,00	0,00	0,00	0,00	1.161,00	23.207,44
08	0,00	0,00	0,00	0,00	0,00	0,00	0,00	0,00	0,00	0,00	0,00
09	0,00	0,00	2.704,23	0,00	0,00	0,00	0,00	0,00	0,00	0,00	2.704,23
10	0,00	0,00	0,00	0,00	0,00	0,00	0,00	0,00	0,00	0,00	0,00
<b>Totale Missione 12 - Diritti sociali, politiche sociali e famiglia</b>											
<b>Missione 13 Tutela della salute</b>											
01	0,00	0,00	0,00	0,00	0,00	0,00	0,00	0,00	0,00	0,00	0,00
02	0,00	0,00	0,00	0,00	0,00	0,00	0,00	0,00	0,00	0,00	0,00
03	0,00	0,00	0,00	0,00	0,00	0,00	0,00	0,00	0,00	0,00	0,00
06	0,00	0,00	0,00	0,00	0,00	0,00	0,00	0,00	0,00	0,00	0,00
07	0,00	0,00	0,00	0,00	0,00	0,00	0,00	0,00	0,00	0,00	0,00
08	0,00	0,00	0,00	0,00	0,00	0,00	0,00	0,00	0,00	0,00	0,00
<b>Totale Missione 13 - Tutela della salute</b>											
<b>Missione 14 Sviluppo economico e competitività</b>											

COMUNE DI VALGOGGLIO

PROSPETTO DELLE SPESE DI BILANCIO PER MISSIONI, PROGRAMMI E MACROAGGREGATI - ESERCIZIO 2024

SPESE CORRENTI - IMPEGNI

Missioni e Programmi \ Macroaggregati	Redditi da lavoro dipendente	Imposte e tasse a carico dell'ente	Acquisto di beni e servizi	Trasferimenti correnti	Trasferimenti di tributi (solo per le Regioni)	Fondi perequativi (solo per le Regioni)	Interessi passivi	Altre spese per redditi da capitale	Rimborsi e poste correttive delle entrate	Altre spese correnti	Totale
	101	102	103	104	105	106	107	108	109	110	100
01 Industria, PMI e Artigianato	0,00	0,00	0,00	0,00	0,00	0,00	0,00	0,00	0,00	0,00	0,00
02 Commercio - reti distributive - tutela dei consumatori	0,00	0,00	0,00	523,22	0,00	0,00	0,00	0,00	0,00	0,00	523,22
03 Ricerca e innovazione	0,00	0,00	0,00	0,00	0,00	0,00	0,00	0,00	0,00	0,00	0,00
04 Reti e altri servizi di pubblica utilità	0,00	0,00	0,00	0,00	0,00	0,00	0,00	0,00	0,00	0,00	0,00
05 Politica regionale unitaria per lo sviluppo economico e la competitività (solo per le Regioni)	0,00	0,00	0,00	0,00	0,00	0,00	0,00	0,00	0,00	0,00	0,00
<b>Totale Missione 14 - Sviluppo economico e competitività</b>	0,00	0,00	0,00	523,22	0,00	0,00	0,00	0,00	0,00	0,00	523,22
<b>Missione 15 Politiche per il lavoro e la formazione professionale</b>											
01 Servizi per lo sviluppo del mercato del lavoro	0,00	0,00	0,00	0,00	0,00	0,00	0,00	0,00	0,00	0,00	0,00
02 Formazione professionale	0,00	0,00	0,00	0,00	0,00	0,00	0,00	0,00	0,00	0,00	0,00
03 Sostegno all'occupazione	0,00	0,00	0,00	0,00	0,00	0,00	0,00	0,00	0,00	0,00	0,00
04 Politica regionale unitaria per il lavoro e la formazione professionale (solo per le Regioni)	0,00	0,00	0,00	0,00	0,00	0,00	0,00	0,00	0,00	0,00	0,00
<b>Totale Missione 15 - Politiche per il lavoro e la formazione professionale</b>	0,00	0,00	0,00	0,00	0,00	0,00	0,00	0,00	0,00	0,00	0,00
<b>Missione 16 Agricoltura, politiche agroalimentari e pesca</b>											
01 Sviluppo del settore agricolo e del sistema agroalimentare	0,00	0,00	0,00	0,00	0,00	0,00	0,00	0,00	0,00	0,00	0,00
02 Caccia e pesca	0,00	0,00	0,00	0,00	0,00	0,00	0,00	0,00	0,00	0,00	0,00
03 Politica regionale unitaria per l'agricoltura, i sistemi agroalimentari, la caccia e la pesca (solo per le Regioni)	0,00	0,00	0,00	0,00	0,00	0,00	0,00	0,00	0,00	0,00	0,00
<b>Totale Missione 16 - Agricoltura, politiche agroalimentari e pesca</b>	0,00	0,00	0,00	0,00	0,00	0,00	0,00	0,00	0,00	0,00	0,00
<b>Missione 17 Energia e diversificazione delle fonti energetiche</b>											
01 Fonti energetiche	0,00	0,00	6.627,42	0,00	0,00	0,00	0,00	0,00	0,00	0,00	6.627,42
02 Politica regionale unitaria per l'energia e la diversificazione delle fonti energetiche (solo per le Regioni)	0,00	0,00	0,00	0,00	0,00	0,00	0,00	0,00	0,00	0,00	0,00
<b>Totale Missione 17 - Energia e diversificazione delle fonti energetiche</b>	0,00	0,00	6.627,42	0,00	0,00	0,00	0,00	0,00	0,00	0,00	6.627,42
<b>Missione 18 Relazioni con le altre autonomie territoriali e locali</b>											

# COMUNE DI VALGOGLIO

## PROSPETTO DELLE SPESE DI BILANCIO PER MISSIONI, PROGRAMMI E MACROAGGREGATI - ESERCIZIO 2024 SPESE CORRENTI - IMPEGNI

Missioni e Programmi \ Macroaggregati	Redditi da lavoro dipendente	Imposte e tasse a carico dell'ente	Acquisto di beni e servizi	Trasferimenti correnti	Trasferimenti di tributi (solo per le Regioni)	Fondi perequativi (solo per le Regioni)	Interessi passivi	Altre spese per redditi da capitale	Rimborsi e poste correttive delle entrate	Altre spese correnti	Totale
	101	102	103	104	105	106	107	108	109	110	100
01 Relazioni finanziarie con le altre autonomie territoriali	0,00	0,00	0,00	0,00	0,00	0,00	0,00	0,00	0,00	0,00	0,00
02 Politica regionale unitaria per le relazioni con le altre autonomie locali (solo per le Regioni)	0,00	0,00	0,00	0,00	0,00	0,00	0,00	0,00	0,00	0,00	0,00
<b>Totale Missione 18 - Relazioni con le altre autonomie territoriali e locali</b>	0,00	0,00	0,00	0,00	0,00	0,00	0,00	0,00	0,00	0,00	0,00
<b>Missione 19 Relazioni internazionali</b>											
01 Relazioni internazionali e Cooperazione allo sviluppo	0,00	0,00	0,00	0,00	0,00	0,00	0,00	0,00	0,00	0,00	0,00
02 Cooperazione territoriale	0,00	0,00	0,00	0,00	0,00	0,00	0,00	0,00	0,00	0,00	0,00
<b>Totale Missione 19 - Relazioni internazionali</b>	0,00	0,00	0,00	0,00	0,00	0,00	0,00	0,00	0,00	0,00	0,00
<b>Missione 20 Fondi e accantonamenti</b>											
01 Fondo di riserva	0,00	0,00	0,00	0,00	0,00	0,00	0,00	0,00	0,00	0,00	0,00
02 Fondo crediti di dubbia esigibilità	0,00	0,00	0,00	0,00	0,00	0,00	0,00	0,00	0,00	0,00	0,00
03 Altri fondi	0,00	0,00	0,00	0,00	0,00	0,00	0,00	0,00	0,00	0,00	0,00
<b>Totale Missione 20 - Fondi e accantonamenti</b>	0,00	0,00	0,00	0,00	0,00	0,00	0,00	0,00	0,00	0,00	0,00
<b>Missione 50 Debito pubblico</b>											
01 Quota interessi ammortamento mutui e prestiti obbligazionari	0,00	0,00	0,00	0,00	0,00	0,00	7.613,87	0,00	0,00	0,00	7.613,87
<b>Totale Missione 50 - Debito pubblico</b>	0,00	0,00	0,00	0,00	0,00	0,00	7.613,87	0,00	0,00	0,00	7.613,87
<b>Missione 60 Anticipazioni finanziarie</b>											
01 Restituzione anticipazione di tesoreria	0,00	0,00	0,00	0,00	0,00	0,00	0,00	0,00	0,00	0,00	0,00
<b>Totale Missione 60 - Anticipazioni finanziarie</b>	0,00	0,00	0,00	0,00	0,00	0,00	0,00	0,00	0,00	0,00	0,00
<b>Totale Macroaggregati</b>	125.960,80	11.074,98	326.470,28	65.198,10	0,00	0,00	7.613,87	0,00	14.055,20	18.034,33	568.407,56

# COMUNE DI VALGOLGLIO

## PROSPETTO DELLE SPESE DI BILANCIO PER MISSIONI, PROGRAMMI E MACROAGGREGATI - ESERCIZIO 2024 SPESE IN CONTO CAPITALE E SPESE PER INCREMENTO DI ATTIVITA' FINANZIARIE - IMPEGNI

Missioni e Programmi \ Macroaggregati	Tributi in conto capitale a carico dell'ente		Investimenti fissi lordi e acquisto di terreni		Contributi agli investimenti		Altri trasferimenti in conto capitale		Altre spese in conto capitale		Totale SPESE IN CONTO CAPITALE		Acquisizioni di attività finanziarie		Concessione crediti di breve termine		Concessione crediti di medio-lungo termine		Altre spese per incremento di attività finanziarie		Totale SPESE PER INCREMENTO DI ATTIVITA' FINANZIARIE	
	201	202	203	204	205	206	207	208	209	210	211	212	213	214	215	216	217	218	219	220	221	222
<b>Missione 01 Servizi istituzionali, generali e di gestione</b>																						
01 Organi istituzionali	0,00	0,00	0,00	0,00	0,00	0,00	0,00	0,00	0,00	0,00	0,00	0,00	0,00	0,00	0,00	0,00	0,00	0,00	0,00	0,00	0,00	0,00
02 Segreteria generale	0,00	54.630,38	0,00	0,00	0,00	0,00	0,00	0,00	0,00	0,00	54.630,38	0,00	0,00	0,00	0,00	0,00	0,00	0,00	0,00	0,00	0,00	0,00
03 Gestione economica, finanziaria, programmazione e provveditorato	0,00	0,00	0,00	0,00	0,00	0,00	0,00	0,00	0,00	0,00	0,00	0,00	0,00	0,00	0,00	0,00	0,00	0,00	0,00	0,00	0,00	0,00
04 Gestione delle entrate tributarie e servizi fiscali	0,00	0,00	0,00	0,00	0,00	0,00	0,00	0,00	0,00	0,00	0,00	0,00	0,00	0,00	0,00	0,00	0,00	0,00	0,00	0,00	0,00	0,00
05 Gestione dei beni demaniali e patrimoniali	0,00	47.867,56	0,00	0,00	0,00	0,00	0,00	0,00	0,00	0,00	47.867,56	0,00	0,00	0,00	0,00	0,00	0,00	0,00	0,00	0,00	0,00	0,00
06 Ufficio tecnico	0,00	0,00	0,00	0,00	0,00	0,00	0,00	0,00	0,00	0,00	0,00	0,00	0,00	0,00	0,00	0,00	0,00	0,00	0,00	0,00	0,00	0,00
07 Elezioni e consultazioni popolari - Anagrafe e stato civile	0,00	0,00	0,00	0,00	0,00	0,00	0,00	0,00	0,00	0,00	0,00	0,00	0,00	0,00	0,00	0,00	0,00	0,00	0,00	0,00	0,00	0,00
08 Statistica e sistemi informativi	0,00	0,00	0,00	0,00	0,00	0,00	0,00	0,00	0,00	0,00	0,00	0,00	0,00	0,00	0,00	0,00	0,00	0,00	0,00	0,00	0,00	0,00
09 Assistenza tecnico-amministrativa agli enti locali	0,00	0,00	0,00	0,00	0,00	0,00	0,00	0,00	0,00	0,00	0,00	0,00	0,00	0,00	0,00	0,00	0,00	0,00	0,00	0,00	0,00	0,00
10 Risorse umane	0,00	0,00	0,00	0,00	0,00	0,00	0,00	0,00	0,00	0,00	0,00	0,00	0,00	0,00	0,00	0,00	0,00	0,00	0,00	0,00	0,00	0,00
11 Altri servizi generali	0,00	0,00	0,00	0,00	0,00	0,00	0,00	0,00	0,00	0,00	0,00	0,00	0,00	0,00	0,00	0,00	0,00	0,00	0,00	0,00	0,00	0,00
12 Politica regionale unitaria per i servizi istituzionali, generali e di gestione (solo per le Regioni)	0,00	0,00	0,00	0,00	0,00	0,00	0,00	0,00	0,00	0,00	0,00	0,00	0,00	0,00	0,00	0,00	0,00	0,00	0,00	0,00	0,00	0,00
<b>Totale Missione 1 - Servizi istituzionali, generali e di gestione</b>	<b>0,00</b>	<b>102.497,94</b>	<b>0,00</b>	<b>0,00</b>	<b>0,00</b>	<b>0,00</b>	<b>0,00</b>	<b>0,00</b>	<b>0,00</b>	<b>0,00</b>	<b>102.497,94</b>	<b>0,00</b>	<b>0,00</b>	<b>0,00</b>	<b>0,00</b>	<b>0,00</b>	<b>0,00</b>	<b>0,00</b>	<b>0,00</b>	<b>0,00</b>	<b>0,00</b>	<b>0,00</b>
<b>Missione 02 Giustizia</b>																						
01 Uffici giudiziari	0,00	0,00	0,00	0,00	0,00	0,00	0,00	0,00	0,00	0,00	0,00	0,00	0,00	0,00	0,00	0,00	0,00	0,00	0,00	0,00	0,00	0,00
02 Casa circondariale e altri servizi	0,00	0,00	0,00	0,00	0,00	0,00	0,00	0,00	0,00	0,00	0,00	0,00	0,00	0,00	0,00	0,00	0,00	0,00	0,00	0,00	0,00	0,00
03 Politica regionale unitaria per la giustizia (solo per le Regioni)	0,00	0,00	0,00	0,00	0,00	0,00	0,00	0,00	0,00	0,00	0,00	0,00	0,00	0,00	0,00	0,00	0,00	0,00	0,00	0,00	0,00	0,00
<b>Totale Missione 2 - Giustizia</b>	<b>0,00</b>	<b>0,00</b>	<b>0,00</b>	<b>0,00</b>	<b>0,00</b>	<b>0,00</b>	<b>0,00</b>	<b>0,00</b>	<b>0,00</b>	<b>0,00</b>	<b>0,00</b>	<b>0,00</b>	<b>0,00</b>	<b>0,00</b>	<b>0,00</b>	<b>0,00</b>	<b>0,00</b>	<b>0,00</b>	<b>0,00</b>	<b>0,00</b>	<b>0,00</b>	<b>0,00</b>
<b>Missione 03 Ordine pubblico e sicurezza</b>																						
01 Polizia locale e amministrativa	0,00	0,00	0,00	0,00	0,00	0,00	0,00	0,00	0,00	0,00	0,00	0,00	0,00	0,00	0,00	0,00	0,00	0,00	0,00	0,00	0,00	0,00
02 Sistema integrato di sicurezza urbana	0,00	0,00	0,00	0,00	0,00	0,00	0,00	0,00	0,00	0,00	0,00	0,00	0,00	0,00	0,00	0,00	0,00	0,00	0,00	0,00	0,00	0,00
03 Politica regionale unitaria per l'ordine pubblico e la sicurezza (solo per le Regioni)	0,00	0,00	0,00	0,00	0,00	0,00	0,00	0,00	0,00	0,00	0,00	0,00	0,00	0,00	0,00	0,00	0,00	0,00	0,00	0,00	0,00	0,00
<b>Totale Missione 3 - Ordine pubblico e sicurezza</b>	<b>0,00</b>	<b>0,00</b>	<b>0,00</b>	<b>0,00</b>	<b>0,00</b>	<b>0,00</b>	<b>0,00</b>	<b>0,00</b>	<b>0,00</b>	<b>0,00</b>	<b>0,00</b>	<b>0,00</b>	<b>0,00</b>	<b>0,00</b>	<b>0,00</b>	<b>0,00</b>	<b>0,00</b>	<b>0,00</b>	<b>0,00</b>	<b>0,00</b>	<b>0,00</b>	<b>0,00</b>

# COMUNE DI VALGOGLIO

## PROSPETTO DELLE SPESE DI BILANCIO PER MISSIONI, PROGRAMMI E MACROAGGREGATI - ESERCIZIO 2024 SPESE IN CONTO CAPITALE E SPESE PER INCREMENTO DI ATTIVITA' FINANZIARIE - IMPEGNI

Missioni e Programmi \ Macroaggregati	Tributi in conto capitale a carico dell'ente	Investimenti fissi lordi e acquisto di terreni	Contributi agli investimenti	Altri trasferimenti in conto capitale	Altre spese in conto capitale	Totale SPESE IN CONTO CAPITALE	Acquisizioni di attività finanziarie	Concessione crediti di breve termine	Concessione crediti di medio-lungo termine	Altre spese per incremento di attività finanziarie	Totale SPESE PER INCREMENTO DI ATTIVITA' FINANZIARIE
	201	202	203	204	205	200	301	302	303	304	300
<b>Missione 04 Istruzione e diritto allo studio</b>											
01 Istruzione prescolastica	0,00	2.015,56	0,00	0,00	0,00	2.015,56	0,00	0,00	0,00	0,00	0,00
02 Altri ordini di istruzione non universitaria	0,00	0,00	0,00	0,00	0,00	0,00	0,00	0,00	0,00	0,00	0,00
03 Edilizia scolastica (solo per le Regioni)	0,00	0,00	0,00	0,00	0,00	0,00	0,00	0,00	0,00	0,00	0,00
04 Istruzione universitaria	0,00	0,00	0,00	0,00	0,00	0,00	0,00	0,00	0,00	0,00	0,00
05 Istruzione tecnica superiore	0,00	0,00	0,00	0,00	0,00	0,00	0,00	0,00	0,00	0,00	0,00
06 Servizi ausiliari all'istruzione	0,00	0,00	0,00	0,00	0,00	0,00	0,00	0,00	0,00	0,00	0,00
07 Diritto allo studio	0,00	0,00	0,00	0,00	0,00	0,00	0,00	0,00	0,00	0,00	0,00
08 Politica regionale unitaria per l'istruzione e il diritto allo studio (solo per le Regioni)	0,00	0,00	0,00	0,00	0,00	0,00	0,00	0,00	0,00	0,00	0,00
<b>Totale Missione 4 - Istruzione e diritto allo studio</b>	0,00	2.015,56	0,00	0,00	0,00	2.015,56	0,00	0,00	0,00	0,00	0,00
<b>Missione 05 Tutela e valorizzazione dei beni e delle attività culturali</b>											
01 Valorizzazione dei beni di interesse storico	0,00	0,00	0,00	0,00	0,00	0,00	0,00	0,00	0,00	0,00	0,00
02 Attività culturali e interventi diversi nel settore culturale	0,00	0,00	0,00	0,00	0,00	0,00	0,00	0,00	0,00	0,00	0,00
03 Politica regionale unitaria per la tutela dei beni e delle attività culturali (solo per le Regioni)	0,00	0,00	0,00	0,00	0,00	0,00	0,00	0,00	0,00	0,00	0,00
<b>Totale Missione 5 - Tutela e valorizzazione dei beni e delle attività culturali</b>	0,00	0,00	0,00	0,00	0,00	0,00	0,00	0,00	0,00	0,00	0,00
<b>Missione 06 Politiche giovanili, sport e tempo libero</b>											
01 Sport e tempo libero	0,00	47.068,10	0,00	0,00	0,00	47.068,10	0,00	0,00	0,00	0,00	0,00
02 Giovani	0,00	0,00	0,00	0,00	0,00	0,00	0,00	0,00	0,00	0,00	0,00
03 Politica regionale unitaria per i giovani, lo sport e il tempo libero (solo per le Regioni)	0,00	0,00	0,00	0,00	0,00	0,00	0,00	0,00	0,00	0,00	0,00
<b>Totale Missione 6 - Politiche giovanili, sport e tempo libero</b>	0,00	47.068,10	0,00	0,00	0,00	47.068,10	0,00	0,00	0,00	0,00	0,00
<b>Missione 07 Turismo</b>											
01 Sviluppo e valorizzazione del turismo	0,00	57.153,34	0,00	0,00	0,00	57.153,34	0,00	0,00	0,00	0,00	0,00
02 Politica regionale unitaria per il turismo (solo per le Regioni)	0,00	0,00	0,00	0,00	0,00	0,00	0,00	0,00	0,00	0,00	0,00
<b>Totale Missione 7 - Turismo</b>	0,00	57.153,34	0,00	0,00	0,00	57.153,34	0,00	0,00	0,00	0,00	0,00

# COMUNE DI VALGOLGLIO

## PROSPETTO DELLE SPESE DI BILANCIO PER MISSIONI, PROGRAMMI E MACROAGGREGATI - ESERCIZIO 2024 SPESE IN CONTO CAPITALE E SPESE PER INCREMENTO DI ATTIVITA' FINANZIARIE - IMPEGNI

Missioni e Programmi \ Macroaggregati	Tributi in conto capitale a carico dell'ente		Investimenti fissi lordi e acquisto di terreni		Contributi agli investimenti		Altri trasferimenti in conto capitale		Altre spese in conto capitale		Totale SPESE IN CONTO CAPITALE		Acquisizioni di attività finanziarie		Concessione crediti di breve termine		Concessione crediti di medio-lungo termine		Altre spese per incremento di attività finanziarie		Totale SPESE PER INCREMENTO DI ATTIVITA' FINANZIARIE	
	201	202	203	204	205	206	207	208	209	210	211	212	213	214	215	216	217	218	219	220	221	222
<b>Missione 08 Aspetto del territorio ed edilizia abitativa</b>																						
01	Urbanistica e assetto del territorio	0,00	4.099,20	0,00	0,00	0,00	0,00	0,00	0,00	0,00	4.099,20	0,00	0,00	0,00	0,00	0,00	0,00	0,00	0,00	0,00	0,00	0,00
02	Edilizia residenziale pubblica e locale e piani di edilizia economico-popolare	0,00	0,00	0,00	0,00	0,00	0,00	0,00	0,00	0,00	0,00	0,00	0,00	0,00	0,00	0,00	0,00	0,00	0,00	0,00	0,00	0,00
03	Politica regionale unitaria per l'assetto del territorio e l'edilizia abitativa (solo per le Regioni)	0,00	0,00	0,00	0,00	0,00	0,00	0,00	0,00	0,00	0,00	0,00	0,00	0,00	0,00	0,00	0,00	0,00	0,00	0,00	0,00	0,00
<b>Totale Missione 8 - Aspetto del territorio ed edilizia abitativa</b>		0,00	4.099,20	0,00	0,00	0,00	0,00	0,00	0,00	0,00	4.099,20	0,00	0,00	0,00	0,00	0,00	0,00	0,00	0,00	0,00	0,00	0,00
<b>Missione 09 Sviluppo sostenibile e tutela del territorio e dell'ambiente</b>																						
01	Difesa del suolo	0,00	0,00	0,00	0,00	0,00	0,00	0,00	0,00	0,00	0,00	0,00	0,00	0,00	0,00	0,00	0,00	0,00	0,00	0,00	0,00	0,00
02	Tutela, valorizzazione e recupero ambientale	0,00	23.180,00	0,00	0,00	0,00	0,00	0,00	0,00	0,00	23.180,00	0,00	0,00	0,00	0,00	0,00	0,00	0,00	0,00	0,00	0,00	0,00
03	Rifiuti	0,00	71.692,32	0,00	0,00	0,00	0,00	0,00	0,00	0,00	71.692,32	0,00	0,00	0,00	0,00	0,00	0,00	0,00	0,00	0,00	0,00	0,00
04	Servizio idrico integrato	0,00	0,00	0,00	0,00	0,00	0,00	0,00	0,00	0,00	0,00	0,00	0,00	0,00	0,00	0,00	0,00	0,00	0,00	0,00	0,00	0,00
05	Aree protette, parchi naturali, protezione naturalistica e forestazione	0,00	0,00	0,00	0,00	0,00	0,00	0,00	0,00	0,00	0,00	0,00	0,00	0,00	0,00	0,00	0,00	0,00	0,00	0,00	0,00	0,00
06	Tutela e valorizzazione delle risorse idriche	0,00	0,00	0,00	0,00	0,00	0,00	0,00	0,00	0,00	0,00	0,00	0,00	0,00	0,00	0,00	0,00	0,00	0,00	0,00	0,00	0,00
07	Sviluppo sostenibile territorio montano piccoli Comuni	0,00	0,00	0,00	0,00	0,00	0,00	0,00	0,00	0,00	0,00	0,00	0,00	0,00	0,00	0,00	0,00	0,00	0,00	0,00	0,00	0,00
08	Qualità dell'aria e riduzione dell'inquinamento	0,00	0,00	0,00	0,00	0,00	0,00	0,00	0,00	0,00	0,00	0,00	0,00	0,00	0,00	0,00	0,00	0,00	0,00	0,00	0,00	0,00
09	Politica regionale unitaria per lo sviluppo sostenibile e la tutela del territorio e l'ambiente (solo per le Regioni)	0,00	0,00	0,00	0,00	0,00	0,00	0,00	0,00	0,00	0,00	0,00	0,00	0,00	0,00	0,00	0,00	0,00	0,00	0,00	0,00	0,00
<b>Totale Missione 9 - Sviluppo sostenibile e tutela del territorio e dell'ambiente</b>		0,00	94.872,32	0,00	0,00	0,00	0,00	0,00	0,00	0,00	94.872,32	0,00	0,00	0,00	0,00	0,00	0,00	0,00	0,00	0,00	0,00	0,00
<b>Missione 10 Trasporti e diritto alla mobilità</b>																						
01	Trasporto ferroviario	0,00	0,00	0,00	0,00	0,00	0,00	0,00	0,00	0,00	0,00	0,00	0,00	0,00	0,00	0,00	0,00	0,00	0,00	0,00	0,00	0,00
02	Trasporto pubblico locale	0,00	0,00	0,00	0,00	0,00	0,00	0,00	0,00	0,00	0,00	0,00	0,00	0,00	0,00	0,00	0,00	0,00	0,00	0,00	0,00	0,00
03	Trasporto per vie d'acqua	0,00	0,00	0,00	0,00	0,00	0,00	0,00	0,00	0,00	0,00	0,00	0,00	0,00	0,00	0,00	0,00	0,00	0,00	0,00	0,00	0,00
04	Altre modalità di trasporto	0,00	0,00	0,00	0,00	0,00	0,00	0,00	0,00	0,00	0,00	0,00	0,00	0,00	0,00	0,00	0,00	0,00	0,00	0,00	0,00	0,00
05	Viabilità e infrastrutture stradali	0,00	509.037,51	0,00	0,00	0,00	0,00	0,00	0,00	0,00	509.037,51	0,00	0,00	0,00	0,00	0,00	0,00	0,00	0,00	0,00	0,00	0,00
06	Politica regionale unitaria per i trasporti e il diritto alla mobilità (solo per le Regioni)	0,00	0,00	0,00	0,00	0,00	0,00	0,00	0,00	0,00	0,00	0,00	0,00	0,00	0,00	0,00	0,00	0,00	0,00	0,00	0,00	0,00
<b>Totale Missione 10 - Trasporti e diritto alla mobilità</b>		0,00	509.037,51	0,00	0,00	0,00	0,00	0,00	0,00	0,00	509.037,51	0,00	0,00	0,00	0,00	0,00	0,00	0,00	0,00	0,00	0,00	0,00

# COMUNE DI VALGOGLIO

## PROSPETTO DELLE SPESE DI BILANCIO PER MISSIONI, PROGRAMMI E MACROAGGREGATI - ESERCIZIO 2024 SPESE IN CONTO CAPITALE E SPESE PER INCREMENTO DI ATTIVITA' FINANZIARIE - IMPEGNI

Missioni e Programmi \ Macroaggregati	Tributi in conto capitale a carico dell'ente	Investimenti fissi lordi e acquisto di terreni	Contributi agli investimenti	Altri trasferimenti in conto capitale	Altre spese in conto capitale	Totale SPESE IN CONTO CAPITALE	Acquisizioni di attività finanziarie	Concessione crediti di breve termine	Concessione crediti di medio-lungo termine	Altre spese per incremento di attività finanziarie	Totale SPESE PER INCREMENTO DI ATTIVITA' FINANZIARIE
	201	202	203	204	205	200	301	302	303	304	300
<b>Missione 11 Soccorso civile</b>											
01 Sistema di protezione civile	0,00	0,00	0,00	0,00	0,00	0,00	0,00	0,00	0,00	0,00	0,00
02 Interventi a seguito di calamità naturali	0,00	0,00	0,00	0,00	0,00	0,00	0,00	0,00	0,00	0,00	0,00
03 Politica regionale unitaria per il soccorso e la protezione civile (solo per le Regioni)	0,00	0,00	0,00	0,00	0,00	0,00	0,00	0,00	0,00	0,00	0,00
<b>Totale Missione 11 - Soccorso civile</b>	<b>0,00</b>	<b>0,00</b>	<b>0,00</b>	<b>0,00</b>	<b>0,00</b>	<b>0,00</b>	<b>0,00</b>	<b>0,00</b>	<b>0,00</b>	<b>0,00</b>	<b>0,00</b>
<b>Missione 12 Diritti sociali, politiche sociali e famiglia</b>											
01 Interventi per l'infanzia e i minori e per asili nido	0,00	0,00	0,00	0,00	0,00	0,00	0,00	0,00	0,00	0,00	0,00
02 Interventi per la disabilità	0,00	0,00	0,00	0,00	0,00	0,00	0,00	0,00	0,00	0,00	0,00
03 Interventi per gli anziani	0,00	0,00	0,00	0,00	0,00	0,00	0,00	0,00	0,00	0,00	0,00
04 Interventi per soggetti a rischio di esclusione sociale	0,00	0,00	0,00	0,00	0,00	0,00	0,00	0,00	0,00	0,00	0,00
05 Interventi per le famiglie	0,00	0,00	0,00	0,00	0,00	0,00	0,00	0,00	0,00	0,00	0,00
06 Interventi per il diritto alla casa	0,00	0,00	0,00	0,00	0,00	0,00	0,00	0,00	0,00	0,00	0,00
07 Programmazione e governo della rete dei servizi sociosanitari e sociali	0,00	0,00	0,00	0,00	0,00	0,00	0,00	0,00	0,00	0,00	0,00
08 Cooperazione e associazionismo	0,00	0,00	0,00	0,00	0,00	0,00	0,00	0,00	0,00	0,00	0,00
09 Servizio necroscopico e cimiteriale	0,00	4.483,50	0,00	0,00	0,00	4.483,50	0,00	0,00	0,00	0,00	0,00
10 Politica regionale unitaria per i diritti sociali e la famiglia (solo per le Regioni)	0,00	0,00	0,00	0,00	0,00	0,00	0,00	0,00	0,00	0,00	0,00
<b>Totale Missione 12 - Diritti sociali, politiche sociali e famiglia</b>	<b>0,00</b>	<b>4.483,50</b>	<b>0,00</b>	<b>0,00</b>	<b>0,00</b>	<b>4.483,50</b>	<b>0,00</b>	<b>0,00</b>	<b>0,00</b>	<b>0,00</b>	<b>0,00</b>
<b>Missione 13 Tutela della salute</b>											
04 Servizio sanitario regionale - ripiano di disavanzi sanitari relativi ad esercizi pregressi	0,00	0,00	0,00	0,00	0,00	0,00	0,00	0,00	0,00	0,00	0,00
05 Servizio sanitario regionale - investimenti sanitari	0,00	0,00	0,00	0,00	0,00	0,00	0,00	0,00	0,00	0,00	0,00
07 Ulteriori spese in materia sanitaria	0,00	0,00	0,00	0,00	0,00	0,00	0,00	0,00	0,00	0,00	0,00
08 Politica regionale unitaria per la tutela della salute (solo per le Regioni)	0,00	0,00	0,00	0,00	0,00	0,00	0,00	0,00	0,00	0,00	0,00
<b>Totale Missione 13 - Tutela della salute</b>	<b>0,00</b>	<b>0,00</b>	<b>0,00</b>	<b>0,00</b>	<b>0,00</b>	<b>0,00</b>	<b>0,00</b>	<b>0,00</b>	<b>0,00</b>	<b>0,00</b>	<b>0,00</b>
<b>Missione 14 Sviluppo economico e competitività</b>											

COMUNE DI VALGOGGLIO

PROSPETTO DELLE SPESE DI BILANCIO PER MISSIONI, PROGRAMMI E MACROAGGREGATI - ESERCIZIO 2024  
SPESE IN CONTO CAPITALE E SPESE PER INCREMENTO DI ATTIVITA' FINANZIARIE - IMPEGNI

Missioni e Programmi \ Macroaggregati	Tributi in conto capitale a carico dell'ente	Investimenti fissi lordi e acquisto di terreni	Contributi agli investimenti	Altri trasferimenti in conto capitale	Altre spese in conto capitale	Totale SPESE IN CONTO CAPITALE	Acquisizioni di attività finanziarie	Concessione crediti di breve termine	Concessione crediti di medio-lungo termine	Altre spese per incremento di attività finanziarie	Totale SPESE PER INCREMENTO DI ATTIVITA' FINANZIARIE
	201	202	203	204	205	200	301	302	303	304	300
<b>Missione 18 Relazioni con le altre autonomie territoriali e locali</b>											
01	0,00	0,00	0,00	0,00	0,00	0,00	0,00	0,00	0,00	0,00	0,00
02	0,00	0,00	0,00	0,00	0,00	0,00	0,00	0,00	0,00	0,00	0,00
<b>Totale Missione 18 - Relazioni con le altre autonomie territoriali e locali</b>	0,00	0,00	0,00	0,00	0,00	0,00	0,00	0,00	0,00	0,00	0,00
<b>Missione 19 Relazioni internazionali</b>											
01	0,00	0,00	0,00	0,00	0,00	0,00	0,00	0,00	0,00	0,00	0,00
02	0,00	0,00	0,00	0,00	0,00	0,00	0,00	0,00	0,00	0,00	0,00
<b>Totale Missione 19 - Relazioni internazionali</b>	0,00	0,00	0,00	0,00	0,00	0,00	0,00	0,00	0,00	0,00	0,00
<b>Missione 20 Fondi e accantonamenti</b>											
02	0,00	0,00	0,00	0,00	0,00	0,00	0,00	0,00	0,00	0,00	0,00
03	0,00	0,00	0,00	0,00	0,00	0,00	0,00	0,00	0,00	0,00	0,00
<b>Totale Missione 20 - Fondi e accantonamenti</b>	0,00	0,00	0,00	0,00	0,00	0,00	0,00	0,00	0,00	0,00	0,00
<b>Totale Macroaggregati</b>	0,00	824.621,20	0,00	0,00	0,00	824.621,20	0,00	0,00	0,00	0,00	0,00

# COMUNE DI VALGOLGIO

## PROSPETTO DELLE SPESE DI BILANCIO PER MISSIONI, PROGRAMMI E MACROAGGREGATI - ESERCIZIO 2024 SPESE IN CONTO CAPITALE E SPESE PER INCREMENTO DI ATTIVITA' FINANZIARIE - IMPEGNI

Missioni e Programmi \ Macroaggregati	Tributi in conto capitale a carico dell'ente	Investimenti fissi lordi e acquisto di terreni	Contributi agli investimenti	Altri trasferimenti in conto capitale	Altre spese in conto capitale	Totale SPESE IN CONTO CAPITALE	Acquisizioni di attività finanziarie	Concessione crediti di breve termine	Concessione crediti di medio-lungo termine	Altre spese per incremento di attività finanziarie	Totale SPESE PER INCREMENTO DI ATTIVITA' FINANZIARIE
	201	202	203	204	205	200	301	302	303	304	300
01 Industria, PMI e Artigianato	0,00	0,00	0,00	0,00	0,00	0,00	0,00	0,00	0,00	0,00	0,00
02 Commercio - reti distributive - tutela dei consumatori	0,00	0,00	0,00	0,00	0,00	0,00	0,00	0,00	0,00	0,00	0,00
03 Ricerca e innovazione	0,00	0,00	0,00	0,00	0,00	0,00	0,00	0,00	0,00	0,00	0,00
04 Reti e altri servizi di pubblica utilità	0,00	0,00	0,00	0,00	0,00	0,00	0,00	0,00	0,00	0,00	0,00
05 Politica regionale unitaria per lo sviluppo economico e la competitività' (solo per le Regioni)	0,00	0,00	0,00	0,00	0,00	0,00	0,00	0,00	0,00	0,00	0,00
<b>Totale Missione 14 - Sviluppo economico e competitività</b>	0,00	0,00	0,00	0,00	0,00	0,00	0,00	0,00	0,00	0,00	0,00
<b>Missione 15 Politiche per il lavoro e la formazione professionale</b>											
01 Servizi per lo sviluppo del mercato del lavoro	0,00	0,00	0,00	0,00	0,00	0,00	0,00	0,00	0,00	0,00	0,00
02 Formazione professionale	0,00	0,00	0,00	0,00	0,00	0,00	0,00	0,00	0,00	0,00	0,00
03 Sostegno all'occupazione	0,00	0,00	0,00	0,00	0,00	0,00	0,00	0,00	0,00	0,00	0,00
04 Politica regionale unitaria per il lavoro e la formazione professionale (solo per le Regioni)	0,00	0,00	0,00	0,00	0,00	0,00	0,00	0,00	0,00	0,00	0,00
<b>Totale Missione 15 - Politiche per il lavoro e la formazione professionale</b>	0,00	0,00	0,00	0,00	0,00	0,00	0,00	0,00	0,00	0,00	0,00
<b>Missione 16 Agricoltura, politiche agroalimentari e pesca</b>											
01 Sviluppo del settore agricolo e del sistema agroalimentare	0,00	0,00	0,00	0,00	0,00	0,00	0,00	0,00	0,00	0,00	0,00
02 Caccia e pesca	0,00	0,00	0,00	0,00	0,00	0,00	0,00	0,00	0,00	0,00	0,00
03 Politica regionale unitaria per l'agricoltura, i sistemi agroalimentari, la caccia e la pesca (solo per le Regioni)	0,00	0,00	0,00	0,00	0,00	0,00	0,00	0,00	0,00	0,00	0,00
<b>Totale Missione 16 - Agricoltura, politiche agroalimentari e pesca</b>	0,00	0,00	0,00	0,00	0,00	0,00	0,00	0,00	0,00	0,00	0,00
<b>Missione 17 Energia e diversificazione delle fonti energetiche</b>											
01 Fonti energetiche	0,00	3.393,73	0,00	0,00	0,00	3.393,73	0,00	0,00	0,00	0,00	0,00
02 Politica regionale unitaria per l'energia e la diversificazione delle fonti energetiche (solo per le Regioni)	0,00	0,00	0,00	0,00	0,00	0,00	0,00	0,00	0,00	0,00	0,00
<b>Totale Missione 17 - Energia e diversificazione delle fonti energetiche</b>	0,00	3.393,73	0,00	0,00	0,00	3.393,73	0,00	0,00	0,00	0,00	0,00

COMUNE DI VALGOGGLIO

PROSPETTO DELLE SPESE DI BILANCIO PER MISSIONI, PROGRAMMI E MACROAGGREGATI - ESERCIZIO 2024  
 SPESE PER RIMBORSO DI PRESTITI - IMPEGNI

Missioni e Programmi \ Macroaggregati	Rimborso di titoli obbligazionari		Rimborso prestiti a breve termine	Rimborso mutui e altri finanziamenti a medio lungo termine	Rimborso di altre forme di indebitamento	Fondi per rimborso prestiti (1)	Totale
	401	402					
<b>Missione 50 Debito pubblico</b>							
02 Quota capitale ammortamento mutui e prestiti obbligazionari	0,00	0,00	0,00	44.060,19	0,00	0,00	44.060,19
Totale Missione 50 - Debito pubblico	0,00	0,00	0,00	44.060,19	0,00	0,00	44.060,19
<b>Totale Macroaggregati</b>	0,00	0,00	0,00	44.060,19	0,00	0,00	44.060,19

(1) Gli stanziamenti di spesa riguardanti il macroaggregato "Fondi per rimborso prestiti" non possono essere impegnati e pagati.



# COMUNE DI VALGOLGIO

## PROSPETTO DELLE SPESE DI BILANCIO PER MISSIONI, PROGRAMMI E MACROAGGREGATI - ESERCIZIO 2024 SPESE PER SERVIZI PER CONTO TERZI E PARTITE DI GIRO - IMPEGNI

Missioni e Programmi \ Macroaggregati		Uscite per partite di giro	Uscite per conto terzi	Totale
<b>Missione 99 Servizi per conto terzi</b>		701	702	700
01	Servizi per conto terzi - Partite di giro	219.497,26	3.243,83	222.741,09
02	Anticipazioni per il finanziamento del sistema sanitario nazionale	0,00	0,00	0,00
Totale Missione 99 - Servizi per conto terzi		219.497,26	3.243,83	222.741,09
<b>Totale Macroaggregati</b>		219.497,26	3.243,83	222.741,09



# COMUNE DI VALGOLGLIO

## PROSPETTO DELLE SPESE DI BILANCIO PER MISSIONI, PROGRAMMI E MACROAGGREGATI - ESERCIZIO 2024

### SPESE CORRENTI - PAGAMENTI IN C/COMPETENZA

Missioni e Programmi \ Macroaggregati	101	102	103	104	105	106	107	108	109	110	100
	Redditi da lavoro dipendente	Imposte e tasse a carico dell'ente	Acquisto di beni e servizi	Trasferimenti correnti	Trasferimenti di tributi (solo per le Regioni)	Fondi perequativi (solo per le Regioni)	Interessi passivi	Altre spese per redditi da capitale	Rimborsi e poste correttive delle entrate	Altre spese correnti	Totale
<b>Missione 01 Servizi istituzionali, generali e di gestione</b>											
01 Organi istituzionali	0,00	1.793,85	23.277,56	0,00	0,00	0,00	0,00	0,00	0,00	0,00	25.071,41
02 Segreteria generale	30.089,66	2.027,18	26.106,24	3.281,12	0,00	0,00	0,00	0,00	9.202,64	9.537,27	80.244,11
03 Gestione economica, finanziaria, programmazione e provveditorato	64.641,57	4.659,28	2.293,04	10.445,19	0,00	0,00	0,00	0,00	0,00	6.545,06	88.584,14
04 Gestione delle entrate tributarie e servizi fiscali	0,00	0,00	1.147,81	0,00	0,00	0,00	0,00	0,00	165,00	0,00	1.312,81
05 Gestione dei beni demaniali e patrimoniali	0,00	0,00	14.210,95	3.355,99	0,00	0,00	0,00	0,00	0,00	0,00	17.566,94
06 Ufficio tecnico	0,00	0,00	28.585,49	190,30	0,00	0,00	0,00	0,00	0,00	0,00	28.775,79
07 Elezioni e consultazioni popolari - Anagrafe e stato civile	1.448,71	99,46	1.024,50	135,00	0,00	0,00	0,00	0,00	890,20	0,00	3.597,87
08 Statistica e sistemi informativi	0,00	0,00	0,00	0,00	0,00	0,00	0,00	0,00	0,00	0,00	0,00
09 Assistenza tecnico-amministrativa agli enti locali	0,00	0,00	0,00	0,00	0,00	0,00	0,00	0,00	0,00	0,00	0,00
10 Risorse umane	5.518,08	367,04	0,00	0,00	0,00	0,00	0,00	0,00	0,00	0,00	5.885,12
11 Altri servizi generali	0,00	0,00	0,00	0,00	0,00	0,00	0,00	0,00	0,00	0,00	0,00
12 Politica regionale unitaria per i servizi istituzionali, generali e di gestione (solo per le Regioni)	0,00	0,00	0,00	0,00	0,00	0,00	0,00	0,00	0,00	0,00	0,00
<b>Totale Missione 1 - Servizi istituzionali, generali e di gestione</b>	101.698,02	8.946,81	96.645,59	17.407,60	0,00	0,00	0,00	0,00	10.257,84	16.082,33	251.038,19
<b>Missione 02 Giustizia</b>											
01 Uffici giudiziari	0,00	0,00	0,00	0,00	0,00	0,00	0,00	0,00	0,00	0,00	0,00
02 Casa circondariale e altri servizi	0,00	0,00	0,00	0,00	0,00	0,00	0,00	0,00	0,00	0,00	0,00
03 Politica regionale unitaria per la giustizia (solo per le Regioni)	0,00	0,00	0,00	0,00	0,00	0,00	0,00	0,00	0,00	0,00	0,00
<b>Totale Missione 2 - Giustizia</b>	0,00	0,00	0,00	0,00	0,00	0,00	0,00	0,00	0,00	0,00	0,00
<b>Missione 03 Ordine pubblico e sicurezza</b>											
01 Polizia locale e amministrativa	0,00	0,00	0,00	340,60	0,00	0,00	0,00	0,00	0,00	0,00	340,60
02 Sistema integrato di sicurezza urbana	0,00	0,00	0,00	0,00	0,00	0,00	0,00	0,00	0,00	0,00	0,00
03 Politica regionale unitaria per l'ordine pubblico e la sicurezza (solo per le Regioni)	0,00	0,00	0,00	0,00	0,00	0,00	0,00	0,00	0,00	0,00	0,00
<b>Totale Missione 3 - Ordine pubblico e sicurezza</b>	0,00	0,00	0,00	340,60	0,00	0,00	0,00	0,00	0,00	0,00	340,60
<b>Missione 04 Istruzione e diritto allo studio</b>											

COMUNE DI VALGOGLIO

PROSPETTO DELLE SPESE DI BILANCIO PER MISSIONI, PROGRAMMI E MACROAGGREGATI - ESERCIZIO 2024  
SPESE CORRENTI - PAGAMENTI IN C/COMPETENZA

Missioni e Programmi \ Macroaggregati	101	102	103	104	105	106	107	108	109	110	Totale
	Redditi da lavoro dipendente	Imposte e tasse a carico dell'ente	Acquisto di beni e servizi	Trasferimenti correnti	Trasferimenti di tributi (solo per le Regioni)	Fondi perequativi (solo per le Regioni)	Interessi passivi	Altre spese per redditi da capitale	Rimborsi e poste correttive delle entrate	Altre spese correnti	Totale
01 Istruzione prescolastica	0,00	0,00	5.126,90	0,00	0,00	0,00	0,00	0,00	0,00	0,00	5.126,90
02 Altri ordini di istruzione non universitaria	0,00	0,00	7.498,90	0,00	0,00	0,00	0,00	0,00	0,00	0,00	7.498,90
03 Edilizia scolastica (solo per le Regioni)	0,00	0,00	0,00	0,00	0,00	0,00	0,00	0,00	0,00	0,00	0,00
04 Istruzione universitaria	0,00	0,00	0,00	0,00	0,00	0,00	0,00	0,00	0,00	0,00	0,00
05 Istruzione tecnica superiore	0,00	0,00	0,00	0,00	0,00	0,00	0,00	0,00	0,00	0,00	0,00
06 Servizi ausiliari all'istruzione	0,00	0,00	38.735,32	8.919,30	0,00	0,00	0,00	0,00	0,00	0,00	47.654,62
07 Diritto allo studio	0,00	0,00	0,00	0,00	0,00	0,00	0,00	0,00	0,00	0,00	0,00
08 Politica regionale unitaria per l'istruzione e il diritto allo studio (solo per le Regioni)	0,00	0,00	0,00	0,00	0,00	0,00	0,00	0,00	0,00	0,00	0,00
<b>Totale Missione 4 - Istruzione e diritto allo studio</b>	0,00	0,00	51.361,12	8.919,30	0,00	0,00	0,00	0,00	0,00	0,00	60.280,42
<b>Missione 05 Tutela e valorizzazione dei beni e delle attività culturali</b>											
01 Valorizzazione dei beni di interesse storico	0,00	0,00	0,00	0,00	0,00	0,00	0,00	0,00	0,00	0,00	0,00
02 Attività culturali e interventi diversi nel settore culturale	0,00	0,00	7.379,35	982,60	0,00	0,00	0,00	0,00	0,00	0,00	8.361,95
03 Politica regionale unitaria per la tutela dei beni e delle attività culturali (solo per le Regioni)	0,00	0,00	0,00	0,00	0,00	0,00	0,00	0,00	0,00	0,00	0,00
<b>Totale Missione 5 - Tutela e valorizzazione dei beni e delle attività culturali</b>	0,00	0,00	7.379,35	982,60	0,00	0,00	0,00	0,00	0,00	0,00	8.361,95
<b>Missione 06 Politiche giovanili, sport e tempo libero</b>											
01 Sport e tempo libero	0,00	0,00	2.943,65	567,00	0,00	0,00	0,00	0,00	0,00	0,00	3.510,65
02 Giovani	0,00	0,00	0,00	0,00	0,00	0,00	0,00	0,00	0,00	0,00	0,00
03 Politica regionale unitaria per i giovani, lo sport e il tempo libero (solo per le Regioni)	0,00	0,00	0,00	0,00	0,00	0,00	0,00	0,00	0,00	0,00	0,00
<b>Totale Missione 6 - Politiche giovanili, sport e tempo libero</b>	0,00	0,00	2.943,65	567,00	0,00	0,00	0,00	0,00	0,00	0,00	3.510,65
<b>Missione 07 Turismo</b>											
01 Sviluppo e valorizzazione del turismo	0,00	0,00	500,00	0,00	0,00	0,00	0,00	0,00	0,00	0,00	500,00
02 Politica regionale unitaria per il turismo (solo per le Regioni)	0,00	0,00	0,00	0,00	0,00	0,00	0,00	0,00	0,00	0,00	0,00
<b>Totale Missione 7 - Turismo</b>	0,00	0,00	500,00	0,00	0,00	0,00	0,00	0,00	0,00	0,00	500,00
<b>Missione 08 Assetto del territorio ed edilizia abitativa</b>											
01 Urbanistica e assetto del territorio	0,00	0,00	0,00	0,00	0,00	0,00	0,00	0,00	0,00	0,00	0,00

# COMUNE DI VALGOLGLIO

## PROSPETTO DELLE SPESE DI BILANCIO PER MISSIONI, PROGRAMMI E MACROAGGREGATI - ESERCIZIO 2024 SPESE CORRENTI - PAGAMENTI IN C/COMPETENZA

Missioni e Programmi \ Macroaggregati	Redditi da lavoro dipendente	Imposte e tasse a carico dell'ente	Acquisto di beni e servizi	Trasferimenti correnti	Trasferimenti di tributi (solo per le Regioni)	Fondi perequativi (solo per le Regioni)	Interessi passivi	Altre spese per redditi da capitale	Rimborsi e poste correttive delle entrate	Altre spese correnti	Totale
	101	102	103	104	105	106	107	108	109	110	100
02 Edilizia residenziale pubblica e locale e piani di edilizia economico-popolare	0,00	0,00	0,00	0,00	0,00	0,00	0,00	0,00	0,00	0,00	0,00
03 Politica regionale unitaria per l'assetto del territorio e l'edilizia abitativa (solo per le Regioni)	0,00	0,00	0,00	0,00	0,00	0,00	0,00	0,00	0,00	0,00	0,00
<b>Totale Missione 8 - Assetto del territorio ed edilizia abitativa</b>	0,00	0,00	0,00	0,00	0,00	0,00	0,00	0,00	0,00	0,00	0,00
<b>Missione 09 Sviluppo sostenibile e tutela del territorio e dell'ambiente</b>											
01 Difesa del suolo	0,00	0,00	0,00	0,00	0,00	0,00	0,00	0,00	0,00	0,00	0,00
02 Tutela, valorizzazione e recupero ambientale	0,00	0,00	0,00	1.308,23	0,00	0,00	0,00	0,00	0,00	0,00	1.308,23
03 Rifiuti	0,00	0,00	49.343,21	0,00	0,00	0,00	0,00	0,00	0,00	0,00	49.343,21
04 Servizio idrico integrato	0,00	0,00	1.385,40	0,00	0,00	0,00	0,00	0,00	0,00	0,00	1.385,40
05 Aree protette, parchi naturali, protezione naturalistica e forestazione	0,00	0,00	0,00	0,00	0,00	0,00	0,00	0,00	0,00	0,00	0,00
06 Tutela e valorizzazione delle risorse idriche	0,00	0,00	0,00	0,00	0,00	0,00	0,00	0,00	0,00	0,00	0,00
07 Sviluppo sostenibile territorio montano piccoli Comuni	0,00	0,00	0,00	0,00	0,00	0,00	0,00	0,00	0,00	0,00	0,00
08 Qualità dell'aria e riduzione dell'inquinamento	0,00	0,00	0,00	0,00	0,00	0,00	0,00	0,00	0,00	0,00	0,00
09 Politica regionale unitaria per lo sviluppo sostenibile e la tutela del territorio e l'ambiente (solo per le Regioni)	0,00	0,00	0,00	0,00	0,00	0,00	0,00	0,00	0,00	0,00	0,00
<b>Totale Missione 9 - Sviluppo sostenibile e tutela del territorio e dell'ambiente</b>	0,00	0,00	50.728,61	1.308,23	0,00	0,00	0,00	0,00	0,00	0,00	52.036,84
<b>Missione 10 Trasporti e diritto alla mobilità</b>											
01 Trasporto ferroviario	0,00	0,00	0,00	0,00	0,00	0,00	0,00	0,00	0,00	0,00	0,00
02 Trasporto pubblico locale	0,00	0,00	0,00	0,00	0,00	0,00	0,00	0,00	0,00	0,00	0,00
03 Trasporto per vie d'acqua	0,00	0,00	0,00	0,00	0,00	0,00	0,00	0,00	0,00	0,00	0,00
04 Altre modalità di trasporto	0,00	0,00	0,00	0,00	0,00	0,00	0,00	0,00	0,00	0,00	0,00
05 Viabilità e infrastrutture stradali	24.203,27	1.633,84	25.010,61	0,00	0,00	0,00	0,00	0,00	0,00	791,00	51.638,72
06 Politica regionale unitaria per i trasporti e il diritto alla mobilità (solo per le Regioni)	0,00	0,00	0,00	0,00	0,00	0,00	0,00	0,00	0,00	0,00	0,00
<b>Totale Missione 10 - Trasporti e diritto alla mobilità</b>	24.203,27	1.633,84	25.010,61	0,00	0,00	0,00	0,00	0,00	0,00	791,00	51.638,72
<b>Missione 11 Soccorso civile</b>											
01 Sistema di protezione civile	0,00	0,00	0,00	2.000,00	0,00	0,00	0,00	0,00	0,00	0,00	2.000,00
02 Interventi a seguito di calamità naturali	0,00	0,00	0,00	0,00	0,00	0,00	0,00	0,00	0,00	0,00	0,00

# COMUNE DI VALGOGLIO

## PROSPETTO DELLE SPESE DI BILANCIO PER MISSIONI, PROGRAMMI E MACROAGGREGATI - ESERCIZIO 2024 SPESE CORRENTI - PAGAMENTI IN C/COMPETENZA

Missioni e Programmi \ Macroaggregati	Redditi da lavoro dipendente	Imposte e tasse a carico dell'ente	Acquisto di beni e servizi	Trasferimenti correnti	Trasferimenti di tributi (solo per le Regioni)	Fondi perequativi (solo per le Regioni)	Interessi passivi	Altre spese per redditi da capitale	Rimborsi e poste correttive delle entrate	Altre spese correnti	Totale
	101	102	103	104	105	106	107	108	109	110	100
03 Politica regionale unitaria per il soccorso e la protezione civile (solo per le Regioni)	0,00	0,00	0,00	0,00	0,00	0,00	0,00	0,00	0,00	0,00	0,00
<b>Totale Missione 11 - Soccorso civile</b>	0,00	0,00	0,00	2.000,00	0,00	0,00	0,00	0,00	0,00	0,00	2.000,00
<b>Missione 12 Diritti sociali, politiche sociali e famiglia</b>											
01 Interventi per l'infanzia e i minori e per asili nido	0,00	0,00	0,00	0,00	0,00	0,00	0,00	0,00	0,00	0,00	0,00
02 Interventi per la disabilità	0,00	0,00	0,00	0,00	0,00	0,00	0,00	0,00	0,00	0,00	0,00
03 Interventi per gli anziani	0,00	0,00	19.966,18	0,00	0,00	0,00	0,00	0,00	0,00	0,00	19.966,18
04 Interventi per soggetti a rischio di esclusione sociale	0,00	0,00	0,00	0,00	0,00	0,00	0,00	0,00	0,00	0,00	0,00
05 Interventi per le famiglie	0,00	0,00	0,00	0,00	0,00	0,00	0,00	0,00	0,00	0,00	0,00
06 Interventi per il diritto alla casa	0,00	0,00	0,00	0,00	0,00	0,00	0,00	0,00	0,00	0,00	0,00
07 Programmazione e governo della rete dei servizi sociosanitari e sociali	0,00	439,39	1.714,51	19.892,54	0,00	0,00	0,00	0,00	0,00	1.161,00	23.207,44
08 Cooperazione e associazionismo	0,00	0,00	0,00	0,00	0,00	0,00	0,00	0,00	0,00	0,00	0,00
09 Servizio necroscopico e cimiteriale	0,00	0,00	2.168,02	0,00	0,00	0,00	0,00	0,00	0,00	0,00	2.168,02
10 Politica regionale unitaria per i diritti sociali e la famiglia (solo per le Regioni)	0,00	0,00	0,00	0,00	0,00	0,00	0,00	0,00	0,00	0,00	0,00
<b>Totale Missione 12 - Diritti sociali, politiche sociali e famiglia</b>	0,00	439,39	23.848,71	19.892,54	0,00	0,00	0,00	0,00	0,00	1.161,00	45.341,64
<b>Missione 13 Tutela della salute</b>											
01 Servizio sanitario regionale - finanziamento ordinario corrente per la garanzia dei LEA	0,00	0,00	0,00	0,00	0,00	0,00	0,00	0,00	0,00	0,00	0,00
02 Servizio sanitario regionale - finanziamento aggiuntivo corrente per livelli di assistenza superiori ai LEA	0,00	0,00	0,00	0,00	0,00	0,00	0,00	0,00	0,00	0,00	0,00
03 Servizio sanitario regionale - finanziamento aggiuntivo corrente per la copertura dello squilibrio di bilancio corrente	0,00	0,00	0,00	0,00	0,00	0,00	0,00	0,00	0,00	0,00	0,00
06 Servizio sanitario regionale - restituzione maggiori gettiti SSN	0,00	0,00	0,00	0,00	0,00	0,00	0,00	0,00	0,00	0,00	0,00
07 Ulteriori spese in materia sanitaria	0,00	0,00	0,00	0,00	0,00	0,00	0,00	0,00	0,00	0,00	0,00
08 Politica regionale unitaria per la tutela della salute (solo per le Regioni)	0,00	0,00	0,00	0,00	0,00	0,00	0,00	0,00	0,00	0,00	0,00
<b>Totale Missione 13 - Tutela della salute</b>	0,00	0,00	0,00	0,00	0,00	0,00	0,00	0,00	0,00	0,00	0,00
<b>Missione 14 Sviluppo economico e competitività</b>											

# COMUNE DI VALGOLGLIO

## PROSPETTO DELLE SPESE DI BILANCIO PER MISSIONI, PROGRAMMI E MACROAGGREGATI - ESERCIZIO 2024

### SPESE CORRENTI - PAGAMENTI IN C/COMPETENZA

Missioni e Programmi \ Macroaggregati	101	102	103	104	105	106	107	108	109	110	111	112
Redditi da lavoro dipendente	101	102	103	104	105	106	107	108	109	110	111	112
Imposte e tasse a carico dell'ente	102	102	103	104	105	106	107	108	109	110	111	112
Acquisto di beni e servizi	103	103	103	104	105	106	107	108	109	110	111	112
Trasferimenti correnti	104	104	104	104	105	106	107	108	109	110	111	112
Trasferimenti di tributi (solo per le Regioni)	105	105	105	105	105	106	107	108	109	110	111	112
Fondi perequativi (solo per le Regioni)	106	106	106	106	106	106	107	108	109	110	111	112
Interessi passivi	107	107	107	107	107	107	107	108	109	110	111	112
Altre spese per redditi da capitale	108	108	108	108	108	108	108	108	109	110	111	112
Rimborsi e poste correttive delle entrate	109	109	109	109	109	109	109	109	109	110	111	112
Altre spese correnti	110	110	110	110	110	110	110	110	110	110	110	112
Totale	111	111	111	111	111	111	111	111	111	111	111	112
<b>Missioni e Programmi \ Macroaggregati</b>												
01 Industria, PMI e Artigianato	0,00	0,00	0,00	0,00	0,00	0,00	0,00	0,00	0,00	0,00	0,00	0,00
02 Commercio - reti distributive - tutela dei consumatori	0,00	0,00	0,00	523,22	0,00	0,00	0,00	0,00	0,00	0,00	0,00	523,22
03 Ricerca e innovazione	0,00	0,00	0,00	0,00	0,00	0,00	0,00	0,00	0,00	0,00	0,00	0,00
04 Reti e altri servizi di pubblica utilità	0,00	0,00	0,00	0,00	0,00	0,00	0,00	0,00	0,00	0,00	0,00	0,00
05 Politica regionale unitaria per lo sviluppo economico e la competitività' (solo per le Regioni)	0,00	0,00	0,00	0,00	0,00	0,00	0,00	0,00	0,00	0,00	0,00	0,00
<b>Totale Missione 14 - Sviluppo economico e competitività</b>	0,00	0,00	0,00	523,22	0,00	0,00	0,00	0,00	0,00	0,00	0,00	523,22
<b>Missione 15 Politiche per il lavoro e la formazione professionale</b>												
01 Servizi per lo sviluppo del mercato del lavoro	0,00	0,00	0,00	0,00	0,00	0,00	0,00	0,00	0,00	0,00	0,00	0,00
02 Formazione professionale	0,00	0,00	0,00	0,00	0,00	0,00	0,00	0,00	0,00	0,00	0,00	0,00
03 Sostegno all'occupazione	0,00	0,00	0,00	0,00	0,00	0,00	0,00	0,00	0,00	0,00	0,00	0,00
04 Politica regionale unitaria per il lavoro e la formazione professionale (solo per le Regioni)	0,00	0,00	0,00	0,00	0,00	0,00	0,00	0,00	0,00	0,00	0,00	0,00
<b>Totale Missione 15 - Politiche per il lavoro e la formazione professionale</b>	0,00	0,00	0,00	0,00	0,00	0,00	0,00	0,00	0,00	0,00	0,00	0,00
<b>Missione 16 Agricoltura, politiche agroalimentari e pesca</b>												
01 Sviluppo del settore agricolo e del sistema agroalimentare	0,00	0,00	0,00	0,00	0,00	0,00	0,00	0,00	0,00	0,00	0,00	0,00
02 Caccia e pesca	0,00	0,00	0,00	0,00	0,00	0,00	0,00	0,00	0,00	0,00	0,00	0,00
03 Politica regionale unitaria per l'agricoltura, i sistemi agroalimentari, la caccia e la pesca (solo per le Regioni)	0,00	0,00	0,00	0,00	0,00	0,00	0,00	0,00	0,00	0,00	0,00	0,00
<b>Totale Missione 16 - Agricoltura, politiche agroalimentari e pesca</b>	0,00	0,00	0,00	0,00	0,00	0,00	0,00	0,00	0,00	0,00	0,00	0,00
<b>Missione 17 Energia e diversificazione delle fonti energetiche</b>												
01 Fonti energetiche	0,00	0,00	5.646,22	0,00	0,00	0,00	0,00	0,00	0,00	0,00	0,00	5.646,22
02 Politica regionale unitaria per l'energia e la diversificazione delle fonti energetiche (solo per le Regioni)	0,00	0,00	0,00	0,00	0,00	0,00	0,00	0,00	0,00	0,00	0,00	0,00
<b>Totale Missione 17 - Energia e diversificazione delle fonti energetiche</b>	0,00	0,00	5.646,22	0,00	0,00	0,00	0,00	0,00	0,00	0,00	0,00	5.646,22
<b>Missione 18 Relazioni con le altre autonomie territoriali e locali</b>												

# COMUNE DI VALGOGLIO

## PROSPETTO DELLE SPESE DI BILANCIO PER MISSIONI, PROGRAMMI E MACROAGGREGATI - ESERCIZIO 2024 SPESE CORRENTI - PAGAMENTI IN C/COMPETENZA

Missioni e Programmi \ Macroaggregati	101	102	103	104	105	106	107	108	109	110	Totale
	Redditi da lavoro dipendente	Imposte e tasse a carico dell'ente	Acquisto di beni e servizi	Trasferimenti correnti	Trasferimenti di tributi (solo per le Regioni)	Fondi perequativi (solo per le Regioni)	Interessi passivi	Altre spese per redditi da capitale	Rimborsi e poste correttive delle entrate	Altre spese correnti	Totale
01 Relazioni finanziarie con le altre autonomie territoriali	0,00	0,00	0,00	0,00	0,00	0,00	0,00	0,00	0,00	0,00	0,00
02 Politica regionale unitaria per le relazioni con le altre autonomie locali (solo per le Regioni)	0,00	0,00	0,00	0,00	0,00	0,00	0,00	0,00	0,00	0,00	0,00
<b>Totale Missione 18 - Relazioni con le altre autonomie territoriali e locali</b>	0,00	0,00	0,00	0,00	0,00	0,00	0,00	0,00	0,00	0,00	0,00
<b>Missione 19 Relazioni internazionali</b>											
01 Relazioni internazionali e Cooperazione allo sviluppo	0,00	0,00	0,00	0,00	0,00	0,00	0,00	0,00	0,00	0,00	0,00
02 Cooperazione territoriale	0,00	0,00	0,00	0,00	0,00	0,00	0,00	0,00	0,00	0,00	0,00
<b>Totale Missione 19 - Relazioni internazionali</b>	0,00	0,00	0,00	0,00	0,00	0,00	0,00	0,00	0,00	0,00	0,00
<b>Missione 20 Fondi e accantonamenti</b>											
01 Fondo di riserva	0,00	0,00	0,00	0,00	0,00	0,00	0,00	0,00	0,00	0,00	0,00
02 Fondo crediti di dubbia esigibilità	0,00	0,00	0,00	0,00	0,00	0,00	0,00	0,00	0,00	0,00	0,00
03 Altri fondi	0,00	0,00	0,00	0,00	0,00	0,00	0,00	0,00	0,00	0,00	0,00
<b>Totale Missione 20 - Fondi e accantonamenti</b>	0,00	0,00	0,00	0,00	0,00	0,00	0,00	0,00	0,00	0,00	0,00
<b>Missione 50 Debito pubblico</b>											
01 Quota interessi ammortamento mutui e prestiti obbligazionari	0,00	0,00	0,00	0,00	0,00	0,00	7.613,87	0,00	0,00	0,00	7.613,87
<b>Totale Missione 50 - Debito pubblico</b>	0,00	0,00	0,00	0,00	0,00	0,00	7.613,87	0,00	0,00	0,00	7.613,87
<b>Missione 60 Anticipazioni finanziarie</b>											
01 Restituzione anticipazione di tesoreria	0,00	0,00	0,00	0,00	0,00	0,00	0,00	0,00	0,00	0,00	0,00
<b>Totale Missione 60 - Anticipazioni finanziarie</b>	0,00	0,00	0,00	0,00	0,00	0,00	0,00	0,00	0,00	0,00	0,00
<b>Totale Macroaggregati</b>	125.901,29	11.020,04	264.063,86	51.941,09	0,00	0,00	7.613,87	0,00	10.257,84	18.034,33	488.832,32

(\*) Allegato introdotto dal DM 1 dicembre 2015. Gli enti locali possono rinviare la decorrenza dell'aggiornamento dello schema di rendiconto all'esercizio in cui i rendiconti dei Comuni e delle Province sono acquisiti dalla banca dati delle amministrazioni pubbliche di cui all'articolo 13 della legge n. 196 del 2009 e resi disponibili a ISTAT

# COMUNE DI VALGOGGLIO

## PROSPETTO DELLE SPESE DI BILANCIO PER MISSIONI, PROGRAMMI E MACROAGGREGATI - ESERCIZIO 2024 SPESE IN CONTO CAPITALE E SPESE PER INCREMENTO DI ATTIVITA' FINANZIARIE - PAGAMENTI IN C/COMPETENZA

Missioni e Programmi \ Macroaggregati	Tributi in conto capitale a carico dell'ente		Investimenti fissi lordi e acquisto di terreni		Contributi agli investimenti		Altri trasferimenti in conto capitale		Altre spese in conto capitale		Totale SPESE IN CONTO CAPITALE		Acquisizioni di attività finanziarie		Concessione crediti di breve termine		Concessione crediti di medio-lungo termine		Altre spese per incremento di attività finanziarie		Totale SPESE PER INCREMENTO DI ATTIVITA' FINANZIARIE	
	201	202	203	204	205	200	301	302	303	304	300											
<b>Missione 01 Servizi istituzionali, generali e di gestione</b>																						
01 Organi istituzionali	0,00	0,00	0,00	0,00	0,00	0,00	0,00	0,00	0,00	0,00	0,00	0,00	0,00	0,00	0,00	0,00	0,00	0,00	0,00	0,00	0,00	0,00
02 Segreteria generale	0,00	54.630,38	0,00	0,00	0,00	54.630,38	0,00	0,00	0,00	0,00	54.630,38	0,00	0,00	0,00	0,00	0,00	0,00	0,00	0,00	0,00	0,00	0,00
03 Gestione economica, finanziaria, programmazione e provveditorato	0,00	0,00	0,00	0,00	0,00	0,00	0,00	0,00	0,00	0,00	0,00	0,00	0,00	0,00	0,00	0,00	0,00	0,00	0,00	0,00	0,00	0,00
04 Gestione delle entrate tributarie e servizi fiscali	0,00	0,00	0,00	0,00	0,00	0,00	0,00	0,00	0,00	0,00	0,00	0,00	0,00	0,00	0,00	0,00	0,00	0,00	0,00	0,00	0,00	0,00
05 Gestione dei beni demaniali e patrimoniali	0,00	40.730,56	0,00	0,00	0,00	40.730,56	0,00	0,00	0,00	0,00	40.730,56	0,00	0,00	0,00	0,00	0,00	0,00	0,00	0,00	0,00	0,00	0,00
06 Ufficio tecnico	0,00	0,00	0,00	0,00	0,00	0,00	0,00	0,00	0,00	0,00	0,00	0,00	0,00	0,00	0,00	0,00	0,00	0,00	0,00	0,00	0,00	0,00
07 Elezioni e consultazioni popolari - Anagrafe e stato civile	0,00	0,00	0,00	0,00	0,00	0,00	0,00	0,00	0,00	0,00	0,00	0,00	0,00	0,00	0,00	0,00	0,00	0,00	0,00	0,00	0,00	0,00
08 Statistica e sistemi informativi	0,00	0,00	0,00	0,00	0,00	0,00	0,00	0,00	0,00	0,00	0,00	0,00	0,00	0,00	0,00	0,00	0,00	0,00	0,00	0,00	0,00	0,00
09 Assistenza tecnico-amministrativa agli enti locali	0,00	0,00	0,00	0,00	0,00	0,00	0,00	0,00	0,00	0,00	0,00	0,00	0,00	0,00	0,00	0,00	0,00	0,00	0,00	0,00	0,00	0,00
10 Risorse umane	0,00	0,00	0,00	0,00	0,00	0,00	0,00	0,00	0,00	0,00	0,00	0,00	0,00	0,00	0,00	0,00	0,00	0,00	0,00	0,00	0,00	0,00
11 Altri servizi generali	0,00	0,00	0,00	0,00	0,00	0,00	0,00	0,00	0,00	0,00	0,00	0,00	0,00	0,00	0,00	0,00	0,00	0,00	0,00	0,00	0,00	0,00
12 Politica regionale unitaria per i servizi istituzionali, generali e di gestione (solo per le Regioni)	0,00	0,00	0,00	0,00	0,00	0,00	0,00	0,00	0,00	0,00	0,00	0,00	0,00	0,00	0,00	0,00	0,00	0,00	0,00	0,00	0,00	0,00
<b>Totale Missione 1 - Servizi istituzionali, generali e di gestione</b>	0,00	95.360,94	0,00	0,00	0,00	95.360,94	0,00	0,00	0,00	0,00	95.360,94	0,00	0,00	0,00	0,00	0,00	0,00	0,00	0,00	0,00	0,00	0,00
<b>Missione 02 Giustizia</b>																						
01 Uffici giudiziari	0,00	0,00	0,00	0,00	0,00	0,00	0,00	0,00	0,00	0,00	0,00	0,00	0,00	0,00	0,00	0,00	0,00	0,00	0,00	0,00	0,00	0,00
02 Casa circondariale e altri servizi	0,00	0,00	0,00	0,00	0,00	0,00	0,00	0,00	0,00	0,00	0,00	0,00	0,00	0,00	0,00	0,00	0,00	0,00	0,00	0,00	0,00	0,00
03 Politica regionale unitaria per la giustizia (solo per le Regioni)	0,00	0,00	0,00	0,00	0,00	0,00	0,00	0,00	0,00	0,00	0,00	0,00	0,00	0,00	0,00	0,00	0,00	0,00	0,00	0,00	0,00	0,00
<b>Totale Missione 2 - Giustizia</b>	0,00	0,00	0,00	0,00	0,00	0,00	0,00	0,00	0,00	0,00	0,00	0,00	0,00	0,00	0,00	0,00	0,00	0,00	0,00	0,00	0,00	0,00
<b>Missione 03 Ordine pubblico e sicurezza</b>																						
01 Polizia locale e amministrativa	0,00	0,00	0,00	0,00	0,00	0,00	0,00	0,00	0,00	0,00	0,00	0,00	0,00	0,00	0,00	0,00	0,00	0,00	0,00	0,00	0,00	0,00
02 Sistema integrato di sicurezza urbana	0,00	0,00	0,00	0,00	0,00	0,00	0,00	0,00	0,00	0,00	0,00	0,00	0,00	0,00	0,00	0,00	0,00	0,00	0,00	0,00	0,00	0,00
03 Politica regionale unitaria per l'ordine pubblico e la sicurezza (solo per le Regioni)	0,00	0,00	0,00	0,00	0,00	0,00	0,00	0,00	0,00	0,00	0,00	0,00	0,00	0,00	0,00	0,00	0,00	0,00	0,00	0,00	0,00	0,00
<b>Totale Missione 3 - Ordine pubblico e sicurezza</b>	0,00	0,00	0,00	0,00	0,00	0,00	0,00	0,00	0,00	0,00	0,00	0,00	0,00	0,00	0,00	0,00	0,00	0,00	0,00	0,00	0,00	0,00

# COMUNE DI VALGOGLIO

## PROSPETTO DELLE SPESE DI BILANCIO PER MISSIONI, PROGRAMMI E MACROAGGREGATI - ESERCIZIO 2024 SPESE IN CONTO CAPITALE E SPESE PER INCREMENTO DI ATTIVITA' FINANZIARIE - PAGAMENTI IN C/COMPETENZA

Missioni e Programmi \ Macroaggregati	Tributi in conto capitale a carico dell'ente	Investimenti fissi lordi e acquisto di terreni	Contributi agli investimenti	Altri trasferimenti in conto capitale	Altre spese in conto capitale	Totale SPESE IN CONTO CAPITALE	Acquisizioni di attività finanziarie	Concessione crediti di breve termine	Concessione crediti di medio-lungo termine	Altre spese per incremento di attività finanziarie	Totale SPESE PER INCREMENTO DI ATTIVITA' FINANZIARIE
	201	202	203	204	205	200	301	302	303	304	300
<b>Missione 04 Istruzione e diritto allo studio</b>											
01 Istruzione prescolastica	0,00	0,00	0,00	0,00	0,00	0,00	0,00	0,00	0,00	0,00	0,00
02 Altri ordini di istruzione non universitaria	0,00	0,00	0,00	0,00	0,00	0,00	0,00	0,00	0,00	0,00	0,00
03 Edilizia scolastica (solo per le Regioni)	0,00	0,00	0,00	0,00	0,00	0,00	0,00	0,00	0,00	0,00	0,00
04 Istruzione universitaria	0,00	0,00	0,00	0,00	0,00	0,00	0,00	0,00	0,00	0,00	0,00
05 Istruzione tecnica superiore	0,00	0,00	0,00	0,00	0,00	0,00	0,00	0,00	0,00	0,00	0,00
06 Servizi ausiliari all'istruzione	0,00	0,00	0,00	0,00	0,00	0,00	0,00	0,00	0,00	0,00	0,00
07 Diritto allo studio	0,00	0,00	0,00	0,00	0,00	0,00	0,00	0,00	0,00	0,00	0,00
08 Politica regionale unitaria per l'istruzione e il diritto allo studio (solo per le Regioni)	0,00	0,00	0,00	0,00	0,00	0,00	0,00	0,00	0,00	0,00	0,00
<b>Totale Missione 4 - Istruzione e diritto allo studio</b>	0,00	0,00	0,00	0,00	0,00	0,00	0,00	0,00	0,00	0,00	0,00
<b>Missione 05 Tutela e valorizzazione dei beni e delle attività culturali</b>											
01 Valorizzazione dei beni di interesse storico	0,00	0,00	0,00	0,00	0,00	0,00	0,00	0,00	0,00	0,00	0,00
02 Attività culturali e interventi diversi nel settore culturale	0,00	0,00	0,00	0,00	0,00	0,00	0,00	0,00	0,00	0,00	0,00
03 Politica regionale unitaria per la tutela dei beni e delle attività culturali (solo per le Regioni)	0,00	0,00	0,00	0,00	0,00	0,00	0,00	0,00	0,00	0,00	0,00
<b>Totale Missione 5 - Tutela e valorizzazione dei beni e delle attività culturali</b>	0,00	0,00	0,00	0,00	0,00	0,00	0,00	0,00	0,00	0,00	0,00
<b>Missione 06 Politiche giovanili, sport e tempo libero</b>											
01 Sport e tempo libero	0,00	47.068,10	0,00	0,00	0,00	47.068,10	0,00	0,00	0,00	0,00	0,00
02 Giovani	0,00	0,00	0,00	0,00	0,00	0,00	0,00	0,00	0,00	0,00	0,00
03 Politica regionale unitaria per i giovani, lo sport e il tempo libero (solo per le Regioni)	0,00	0,00	0,00	0,00	0,00	0,00	0,00	0,00	0,00	0,00	0,00
<b>Totale Missione 6 - Politiche giovanili, sport e tempo libero</b>	0,00	47.068,10	0,00	0,00	0,00	47.068,10	0,00	0,00	0,00	0,00	0,00
<b>Missione 07 Turismo</b>											
01 Sviluppo e valorizzazione del turismo	0,00	54.884,14	0,00	0,00	0,00	54.884,14	0,00	0,00	0,00	0,00	0,00
02 Politica regionale unitaria per il turismo (solo per le Regioni)	0,00	0,00	0,00	0,00	0,00	0,00	0,00	0,00	0,00	0,00	0,00
<b>Totale Missione 7 - Turismo</b>	0,00	54.884,14	0,00	0,00	0,00	54.884,14	0,00	0,00	0,00	0,00	0,00

# COMUNE DI VALGOGGLIO

## PROSPETTO DELLE SPESE DI BILANCIO PER MISSIONI, PROGRAMMI E MACROAGGREGATI - ESERCIZIO 2024 SPESE IN CONTO CAPITALE E SPESE PER INCREMENTO DI ATTIVITA' FINANZIARIE - PAGAMENTI IN C/COMPETENZA

Missioni e Programmi \ Macroaggregati	Tributi in conto capitale a carico dell'ente		Investimenti fissi lordi e acquisto di terreni		Contributi agli investimenti		Altri trasferimenti in conto capitale		Altre spese in conto capitale		Totale SPESE IN CONTO CAPITALE		Acquisizioni di attività finanziarie		Concessione crediti di breve termine		Concessione crediti di medio-lungo termine		Altre spese per incremento di attività finanziarie		Totale SPESE PER INCREMENTO DI ATTIVITA' FINANZIARIE	
	201	202	202	203	204	205	200	301	302	303	304	300										
<b>Missione 08 Aspetto del territorio ed edilizia abitativa</b>																						
01 Urbanistica e assetto del territorio	0,00	4.099,20	0,00	0,00	0,00	0,00	0,00	0,00	0,00	0,00	0,00	4.099,20	0,00	0,00	0,00	0,00	0,00	0,00	0,00	0,00	0,00	0,00
02 Edilizia residenziale pubblica e locale e piani di edilizia economico-popolare	0,00	0,00	0,00	0,00	0,00	0,00	0,00	0,00	0,00	0,00	0,00	0,00	0,00	0,00	0,00	0,00	0,00	0,00	0,00	0,00	0,00	0,00
03 Politica regionale unitaria per l'assetto del territorio e l'edilizia abitativa (solo per le Regioni)	0,00	0,00	0,00	0,00	0,00	0,00	0,00	0,00	0,00	0,00	0,00	0,00	0,00	0,00	0,00	0,00	0,00	0,00	0,00	0,00	0,00	0,00
<b>Totale Missione 8 - Aspetto del territorio ed edilizia abitativa</b>	<b>0,00</b>	<b>4.099,20</b>	<b>0,00</b>	<b>0,00</b>	<b>0,00</b>	<b>0,00</b>	<b>0,00</b>	<b>0,00</b>	<b>0,00</b>	<b>0,00</b>	<b>0,00</b>	<b>4.099,20</b>	<b>0,00</b>	<b>0,00</b>	<b>0,00</b>	<b>0,00</b>	<b>0,00</b>	<b>0,00</b>	<b>0,00</b>	<b>0,00</b>	<b>0,00</b>	<b>0,00</b>
<b>Missione 09 Sviluppo sostenibile e tutela del territorio e dell'ambiente</b>																						
01 Difesa del suolo	0,00	0,00	0,00	0,00	0,00	0,00	0,00	0,00	0,00	0,00	0,00	0,00	0,00	0,00	0,00	0,00	0,00	0,00	0,00	0,00	0,00	0,00
02 Tutela, valorizzazione e recupero ambientale	0,00	23.180,00	0,00	0,00	0,00	0,00	0,00	0,00	0,00	0,00	0,00	23.180,00	0,00	0,00	0,00	0,00	0,00	0,00	0,00	0,00	0,00	0,00
03 Rifiuti	0,00	71.692,32	0,00	0,00	0,00	0,00	0,00	0,00	0,00	0,00	0,00	71.692,32	0,00	0,00	0,00	0,00	0,00	0,00	0,00	0,00	0,00	0,00
04 Servizio idrico integrato	0,00	0,00	0,00	0,00	0,00	0,00	0,00	0,00	0,00	0,00	0,00	0,00	0,00	0,00	0,00	0,00	0,00	0,00	0,00	0,00	0,00	0,00
05 Aree protette, parchi naturali, protezione naturalistica e forestazione	0,00	0,00	0,00	0,00	0,00	0,00	0,00	0,00	0,00	0,00	0,00	0,00	0,00	0,00	0,00	0,00	0,00	0,00	0,00	0,00	0,00	0,00
06 Tutela e valorizzazione delle risorse idriche	0,00	0,00	0,00	0,00	0,00	0,00	0,00	0,00	0,00	0,00	0,00	0,00	0,00	0,00	0,00	0,00	0,00	0,00	0,00	0,00	0,00	0,00
07 Sviluppo sostenibile territorio montano piccoli Comuni	0,00	0,00	0,00	0,00	0,00	0,00	0,00	0,00	0,00	0,00	0,00	0,00	0,00	0,00	0,00	0,00	0,00	0,00	0,00	0,00	0,00	0,00
08 Qualità dell'aria e riduzione dell'inquinamento	0,00	0,00	0,00	0,00	0,00	0,00	0,00	0,00	0,00	0,00	0,00	0,00	0,00	0,00	0,00	0,00	0,00	0,00	0,00	0,00	0,00	0,00
09 Politica regionale unitaria per lo sviluppo sostenibile e la tutela del territorio e l'ambiente (solo per le Regioni)	0,00	0,00	0,00	0,00	0,00	0,00	0,00	0,00	0,00	0,00	0,00	0,00	0,00	0,00	0,00	0,00	0,00	0,00	0,00	0,00	0,00	0,00
<b>Totale Missione 9 - Sviluppo sostenibile e tutela del territorio e dell'ambiente</b>	<b>0,00</b>	<b>94.872,32</b>	<b>0,00</b>	<b>0,00</b>	<b>0,00</b>	<b>0,00</b>	<b>0,00</b>	<b>0,00</b>	<b>0,00</b>	<b>0,00</b>	<b>0,00</b>	<b>94.872,32</b>	<b>0,00</b>	<b>0,00</b>	<b>0,00</b>	<b>0,00</b>	<b>0,00</b>	<b>0,00</b>	<b>0,00</b>	<b>0,00</b>	<b>0,00</b>	<b>0,00</b>
<b>Missione 10 Trasporti e diritto alla mobilità</b>																						
01 Trasporto ferroviario	0,00	0,00	0,00	0,00	0,00	0,00	0,00	0,00	0,00	0,00	0,00	0,00	0,00	0,00	0,00	0,00	0,00	0,00	0,00	0,00	0,00	0,00
02 Trasporto pubblico locale	0,00	0,00	0,00	0,00	0,00	0,00	0,00	0,00	0,00	0,00	0,00	0,00	0,00	0,00	0,00	0,00	0,00	0,00	0,00	0,00	0,00	0,00
03 Trasporto per vie d'acqua	0,00	0,00	0,00	0,00	0,00	0,00	0,00	0,00	0,00	0,00	0,00	0,00	0,00	0,00	0,00	0,00	0,00	0,00	0,00	0,00	0,00	0,00
04 Altre modalità di trasporto	0,00	0,00	0,00	0,00	0,00	0,00	0,00	0,00	0,00	0,00	0,00	0,00	0,00	0,00	0,00	0,00	0,00	0,00	0,00	0,00	0,00	0,00
05 Viabilità e infrastrutture stradali	0,00	497.075,41	0,00	0,00	0,00	0,00	0,00	0,00	0,00	0,00	0,00	497.075,41	0,00	0,00	0,00	0,00	0,00	0,00	0,00	0,00	0,00	0,00
06 Politica regionale unitaria per i trasporti e il diritto alla mobilità (solo per le Regioni)	0,00	0,00	0,00	0,00	0,00	0,00	0,00	0,00	0,00	0,00	0,00	0,00	0,00	0,00	0,00	0,00	0,00	0,00	0,00	0,00	0,00	0,00
<b>Totale Missione 10 - Trasporti e diritto alla mobilità</b>	<b>0,00</b>	<b>497.075,41</b>	<b>0,00</b>	<b>0,00</b>	<b>0,00</b>	<b>0,00</b>	<b>0,00</b>	<b>0,00</b>	<b>0,00</b>	<b>0,00</b>	<b>0,00</b>	<b>497.075,41</b>	<b>0,00</b>	<b>0,00</b>	<b>0,00</b>	<b>0,00</b>	<b>0,00</b>	<b>0,00</b>	<b>0,00</b>	<b>0,00</b>	<b>0,00</b>	<b>0,00</b>

# COMUNE DI VALGOGLIO

## PROSPETTO DELLE SPESE DI BILANCIO PER MISSIONI, PROGRAMMI E MACROAGGREGATI - ESERCIZIO 2024 SPESE IN CONTO CAPITALE E SPESE PER INCREMENTO DI ATTIVITA' FINANZIARIE - PAGAMENTI IN C/COMPETENZA

Missioni e Programmi \ Macroaggregati	Tributi in conto capitale a carico dell'ente	Investimenti fissi lordi e acquisto di terreni	Contributi agli investimenti	Altri trasferimenti in conto capitale	Altre spese in conto capitale	Totale SPESE IN CONTO CAPITALE	Acquisizioni di attività finanziarie	Concessione crediti di breve termine	Concessione crediti di medio-lungo termine	Altre spese per incremento di attività finanziarie	Totale SPESE PER INCREMENTO DI ATTIVITA' FINANZIARIE
	201	202	203	204	205	200	301	302	303	304	300
<b>Missione 11 Soccorso civile</b>											
01 Sistema di protezione civile	0,00	0,00	0,00	0,00	0,00	0,00	0,00	0,00	0,00	0,00	0,00
02 Interventi a seguito di calamità naturali	0,00	0,00	0,00	0,00	0,00	0,00	0,00	0,00	0,00	0,00	0,00
03 Politica regionale unitaria per il soccorso e la protezione civile (solo per le Regioni)	0,00	0,00	0,00	0,00	0,00	0,00	0,00	0,00	0,00	0,00	0,00
<b>Totale Missione 11 - Soccorso civile</b>	<b>0,00</b>	<b>0,00</b>	<b>0,00</b>	<b>0,00</b>	<b>0,00</b>	<b>0,00</b>	<b>0,00</b>	<b>0,00</b>	<b>0,00</b>	<b>0,00</b>	<b>0,00</b>
<b>Missione 12 Diritti sociali, politiche sociali e famiglia</b>											
01 Interventi per l'infanzia e i minori e per asili nido	0,00	0,00	0,00	0,00	0,00	0,00	0,00	0,00	0,00	0,00	0,00
02 Interventi per la disabilità	0,00	0,00	0,00	0,00	0,00	0,00	0,00	0,00	0,00	0,00	0,00
03 Interventi per gli anziani	0,00	0,00	0,00	0,00	0,00	0,00	0,00	0,00	0,00	0,00	0,00
04 Interventi per soggetti a rischio di esclusione sociale	0,00	0,00	0,00	0,00	0,00	0,00	0,00	0,00	0,00	0,00	0,00
05 Interventi per le famiglie	0,00	0,00	0,00	0,00	0,00	0,00	0,00	0,00	0,00	0,00	0,00
06 Interventi per il diritto alla casa	0,00	0,00	0,00	0,00	0,00	0,00	0,00	0,00	0,00	0,00	0,00
07 Programmazione e governo della rete dei servizi sociosanitari e sociali	0,00	0,00	0,00	0,00	0,00	0,00	0,00	0,00	0,00	0,00	0,00
08 Cooperazione e associazionismo	0,00	0,00	0,00	0,00	0,00	0,00	0,00	0,00	0,00	0,00	0,00
09 Servizio necroscopico e cimiteriale	0,00	4.483,50	0,00	0,00	0,00	4.483,50	0,00	0,00	0,00	0,00	0,00
10 Politica regionale unitaria per i diritti sociali e la famiglia (solo per le Regioni)	0,00	0,00	0,00	0,00	0,00	0,00	0,00	0,00	0,00	0,00	0,00
<b>Totale Missione 12 - Diritti sociali, politiche sociali e famiglia</b>	<b>0,00</b>	<b>4.483,50</b>	<b>0,00</b>	<b>0,00</b>	<b>0,00</b>	<b>4.483,50</b>	<b>0,00</b>	<b>0,00</b>	<b>0,00</b>	<b>0,00</b>	<b>0,00</b>
<b>Missione 13 Tutela della salute</b>											
04 Servizio sanitario regionale - ripiano di disavanzi sanitari relativi ad esercizi progressi	0,00	0,00	0,00	0,00	0,00	0,00	0,00	0,00	0,00	0,00	0,00
05 Servizio sanitario regionale - investimenti sanitari	0,00	0,00	0,00	0,00	0,00	0,00	0,00	0,00	0,00	0,00	0,00
07 Ulteriori spese in materia sanitaria	0,00	0,00	0,00	0,00	0,00	0,00	0,00	0,00	0,00	0,00	0,00
08 Politica regionale unitaria per la tutela della salute (solo per le Regioni)	0,00	0,00	0,00	0,00	0,00	0,00	0,00	0,00	0,00	0,00	0,00
<b>Totale Missione 13 - Tutela della salute</b>	<b>0,00</b>	<b>0,00</b>	<b>0,00</b>	<b>0,00</b>	<b>0,00</b>	<b>0,00</b>	<b>0,00</b>	<b>0,00</b>	<b>0,00</b>	<b>0,00</b>	<b>0,00</b>
<b>Missione 14 Sviluppo economico e competitività</b>											

# COMUNE DI VALGOLGLIO

## PROSPETTO DELLE SPESE DI BILANCIO PER MISSIONI, PROGRAMMI E MACROAGGREGATI - ESERCIZIO 2024 SPESE IN CONTO CAPITALE E SPESE PER INCREMENTO DI ATTIVITA' FINANZIARIE - PAGAMENTI IN C/COMPETENZA

Missioni e Programmi \ Macroaggregati	Tributi in conto capitale a carico dell'ente	Investimenti fissi lordi e acquisto di terreni	Contributi agli investimenti	Altri trasferimenti in conto capitale	Altre spese in conto capitale	Totale SPESE IN CONTO CAPITALE	Acquisizioni di attività finanziarie	Concessione crediti di breve termine	Concessione crediti di medio-lungo termine	Altre spese per incremento di attività finanziarie	Totale SPESE PER INCREMENTO DI ATTIVITA' FINANZIARIE
	201	202	203	204	205	200	301	302	303	304	300
01 Industria, PMI e Artigianato	0,00	0,00	0,00	0,00	0,00	0,00	0,00	0,00	0,00	0,00	0,00
02 Commercio - reti distributive - tutela dei consumatori	0,00	0,00	0,00	0,00	0,00	0,00	0,00	0,00	0,00	0,00	0,00
03 Ricerca e innovazione	0,00	0,00	0,00	0,00	0,00	0,00	0,00	0,00	0,00	0,00	0,00
04 Reti e altri servizi di pubblica utilità	0,00	0,00	0,00	0,00	0,00	0,00	0,00	0,00	0,00	0,00	0,00
05 Politica regionale unitaria per lo sviluppo economico e la competitività (solo per le Regioni)	0,00	0,00	0,00	0,00	0,00	0,00	0,00	0,00	0,00	0,00	0,00
<b>Totale Missione 14 - Sviluppo economico e competitività</b>	0,00	0,00	0,00	0,00	0,00	0,00	0,00	0,00	0,00	0,00	0,00
<b>Missione 15 Politiche per il lavoro e la formazione professionale</b>											
01 Servizi per lo sviluppo del mercato del lavoro	0,00	0,00	0,00	0,00	0,00	0,00	0,00	0,00	0,00	0,00	0,00
02 Formazione professionale	0,00	0,00	0,00	0,00	0,00	0,00	0,00	0,00	0,00	0,00	0,00
03 Sostegno all'occupazione	0,00	0,00	0,00	0,00	0,00	0,00	0,00	0,00	0,00	0,00	0,00
04 Politica regionale unitaria per il lavoro e la formazione professionale (solo per le Regioni)	0,00	0,00	0,00	0,00	0,00	0,00	0,00	0,00	0,00	0,00	0,00
<b>Totale Missione 15 - Politiche per il lavoro e la formazione professionale</b>	0,00	0,00	0,00	0,00	0,00	0,00	0,00	0,00	0,00	0,00	0,00
<b>Missione 16 Agricoltura, politiche agroalimentari e pesca</b>											
01 Sviluppo del settore agricolo e del sistema agroalimentare	0,00	0,00	0,00	0,00	0,00	0,00	0,00	0,00	0,00	0,00	0,00
02 Caccia e pesca	0,00	0,00	0,00	0,00	0,00	0,00	0,00	0,00	0,00	0,00	0,00
03 Politica regionale unitaria per l'agricoltura, i sistemi agroalimentari, la caccia e la pesca (solo per le Regioni)	0,00	0,00	0,00	0,00	0,00	0,00	0,00	0,00	0,00	0,00	0,00
<b>Totale Missione 16 - Agricoltura, politiche agroalimentari e pesca</b>	0,00	0,00	0,00	0,00	0,00	0,00	0,00	0,00	0,00	0,00	0,00
<b>Missione 17 Energia e diversificazione delle fonti energetiche</b>											
01 Fonti energetiche	0,00	3.393,73	0,00	0,00	0,00	3.393,73	0,00	0,00	0,00	0,00	0,00
02 Politica regionale unitaria per l'energia e la diversificazione delle fonti energetiche (solo per le Regioni)	0,00	0,00	0,00	0,00	0,00	0,00	0,00	0,00	0,00	0,00	0,00
<b>Totale Missione 17 - Energia e diversificazione delle fonti energetiche</b>	0,00	3.393,73	0,00	0,00	0,00	3.393,73	0,00	0,00	0,00	0,00	0,00

# COMUNE DI VALGOGLIO

## PROSPETTO DELLE SPESE DI BILANCIO PER MISSIONI, PROGRAMMI E MACROAGGREGATI - ESERCIZIO 2024 SPESE IN CONTO CAPITALE E SPESE PER INCREMENTO DI ATTIVITA' FINANZIARIE - PAGAMENTI IN C/COMPETENZA

Missioni e Programmi \ Macroaggregati	Tributi in conto capitale a carico dell'ente	Investimenti fissi lordi e acquisto di terreni	Contributi agli investimenti	Altri trasferimenti in conto capitale	Altre spese in conto capitale	Totale SPESE IN CONTO CAPITALE	Acquisizioni di attività finanziarie	Concessione crediti di breve termine	Concessione crediti di medio-lungo termine	Altre spese per incremento di attività finanziarie	Totale SPESE PER INCREMENTO DI ATTIVITA' FINANZIARIE
	201	202	203	204	205	200	301	302	303	304	300
<b>Missione 18 Relazioni con le altre autonomie territoriali e locali</b>											
01 Relazioni finanziarie con le altre autonomie territoriali	0,00	0,00	0,00	0,00	0,00	0,00	0,00	0,00	0,00	0,00	0,00
02 Politica regionale unitaria per le relazioni con le altre autonomie locali (solo per le Regioni)	0,00	0,00	0,00	0,00	0,00	0,00	0,00	0,00	0,00	0,00	0,00
<b>Totale Missione 18 - Relazioni con le altre autonomie territoriali e locali</b>	0,00	0,00	0,00	0,00	0,00	0,00	0,00	0,00	0,00	0,00	0,00
<b>Missione 19 Relazioni internazionali</b>											
01 Relazioni internazionali e Cooperazione allo sviluppo	0,00	0,00	0,00	0,00	0,00	0,00	0,00	0,00	0,00	0,00	0,00
02 Cooperazione territoriale	0,00	0,00	0,00	0,00	0,00	0,00	0,00	0,00	0,00	0,00	0,00
<b>Totale Missione 19 - Relazioni internazionali</b>	0,00	0,00	0,00	0,00	0,00	0,00	0,00	0,00	0,00	0,00	0,00
<b>Missione 20 Fondi e accantonamenti</b>											
02 Fondo crediti di dubbia esigibilità	0,00	0,00	0,00	0,00	0,00	0,00	0,00	0,00	0,00	0,00	0,00
03 Altri fondi	0,00	0,00	0,00	0,00	0,00	0,00	0,00	0,00	0,00	0,00	0,00
<b>Totale Missione 20 - Fondi e accantonamenti</b>	0,00	0,00	0,00	0,00	0,00	0,00	0,00	0,00	0,00	0,00	0,00
<b>Totale Macroaggregati</b>	0,00	801.237,34	0,00	0,00	0,00	801.237,34	0,00	0,00	0,00	0,00	0,00

(\*) Allegato introdotto dal DM 1 dicembre 2015. Gli enti locali possono rinviare la decorrenza dell'aggiornamento dello schema di rendiconto all'esercizio in cui i rendiconti dei Comuni e delle Province sono acquisiti dalla banca dati delle amministrazioni pubbliche di cui all'articolo 13 della legge n. 196 del 2009 e resi disponibili a ISTAT

# COMUNE DI VALGOGGLIO

## PROSPETTO DELLE SPESE DI BILANCIO PER MISSIONI, PROGRAMMI E MACROAGGREGATI - ESERCIZIO 2024

### SPESE CORRENTI - PAGAMENTI IN C/RESIDUI

Missioni e Programmi \ Macroaggregati	101	102	103	104	105	106	107	108	109	110	Totale
	Redditi da lavoro dipendente	Imposte e tasse a carico dell'ente	Acquisto di beni e servizi	Trasferimenti correnti	Trasferimenti di tributi (solo per le Regioni)	Fondi perequativi (solo per le Regioni)	Interessi passivi	Altre spese per redditi da capitale	Rimborsi e poste correttive delle entrate	Altre spese correnti	Totale
<b>Missione 01 Servizi istituzionali, generali e di gestione</b>											
01 Organi istituzionali	0,00	17,27	2.076,40	0,00	0,00	0,00	0,00	0,00	0,00	0,00	2.093,67
02 Segreteria generale	0,00	0,00	3.020,14	105,00	0,00	0,00	0,00	0,00	2.068,10	0,00	5.193,24
03 Gestione economica, finanziaria, programmazione e provveditorato	0,00	0,00	175,68	0,00	0,00	0,00	0,00	0,00	0,00	4.846,75	5.022,43
04 Gestione delle entrate tributarie e servizi fiscali	0,00	0,00	402,60	0,00	0,00	0,00	0,00	0,00	0,00	0,00	402,60
05 Gestione dei beni demaniali e patrimoniali	0,00	0,00	2.091,47	0,00	0,00	0,00	0,00	0,00	0,00	0,00	2.091,47
06 Ufficio tecnico	0,00	0,00	26.450,82	0,00	0,00	0,00	0,00	0,00	0,00	0,00	26.450,82
07 Elezioni e consultazioni popolari - Anagrafe e stato civile	0,00	0,00	0,00	136,00	0,00	0,00	0,00	0,00	0,00	0,00	136,00
08 Statistica e sistemi informativi	0,00	0,00	0,00	0,00	0,00	0,00	0,00	0,00	0,00	0,00	0,00
09 Assistenza tecnico-amministrativa agli enti locali	0,00	0,00	0,00	0,00	0,00	0,00	0,00	0,00	0,00	0,00	0,00
10 Risorse umane	0,00	0,00	0,00	0,00	0,00	0,00	0,00	0,00	0,00	0,00	0,00
11 Altri servizi generali	0,00	0,00	0,00	0,00	0,00	0,00	0,00	0,00	0,00	0,00	0,00
12 Politica regionale unitaria per i servizi istituzionali, generali e di gestione (solo per le Regioni)	0,00	0,00	0,00	0,00	0,00	0,00	0,00	0,00	0,00	0,00	0,00
<b>Totale Missione 1 - Servizi istituzionali, generali e di gestione</b>	<b>0,00</b>	<b>17,27</b>	<b>34.217,11</b>	<b>241,00</b>	<b>0,00</b>	<b>0,00</b>	<b>0,00</b>	<b>0,00</b>	<b>2.068,10</b>	<b>4.846,75</b>	<b>41.390,23</b>
<b>Missione 02 Giustizia</b>											
01 Uffici giudiziari	0,00	0,00	0,00	0,00	0,00	0,00	0,00	0,00	0,00	0,00	0,00
02 Casa circondariale e altri servizi	0,00	0,00	0,00	0,00	0,00	0,00	0,00	0,00	0,00	0,00	0,00
03 Politica regionale unitaria per la giustizia (solo per le Regioni)	0,00	0,00	0,00	0,00	0,00	0,00	0,00	0,00	0,00	0,00	0,00
<b>Totale Missione 2 - Giustizia</b>	<b>0,00</b>	<b>0,00</b>	<b>0,00</b>	<b>0,00</b>	<b>0,00</b>	<b>0,00</b>	<b>0,00</b>	<b>0,00</b>	<b>0,00</b>	<b>0,00</b>	<b>0,00</b>
<b>Missione 03 Ordine pubblico e sicurezza</b>											
01 Polizia locale e amministrativa	0,00	0,00	0,00	0,00	0,00	0,00	0,00	0,00	0,00	0,00	0,00
02 Sistema integrato di sicurezza urbana	0,00	0,00	0,00	0,00	0,00	0,00	0,00	0,00	0,00	0,00	0,00
03 Politica regionale unitaria per l'ordine pubblico e la sicurezza (solo per le Regioni)	0,00	0,00	0,00	0,00	0,00	0,00	0,00	0,00	0,00	0,00	0,00
<b>Totale Missione 3 - Ordine pubblico e sicurezza</b>	<b>0,00</b>	<b>0,00</b>	<b>0,00</b>	<b>0,00</b>	<b>0,00</b>	<b>0,00</b>	<b>0,00</b>	<b>0,00</b>	<b>0,00</b>	<b>0,00</b>	<b>0,00</b>
<b>Missione 04 Istruzione e diritto allo studio</b>											

# COMUNE DI VALGOGLIO

## PROSPETTO DELLE SPESE DI BILANCIO PER MISSIONI, PROGRAMMI E MACROAGGREGATI - ESERCIZIO 2024 SPESE CORRENTI - PAGAMENTI IN C/RESIDUI

Missioni e Programmi \ Macroaggregati	101	102	103	104	105	106	107	108	109	110	Totale
Redditi da lavoro dipendente	Imposte e tasse a carico dell'ente	Acquisto di beni e servizi	Trasferimenti correnti	Trasferimenti di tributi (solo per le Regioni)	Fondi perequativi (solo per le Regioni)	Interessi passivi	Altre spese per redditi da capitale	Rimborsi e poste correttive delle entrate	Altre spese correnti	Totale	
01 Istruzione prescolastica	0,00	0,00	562,57	0,00	0,00	0,00	0,00	0,00	0,00	0,00	562,57
02 Altri ordini di istruzione non universitaria	0,00	0,00	1.406,29	6.455,34	0,00	0,00	0,00	0,00	0,00	0,00	7.861,63
03 Edilizia scolastica (solo per le Regioni)	0,00	0,00	0,00	0,00	0,00	0,00	0,00	0,00	0,00	0,00	0,00
04 Istruzione universitaria	0,00	0,00	0,00	0,00	0,00	0,00	0,00	0,00	0,00	0,00	0,00
05 Istruzione tecnica superiore	0,00	0,00	0,00	0,00	0,00	0,00	0,00	0,00	0,00	0,00	0,00
06 Servizi ausiliari all'istruzione	0,00	0,00	1.297,10	0,00	0,00	0,00	0,00	0,00	0,00	0,00	1.297,10
07 Diritto allo studio	0,00	0,00	0,00	0,00	0,00	0,00	0,00	0,00	0,00	0,00	0,00
08 Politica regionale unitaria per l'istruzione e il diritto allo studio (solo per le Regioni)	0,00	0,00	0,00	0,00	0,00	0,00	0,00	0,00	0,00	0,00	0,00
<b>Totale Missione 4 - Istruzione e diritto allo studio</b>	0,00	0,00	3.265,96	6.455,34	0,00	0,00	0,00	0,00	0,00	0,00	9.721,30
<b>Missione 05 Tutela e valorizzazione dei beni e delle attività culturali</b>											
01 Valorizzazione dei beni di interesse storico	0,00	0,00	0,00	0,00	0,00	0,00	0,00	0,00	0,00	0,00	0,00
02 Attività culturali e interventi diversi nel settore culturale	0,00	0,00	0,00	0,00	0,00	0,00	0,00	0,00	0,00	0,00	0,00
03 Politica regionale unitaria per la tutela dei beni e delle attività culturali (solo per le Regioni)	0,00	0,00	0,00	0,00	0,00	0,00	0,00	0,00	0,00	0,00	0,00
<b>Totale Missione 5 - Tutela e valorizzazione dei beni e delle attività culturali</b>	0,00	0,00	0,00	0,00	0,00	0,00	0,00	0,00	0,00	0,00	0,00
<b>Missione 06 Politiche giovanili, sport e tempo libero</b>											
01 Sport e tempo libero	0,00	0,00	247,30	578,00	0,00	0,00	0,00	0,00	0,00	0,00	825,30
02 Giovani	0,00	0,00	0,00	0,00	0,00	0,00	0,00	0,00	0,00	0,00	0,00
03 Politica regionale unitaria per i giovani, lo sport e il tempo libero (solo per le Regioni)	0,00	0,00	0,00	0,00	0,00	0,00	0,00	0,00	0,00	0,00	0,00
<b>Totale Missione 6 - Politiche giovanili, sport e tempo libero</b>	0,00	0,00	247,30	578,00	0,00	0,00	0,00	0,00	0,00	0,00	825,30
<b>Missione 07 Turismo</b>											
01 Sviluppo e valorizzazione del turismo	0,00	0,00	0,00	0,00	0,00	0,00	0,00	0,00	0,00	0,00	0,00
02 Politica regionale unitaria per il turismo (solo per le Regioni)	0,00	0,00	0,00	0,00	0,00	0,00	0,00	0,00	0,00	0,00	0,00
<b>Totale Missione 7 - Turismo</b>	0,00	0,00	0,00	0,00	0,00	0,00	0,00	0,00	0,00	0,00	0,00
<b>Missione 08 Assetto del territorio ed edilizia abitativa</b>											
01 Urbanistica e assetto del territorio	0,00	0,00	0,00	0,00	0,00	0,00	0,00	0,00	0,00	0,00	0,00

# COMUNE DI VALGOLGLIO

## PROSPETTO DELLE SPESE DI BILANCIO PER MISSIONI, PROGRAMMI E MACROAGGREGATI - ESERCIZIO 2024

### SPESE CORRENTI - PAGAMENTI IN C/RESIDUI

Missioni e Programmi \ Macroaggregati	Redditi da lavoro dipendente	Imposte e tasse a carico dell'ente	Acquisto di beni e servizi	Trasferimenti correnti	Trasferimenti di tributi (solo per le Regioni)	Fondi perequativi (solo per le Regioni)	Interessi passivi	Altre spese per redditi da capitale	Rimborsi e poste correttive delle entrate	Altre spese correnti	Totale
	101	102	103	104	105	106	107	108	109	110	100
02 Edilizia residenziale pubblica e locale e piani di edilizia economico-popolare	0,00	0,00	0,00	0,00	0,00	0,00	0,00	0,00	0,00	0,00	0,00
03 Politica regionale unitaria per l'assetto del territorio e l'edilizia abitativa (solo per le Regioni)	0,00	0,00	0,00	0,00	0,00	0,00	0,00	0,00	0,00	0,00	0,00
<b>Totale Missione 8 - Assetto del territorio ed edilizia abitativa</b>	0,00	0,00	0,00	0,00	0,00	0,00	0,00	0,00	0,00	0,00	0,00
<b>Missione 09 Sviluppo sostenibile e tutela del territorio e dell'ambiente</b>											
01 Difesa del suolo	0,00	0,00	0,00	0,00	0,00	0,00	0,00	0,00	0,00	0,00	0,00
02 Tutela, valorizzazione e recupero ambientale	0,00	0,00	0,00	1.000,00	0,00	0,00	0,00	0,00	0,00	0,00	1.000,00
03 Rifiuti	0,00	0,00	3.514,54	0,00	0,00	0,00	0,00	0,00	0,00	0,00	3.514,54
04 Servizio idrico integrato	0,00	0,00	10,31	0,00	0,00	0,00	0,00	0,00	0,00	0,00	10,31
05 Aree protette, parchi naturali, protezione naturalistica e forestazione	0,00	0,00	0,00	0,00	0,00	0,00	0,00	0,00	0,00	0,00	0,00
06 Tutela e valorizzazione delle risorse idriche	0,00	0,00	0,00	0,00	0,00	0,00	0,00	0,00	0,00	0,00	0,00
07 Sviluppo sostenibile territorio montano piccoli Comuni	0,00	0,00	0,00	0,00	0,00	0,00	0,00	0,00	0,00	0,00	0,00
08 Qualità dell'aria e riduzione dell'inquinamento	0,00	0,00	0,00	0,00	0,00	0,00	0,00	0,00	0,00	0,00	0,00
09 Politica regionale unitaria per lo sviluppo sostenibile e la tutela del territorio e l'ambiente (solo per le Regioni)	0,00	0,00	0,00	0,00	0,00	0,00	0,00	0,00	0,00	0,00	0,00
<b>Totale Missione 9 - Sviluppo sostenibile e tutela del territorio e dell'ambiente</b>	0,00	0,00	3.524,85	1.000,00	0,00	0,00	0,00	0,00	0,00	0,00	4.524,85
<b>Missione 10 Trasporti e diritto alla mobilità</b>											
01 Trasporto ferroviario	0,00	0,00	0,00	0,00	0,00	0,00	0,00	0,00	0,00	0,00	0,00
02 Trasporto pubblico locale	0,00	0,00	0,00	0,00	0,00	0,00	0,00	0,00	0,00	0,00	0,00
03 Trasporto per vie d'acqua	0,00	0,00	0,00	0,00	0,00	0,00	0,00	0,00	0,00	0,00	0,00
04 Altre modalità di trasporto	0,00	0,00	0,00	0,00	0,00	0,00	0,00	0,00	0,00	0,00	0,00
05 Viabilità e infrastrutture stradali	0,00	0,00	16.850,09	0,00	0,00	0,00	0,00	0,00	0,00	0,00	16.850,09
06 Politica regionale unitaria per i trasporti e il diritto alla mobilità (solo per le Regioni)	0,00	0,00	0,00	0,00	0,00	0,00	0,00	0,00	0,00	0,00	0,00
<b>Totale Missione 10 - Trasporti e diritto alla mobilità</b>	0,00	0,00	16.850,09	0,00	0,00	0,00	0,00	0,00	0,00	0,00	16.850,09
<b>Missione 11 Soccorso civile</b>											
01 Sistema di protezione civile	0,00	0,00	0,00	1.000,00	0,00	0,00	0,00	0,00	0,00	0,00	1.000,00
02 Interventi a seguito di calamità naturali	0,00	0,00	0,00	0,00	0,00	0,00	0,00	0,00	0,00	0,00	0,00

# COMUNE DI VALGOGLIO

## PROSPETTO DELLE SPESE DI BILANCIO PER MISSIONI, PROGRAMMI E MACROAGGREGATI - ESERCIZIO 2024 SPESE CORRENTI - PAGAMENTI IN C/RESIDUI

Missioni e Programmi \ Macroaggregati	Redditi da lavoro dipendente	Imposte e tasse a carico dell'ente	Acquisto di beni e servizi	Trasferimenti correnti	Trasferimenti di tributi (solo per/le Regioni)	Fondi perequativi (solo per/le Regioni)	Interessi passivi	Altre spese per redditi da capitale	Rimborsi e poste correttive delle entrate	Altre spese correnti	Totale
	101	102	103	104	105	106	107	108	109	110	100
03 Politica regionale unitaria per il soccorso e la protezione civile (solo per le Regioni)	0,00	0,00	0,00	0,00	0,00	0,00	0,00	0,00	0,00	0,00	0,00
<b>Totale Missione 11 - Soccorso civile</b>	0,00	0,00	0,00	1.000,00	0,00	0,00	0,00	0,00	0,00	0,00	1.000,00
<b>Missione 12 Diritti sociali, politiche sociali e famiglia</b>											
01 Interventi per l'infanzia e i minori e per asili nido	0,00	0,00	0,00	0,00	0,00	0,00	0,00	0,00	0,00	0,00	0,00
02 Interventi per la disabilità	0,00	0,00	0,00	0,00	0,00	0,00	0,00	0,00	0,00	0,00	0,00
03 Interventi per gli anziani	0,00	0,00	1.575,82	0,00	0,00	0,00	0,00	0,00	0,00	0,00	1.575,82
04 Interventi per soggetti a rischio di esclusione sociale	0,00	0,00	0,00	0,00	0,00	0,00	0,00	0,00	0,00	0,00	0,00
05 Interventi per le famiglie	0,00	0,00	0,00	0,00	0,00	0,00	0,00	0,00	0,00	0,00	0,00
06 Interventi per il diritto alla casa	0,00	0,00	0,00	0,00	0,00	0,00	0,00	0,00	0,00	0,00	0,00
07 Programmazione e governo della rete dei servizi sociosanitari e sociali	0,00	0,00	63,09	0,00	0,00	0,00	0,00	0,00	0,00	0,00	63,09
08 Cooperazione e associazionismo	0,00	0,00	0,00	0,00	0,00	0,00	0,00	0,00	0,00	0,00	0,00
09 Servizio necroscopico e cimiteriale	0,00	0,00	116,17	0,00	0,00	0,00	0,00	0,00	0,00	0,00	116,17
10 Politica regionale unitaria per i diritti sociali e la famiglia (solo per le Regioni)	0,00	0,00	0,00	0,00	0,00	0,00	0,00	0,00	0,00	0,00	0,00
<b>Totale Missione 12 - Diritti sociali, politiche sociali e famiglia</b>	0,00	0,00	1.755,08	0,00	0,00	0,00	0,00	0,00	0,00	0,00	1.755,08
<b>Missione 13 Tutela della salute</b>											
01 Servizio sanitario regionale - finanziamento ordinario corrente per la garanzia dei LEA	0,00	0,00	0,00	0,00	0,00	0,00	0,00	0,00	0,00	0,00	0,00
02 Servizio sanitario regionale - finanziamento aggiuntivo corrente per livelli di assistenza superiori ai LEA	0,00	0,00	0,00	0,00	0,00	0,00	0,00	0,00	0,00	0,00	0,00
03 Servizio sanitario regionale - finanziamento aggiuntivo corrente per la copertura dello squilibrio di bilancio corrente	0,00	0,00	0,00	0,00	0,00	0,00	0,00	0,00	0,00	0,00	0,00
06 Servizio sanitario regionale - restituzione maggiori gettiti SSN	0,00	0,00	0,00	0,00	0,00	0,00	0,00	0,00	0,00	0,00	0,00
07 Ulteriori spese in materia sanitaria	0,00	0,00	0,00	0,00	0,00	0,00	0,00	0,00	0,00	0,00	0,00
08 Politica regionale unitaria per la tutela della salute (solo per le Regioni)	0,00	0,00	0,00	0,00	0,00	0,00	0,00	0,00	0,00	0,00	0,00
<b>Totale Missione 13 - Tutela della salute</b>	0,00	0,00	0,00	0,00	0,00	0,00	0,00	0,00	0,00	0,00	0,00
<b>Missione 14 Sviluppo economico e competitività</b>											

# COMUNE DI VALGOLGLIO

## PROSPETTO DELLE SPESE DI BILANCIO PER MISSIONI, PROGRAMMI E MACROAGGREGATI - ESERCIZIO 2024

### SPESE CORRENTI - PAGAMENTI IN C/RESIDUI

Missioni e Programmi \ Macroaggregati	101	102	103	104	105	106	107	108	109	110	100
Redditi da lavoro dipendente	Imposte e tasse a carico dell'ente	Acquisto di beni e servizi	Trasferimenti correnti	Trasferimenti di tributi (solo per le Regioni)	Fondi perequativi (solo per le Regioni)	Interessi passivi	Altre spese per redditi da capitale	Rimborsi e poste correttive delle entrate	Altre spese correnti	Totale	
01 Industria, PMI e Artigianato	0,00	0,00	0,00	0,00	0,00	0,00	0,00	0,00	0,00	0,00	0,00
02 Commercio - reti distributive - tutela dei consumatori	0,00	0,00	2.292,45	0,00	0,00	0,00	0,00	0,00	0,00	0,00	2.292,45
03 Ricerca e innovazione	0,00	0,00	0,00	0,00	0,00	0,00	0,00	0,00	0,00	0,00	0,00
04 Reti e altri servizi di pubblica utilità	0,00	0,00	0,00	0,00	0,00	0,00	0,00	0,00	0,00	0,00	0,00
05 Politica regionale unitaria per lo sviluppo economico e la competitività' (solo per le Regioni)	0,00	0,00	0,00	0,00	0,00	0,00	0,00	0,00	0,00	0,00	0,00
<b>Totale Missione 14 - Sviluppo economico e competitività</b>	0,00	0,00	2.292,45	0,00	0,00	0,00	0,00	0,00	0,00	0,00	2.292,45
<b>Missione 15 Politiche per il lavoro e la formazione professionale</b>											
01 Servizi per lo sviluppo del mercato del lavoro	0,00	0,00	0,00	0,00	0,00	0,00	0,00	0,00	0,00	0,00	0,00
02 Formazione professionale	0,00	0,00	0,00	0,00	0,00	0,00	0,00	0,00	0,00	0,00	0,00
03 Sostegno all'occupazione	0,00	0,00	0,00	0,00	0,00	0,00	0,00	0,00	0,00	0,00	0,00
04 Politica regionale unitaria per il lavoro e la formazione professionale (solo per le Regioni)	0,00	0,00	0,00	0,00	0,00	0,00	0,00	0,00	0,00	0,00	0,00
<b>Totale Missione 15 - Politiche per il lavoro e la formazione professionale</b>	0,00	0,00	0,00	0,00	0,00	0,00	0,00	0,00	0,00	0,00	0,00
<b>Missione 16 Agricoltura, politiche agroalimentari e pesca</b>											
01 Sviluppo del settore agricolo e del sistema agroalimentare	0,00	0,00	0,00	0,00	0,00	0,00	0,00	0,00	0,00	0,00	0,00
02 Caccia e pesca	0,00	0,00	0,00	0,00	0,00	0,00	0,00	0,00	0,00	0,00	0,00
03 Politica regionale unitaria per l'agricoltura, i sistemi agroalimentari, la caccia e la pesca (solo per le Regioni)	0,00	0,00	0,00	0,00	0,00	0,00	0,00	0,00	0,00	0,00	0,00
<b>Totale Missione 16 - Agricoltura, politiche agroalimentari e pesca</b>	0,00	0,00	0,00	0,00	0,00	0,00	0,00	0,00	0,00	0,00	0,00
<b>Missione 17 Energia e diversificazione delle fonti energetiche</b>											
01 Fonti energetiche	0,00	0,00	820,08	0,00	0,00	0,00	0,00	0,00	0,00	0,00	820,08
02 Politica regionale unitaria per l'energia e la diversificazione delle fonti energetiche (solo per le Regioni)	0,00	0,00	0,00	0,00	0,00	0,00	0,00	0,00	0,00	0,00	0,00
<b>Totale Missione 17 - Energia e diversificazione delle fonti energetiche</b>	0,00	0,00	820,08	0,00	0,00	0,00	0,00	0,00	0,00	0,00	820,08
<b>Missione 18 Relazioni con le altre autonomie territoriali e locali</b>											

# COMUNE DI VALGOGGLIO

## PROSPETTO DELLE SPESE DI BILANCIO PER MISSIONI, PROGRAMMI E MACROAGGREGATI - ESERCIZIO 2024 SPESE CORRENTI - PAGAMENTI IN C/RESIDUI

Missioni e Programmi \ Macroaggregati	Redditi da lavoro dipendente	Imposte e tasse a carico dell'ente	Acquisto di beni e servizi	Trasferimenti correnti	Trasferimenti di tributi (solo per le Regioni)	Fondi perequativi (solo per le Regioni)	Interessi passivi	Altre spese per redditi da capitale	Rimborsi e poste correttive delle entrate	Altre spese correnti	Totale
	101	102	103	104	105	106	107	108	109	110	100
01 Relazioni finanziarie con le altre autonomie territoriali	0,00	0,00	0,00	0,00	0,00	0,00	0,00	0,00	0,00	0,00	0,00
02 Politica regionale unitaria per le relazioni con le altre autonomie locali (solo per le Regioni)	0,00	0,00	0,00	0,00	0,00	0,00	0,00	0,00	0,00	0,00	0,00
<b>Totale Missione 18 - Relazioni con le altre autonomie territoriali e locali</b>	0,00	0,00	0,00	0,00	0,00	0,00	0,00	0,00	0,00	0,00	0,00
<b>Missione 19 Relazioni internazionali</b>											
01 Relazioni internazionali e Cooperazione allo sviluppo	0,00	0,00	0,00	0,00	0,00	0,00	0,00	0,00	0,00	0,00	0,00
02 Cooperazione territoriale	0,00	0,00	0,00	0,00	0,00	0,00	0,00	0,00	0,00	0,00	0,00
<b>Totale Missione 19 - Relazioni internazionali</b>	0,00	0,00	0,00	0,00	0,00	0,00	0,00	0,00	0,00	0,00	0,00
<b>Missione 20 Fondi e accantonamenti</b>											
01 Fondo di riserva	0,00	0,00	0,00	0,00	0,00	0,00	0,00	0,00	0,00	0,00	0,00
02 Fondo crediti di dubbia esigibilità	0,00	0,00	0,00	0,00	0,00	0,00	0,00	0,00	0,00	0,00	0,00
03 Altri fondi	0,00	0,00	0,00	0,00	0,00	0,00	0,00	0,00	0,00	0,00	0,00
<b>Totale Missione 20 - Fondi e accantonamenti</b>	0,00	0,00	0,00	0,00	0,00	0,00	0,00	0,00	0,00	0,00	0,00
<b>Missione 50 Debito pubblico</b>											
01 Quota interessi ammortamento mutui e prestiti obbligazionari	0,00	0,00	0,00	0,00	0,00	0,00	0,00	0,00	0,00	0,00	0,00
<b>Totale Missione 50 - Debito pubblico</b>	0,00	0,00	0,00	0,00	0,00	0,00	0,00	0,00	0,00	0,00	0,00
<b>Missione 60 Anticipazioni finanziarie</b>											
01 Restituzione anticipazione di tesoreria	0,00	0,00	0,00	0,00	0,00	0,00	0,00	0,00	0,00	0,00	0,00
<b>Totale Missione 60 - Anticipazioni finanziarie</b>	0,00	0,00	0,00	0,00	0,00	0,00	0,00	0,00	0,00	0,00	0,00
<b>Totale Macroaggregati</b>	0,00	17,27	60.680,47	11.566,79	0,00	0,00	0,00	0,00	2.068,10	4.846,75	79.179,38

(\*) Allegato introdotto dal DM 1 dicembre 2015. Gli enti locali possono rinviare la decorrenza dell'aggiornamento dello schema di rendiconto all'esercizio in cui i rendiconti dei Comuni e delle Province sono acquisiti dalla banca dati delle amministrazioni pubbliche di cui all'articolo 13 della legge n. 196 del 2009 e resi disponibili a ISTAT

# COMUNE DI VALGOGGLIO

## PROSPETTO DELLE SPESE DI BILANCIO PER MISSIONI, PROGRAMMI E MACROAGGREGATI - ESERCIZIO 2024 SPESE IN CONTO CAPITALE E SPESE PER INCREMENTO DI ATTIVITA' FINANZIARIE - PAGAMENTI IN C/RESIDUI

	Tributi in conto capitale a carico dell'ente		Investimenti fissi lordi e acquisto di terreni	Contributi agli investimenti	Altri trasferimenti in conto capitale	Altre spese in conto capitale	Totale SPESE IN CONTO CAPITALE		Acquisizioni di attività finanziarie	Concessione crediti di breve termine	Concessione crediti di medio-lungo termine	Altre spese per incremento di attività finanziarie	Totale SPESE PER INCREMENTO DI ATTIVITA' FINANZIARIE
	201	202					203	204					
<b>Missioni e Programmi \ Macroaggregati</b>													
<b>Missione 01 Servizi istituzionali, generali e di gestione</b>													
01	Organi istituzionali	0,00	0,00	0,00	0,00	0,00	0,00	0,00	0,00	0,00	0,00	0,00	0,00
02	Segreteria generale	0,00	0,00	0,00	0,00	0,00	0,00	0,00	0,00	0,00	0,00	0,00	0,00
03	Gestione economica, finanziaria, programmazione e provveditorato	0,00	0,00	0,00	0,00	0,00	0,00	0,00	0,00	0,00	0,00	0,00	0,00
04	Gestione delle entrate tributarie e servizi fiscali	0,00	0,00	0,00	0,00	0,00	0,00	0,00	0,00	0,00	0,00	0,00	0,00
05	Gestione dei beni demaniali e patrimoniali	0,00	0,00	0,00	0,00	0,00	0,00	0,00	0,00	0,00	0,00	0,00	0,00
06	Ufficio tecnico	0,00	0,00	0,00	0,00	0,00	0,00	0,00	0,00	0,00	0,00	0,00	0,00
07	Elezioni e consultazioni popolari - Anagrafe e stato civile	0,00	0,00	0,00	0,00	0,00	0,00	0,00	0,00	0,00	0,00	0,00	0,00
08	Statistica e sistemi informativi	0,00	0,00	0,00	0,00	0,00	0,00	0,00	0,00	0,00	0,00	0,00	0,00
09	Assistenza tecnico-amministrativa agli enti locali	0,00	0,00	0,00	0,00	0,00	0,00	0,00	0,00	0,00	0,00	0,00	0,00
10	Risorse umane	0,00	0,00	0,00	0,00	0,00	0,00	0,00	0,00	0,00	0,00	0,00	0,00
11	Altri servizi generali	0,00	0,00	0,00	0,00	0,00	0,00	0,00	0,00	0,00	0,00	0,00	0,00
12	Politica regionale unitaria per i servizi istituzionali, generali e di gestione (solo per le Regioni)	0,00	0,00	0,00	0,00	0,00	0,00	0,00	0,00	0,00	0,00	0,00	0,00
<b>Totale Missione 1 - Servizi istituzionali, generali e di gestione</b>		0,00	0,00	0,00	0,00	0,00	0,00	0,00	0,00	0,00	0,00	0,00	0,00
<b>Missione 02 Giustizia</b>													
01	Uffici giudiziari	0,00	0,00	0,00	0,00	0,00	0,00	0,00	0,00	0,00	0,00	0,00	0,00
02	Casa circondariale e altri servizi	0,00	0,00	0,00	0,00	0,00	0,00	0,00	0,00	0,00	0,00	0,00	0,00
03	Politica regionale unitaria per la giustizia (solo per le Regioni)	0,00	0,00	0,00	0,00	0,00	0,00	0,00	0,00	0,00	0,00	0,00	0,00
<b>Totale Missione 2 - Giustizia</b>		0,00	0,00	0,00	0,00	0,00	0,00	0,00	0,00	0,00	0,00	0,00	0,00
<b>Missione 03 Ordine pubblico e sicurezza</b>													
01	Polizia locale e amministrativa	0,00	0,00	0,00	0,00	0,00	0,00	0,00	0,00	0,00	0,00	0,00	0,00
02	Sistema integrato di sicurezza urbana	0,00	0,00	0,00	0,00	0,00	0,00	0,00	0,00	0,00	0,00	0,00	0,00
03	Politica regionale unitaria per l'ordine pubblico e la sicurezza (solo per le Regioni)	0,00	0,00	0,00	0,00	0,00	0,00	0,00	0,00	0,00	0,00	0,00	0,00
<b>Totale Missione 3 - Ordine pubblico e sicurezza</b>		0,00	0,00	0,00	0,00	0,00	0,00	0,00	0,00	0,00	0,00	0,00	0,00

# COMUNE DI VALGOGLIO

## PROSPETTO DELLE SPESE DI BILANCIO PER MISSIONI, PROGRAMMI E MACROAGGREGATI - ESERCIZIO 2024 SPESE IN CONTO CAPITALE E SPESE PER INCREMENTO DI ATTIVITA' FINANZIARIE - PAGAMENTI IN C/RESIDUI

Missioni e Programmi \ Macroaggregati	Tributi in conto capitale a carico dell'ente	Investimenti fissi lordi e acquisto di terreni	Contributi agli investimenti	Altri trasferimenti in conto capitale	Altre spese in conto capitale	Totale SPESE IN CONTO CAPITALE	Acquisizioni di attività finanziarie	Concessione crediti di breve termine	Concessione crediti di medio-lungo termine	Altre spese per incremento di attività finanziarie	Totale SPESE PER INCREMENTO DI ATTIVITA' FINANZIARIE
	201	202	203	204	205	200	301	302	303	304	300
<b>Missione 04 Istruzione e diritto allo studio</b>											
01 Istruzione prescolastica	0,00	0,00	0,00	0,00	0,00	0,00	0,00	0,00	0,00	0,00	0,00
02 Altri ordini di istruzione non universitaria	0,00	3.623,40	0,00	0,00	0,00	3.623,40	0,00	0,00	0,00	0,00	0,00
03 Edilizia scolastica (solo per le Regioni)	0,00	0,00	0,00	0,00	0,00	0,00	0,00	0,00	0,00	0,00	0,00
04 Istruzione universitaria	0,00	0,00	0,00	0,00	0,00	0,00	0,00	0,00	0,00	0,00	0,00
05 Istruzione tecnica superiore	0,00	0,00	0,00	0,00	0,00	0,00	0,00	0,00	0,00	0,00	0,00
06 Servizi ausiliari all'istruzione	0,00	0,00	0,00	0,00	0,00	0,00	0,00	0,00	0,00	0,00	0,00
07 Diritto allo studio	0,00	0,00	0,00	0,00	0,00	0,00	0,00	0,00	0,00	0,00	0,00
08 Politica regionale unitaria per l'istruzione e il diritto allo studio (solo per le Regioni)	0,00	0,00	0,00	0,00	0,00	0,00	0,00	0,00	0,00	0,00	0,00
<b>Totale Missione 4 - Istruzione e diritto allo studio</b>	0,00	3.623,40	0,00	0,00	0,00	3.623,40	0,00	0,00	0,00	0,00	0,00
<b>Missione 05 Tutela e valorizzazione dei beni e delle attività culturali</b>											
01 Valorizzazione dei beni di interesse storico	0,00	0,00	0,00	0,00	0,00	0,00	0,00	0,00	0,00	0,00	0,00
02 Attività culturali e interventi diversi nel settore culturale	0,00	0,00	0,00	0,00	0,00	0,00	0,00	0,00	0,00	0,00	0,00
03 Politica regionale unitaria per la tutela dei beni e delle attività culturali (solo per le Regioni)	0,00	0,00	0,00	0,00	0,00	0,00	0,00	0,00	0,00	0,00	0,00
<b>Totale Missione 5 - Tutela e valorizzazione dei beni e delle attività culturali</b>	0,00	0,00	0,00	0,00	0,00	0,00	0,00	0,00	0,00	0,00	0,00
<b>Missione 06 Politiche giovanili, sport e tempo libero</b>											
01 Sport e tempo libero	0,00	0,00	0,00	0,00	0,00	0,00	0,00	0,00	0,00	0,00	0,00
02 Giovani	0,00	0,00	0,00	0,00	0,00	0,00	0,00	0,00	0,00	0,00	0,00
03 Politica regionale unitaria per i giovani, lo sport e il tempo libero (solo per le Regioni)	0,00	0,00	0,00	0,00	0,00	0,00	0,00	0,00	0,00	0,00	0,00
<b>Totale Missione 6 - Politiche giovanili, sport e tempo libero</b>	0,00	0,00	0,00	0,00	0,00	0,00	0,00	0,00	0,00	0,00	0,00
<b>Missione 07 Turismo</b>											
01 Sviluppo e valorizzazione del turismo	0,00	0,00	0,00	0,00	0,00	0,00	0,00	0,00	0,00	0,00	0,00
02 Politica regionale unitaria per il turismo (solo per le Regioni)	0,00	0,00	0,00	0,00	0,00	0,00	0,00	0,00	0,00	0,00	0,00
<b>Totale Missione 7 - Turismo</b>	0,00	0,00	0,00	0,00	0,00	0,00	0,00	0,00	0,00	0,00	0,00

# COMUNE DI VALGOLGLIO

## PROSPETTO DELLE SPESE DI BILANCIO PER MISSIONI, PROGRAMMI E MACROAGGREGATI - ESERCIZIO 2024 SPESE IN CONTO CAPITALE E SPESE PER INCREMENTO DI ATTIVITA' FINANZIARIE - PAGAMENTI IN C/RESIDUI

Missioni e Programmi \ Macroaggregati	Tributi in conto capitale a carico dell'ente	Investimenti fissi lordi e acquisto di terreni	Contributi agli investimenti	Altri trasferimenti in conto capitale	Altre spese in conto capitale	Totale SPESE IN CONTO CAPITALE	Acquisizioni di attività finanziarie	Concessione crediti di breve termine	Concessione crediti di medio-lungo termine	Altre spese per incremento di attività finanziarie	Totale SPESE PER INCREMENTO DI ATTIVITA' FINANZIARIE
	201	202	203	204	205	200	301	302	303	304	300
<b>Missione 08 Assesto del territorio ed edilizia abitativa</b>											
01 Urbanistica e assetto del territorio	0,00	0,00	0,00	0,00	0,00	0,00	0,00	0,00	0,00	0,00	0,00
02 Edilizia residenziale pubblica e locale e piani di edilizia economico-popolare	0,00	0,00	0,00	0,00	0,00	0,00	0,00	0,00	0,00	0,00	0,00
03 Politica regionale unitaria per l'assetto del territorio e l'edilizia abitativa (solo per le Regioni)	0,00	0,00	0,00	0,00	0,00	0,00	0,00	0,00	0,00	0,00	0,00
<b>Totale Missione 8 - Assesto del territorio ed edilizia abitativa</b>	<b>0,00</b>	<b>0,00</b>	<b>0,00</b>	<b>0,00</b>	<b>0,00</b>	<b>0,00</b>	<b>0,00</b>	<b>0,00</b>	<b>0,00</b>	<b>0,00</b>	<b>0,00</b>
<b>Missione 09 Sviluppo sostenibile e tutela del territorio e dell'ambiente</b>											
01 Difesa del suolo	0,00	0,00	0,00	0,00	0,00	0,00	0,00	0,00	0,00	0,00	0,00
02 Tutela, valorizzazione e recupero ambientale	0,00	0,00	0,00	0,00	0,00	0,00	0,00	0,00	0,00	0,00	0,00
03 Rifugi	0,00	0,00	0,00	0,00	0,00	0,00	0,00	0,00	0,00	0,00	0,00
04 Servizio idrico integrato	0,00	0,00	0,00	0,00	0,00	0,00	0,00	0,00	0,00	0,00	0,00
05 Aree protette, parchi naturali, protezione naturalistica e forestazione	0,00	0,00	0,00	0,00	0,00	0,00	0,00	0,00	0,00	0,00	0,00
06 Tutela e valorizzazione delle risorse idriche	0,00	0,00	0,00	0,00	0,00	0,00	0,00	0,00	0,00	0,00	0,00
07 Sviluppo sostenibile territorio montano piccoli Comuni	0,00	0,00	0,00	0,00	0,00	0,00	0,00	0,00	0,00	0,00	0,00
08 Qualità dell'aria e riduzione dell'inquinamento	0,00	0,00	0,00	0,00	0,00	0,00	0,00	0,00	0,00	0,00	0,00
09 Politica regionale unitaria per lo sviluppo sostenibile e la tutela del territorio e l'ambiente (solo per le Regioni)	0,00	0,00	0,00	0,00	0,00	0,00	0,00	0,00	0,00	0,00	0,00
<b>Totale Missione 9 - Sviluppo sostenibile e tutela del territorio e dell'ambiente</b>	<b>0,00</b>	<b>0,00</b>	<b>0,00</b>	<b>0,00</b>	<b>0,00</b>	<b>0,00</b>	<b>0,00</b>	<b>0,00</b>	<b>0,00</b>	<b>0,00</b>	<b>0,00</b>
<b>Missione 10 Trasporti e diritto alla mobilità</b>											
01 Trasporto ferroviario	0,00	0,00	0,00	0,00	0,00	0,00	0,00	0,00	0,00	0,00	0,00
02 Trasporto pubblico locale	0,00	0,00	0,00	0,00	0,00	0,00	0,00	0,00	0,00	0,00	0,00
03 Trasporto per vie d'acqua	0,00	0,00	0,00	0,00	0,00	0,00	0,00	0,00	0,00	0,00	0,00
04 Altre modalità di trasporto	0,00	0,00	0,00	0,00	0,00	0,00	0,00	0,00	0,00	0,00	0,00
05 Viabilità e infrastrutture stradali	0,00	44.729,14	0,00	0,00	0,00	44.729,14	0,00	0,00	0,00	0,00	0,00
06 Politica regionale unitaria per i trasporti e il diritto alla mobilità (solo per le Regioni)	0,00	0,00	0,00	0,00	0,00	0,00	0,00	0,00	0,00	0,00	0,00
<b>Totale Missione 10 - Trasporti e diritto alla mobilità</b>	<b>0,00</b>	<b>44.729,14</b>	<b>0,00</b>	<b>0,00</b>	<b>0,00</b>	<b>44.729,14</b>	<b>0,00</b>	<b>0,00</b>	<b>0,00</b>	<b>0,00</b>	<b>0,00</b>

# COMUNE DI VALGOGLIO

## PROSPETTO DELLE SPESE DI BILANCIO PER MISSIONI, PROGRAMMI E MACROAGGREGATI - ESERCIZIO 2024 SPESE IN CONTO CAPITALE E SPESE PER INCREMENTO DI ATTIVITA' FINANZIARIE - PAGAMENTI IN C/RESIDUI

Missioni e Programmi \ Macroaggregati	Tributi in conto capitale a carico dell'ente	Investimenti fissi lordi e acquisto di terreni	Contributi agli investimenti	Altri trasferimenti in conto capitale	Altre spese in conto capitale	Totale SPESE IN CONTO CAPITALE	Acquisizioni di attività finanziarie	Concessione crediti di breve termine	Concessione crediti di medio-lungo termine	Altre spese per incremento di attività finanziarie	Totale SPESE PER INCREMENTO DI ATTIVITA' FINANZIARIE
	201	202	203	204	205	200	301	302	303	304	300
<b>Missione 11 Soccorso civile</b>											
01 Sistema di protezione civile	0,00	0,00	0,00	0,00	0,00	0,00	0,00	0,00	0,00	0,00	0,00
02 Interventi a seguito di calamità naturali	0,00	0,00	0,00	0,00	0,00	0,00	0,00	0,00	0,00	0,00	0,00
03 Politica regionale unitaria per il soccorso e la protezione civile (solo per le Regioni)	0,00	0,00	0,00	0,00	0,00	0,00	0,00	0,00	0,00	0,00	0,00
<b>Totale Missione 11 - Soccorso civile</b>	<b>0,00</b>	<b>0,00</b>	<b>0,00</b>	<b>0,00</b>	<b>0,00</b>	<b>0,00</b>	<b>0,00</b>	<b>0,00</b>	<b>0,00</b>	<b>0,00</b>	<b>0,00</b>
<b>Missione 12 Diritti sociali, politiche sociali e famiglia</b>											
01 Interventi per l'infanzia e i minori e per asili nido	0,00	0,00	0,00	0,00	0,00	0,00	0,00	0,00	0,00	0,00	0,00
02 Interventi per la disabilità	0,00	0,00	0,00	0,00	0,00	0,00	0,00	0,00	0,00	0,00	0,00
03 Interventi per gli anziani	0,00	0,00	0,00	0,00	0,00	0,00	0,00	0,00	0,00	0,00	0,00
04 Interventi per soggetti a rischio di esclusione sociale	0,00	0,00	0,00	0,00	0,00	0,00	0,00	0,00	0,00	0,00	0,00
05 Interventi per le famiglie	0,00	0,00	0,00	0,00	0,00	0,00	0,00	0,00	0,00	0,00	0,00
06 Interventi per il diritto alla casa	0,00	0,00	0,00	0,00	0,00	0,00	0,00	0,00	0,00	0,00	0,00
07 Programmazione e governo della rete dei servizi sociosanitari e sociali	0,00	0,00	0,00	0,00	0,00	0,00	0,00	0,00	0,00	0,00	0,00
08 Cooperazione e associazionismo	0,00	0,00	0,00	0,00	0,00	0,00	0,00	0,00	0,00	0,00	0,00
09 Servizio necroscopico e cimiteriale	0,00	0,00	0,00	0,00	0,00	0,00	0,00	0,00	0,00	0,00	0,00
10 Politica regionale unitaria per i diritti sociali e la famiglia (solo per le Regioni)	0,00	0,00	0,00	0,00	0,00	0,00	0,00	0,00	0,00	0,00	0,00
<b>Totale Missione 12 - Diritti sociali, politiche sociali e famiglia</b>	<b>0,00</b>	<b>0,00</b>	<b>0,00</b>	<b>0,00</b>	<b>0,00</b>	<b>0,00</b>	<b>0,00</b>	<b>0,00</b>	<b>0,00</b>	<b>0,00</b>	<b>0,00</b>
<b>Missione 13 Tutela della salute</b>											
04 Servizio sanitario regionale - ripiano di disavanzi sanitari relativi ad esercizi progressi	0,00	0,00	0,00	0,00	0,00	0,00	0,00	0,00	0,00	0,00	0,00
05 Servizio sanitario regionale - investimenti sanitari	0,00	0,00	0,00	0,00	0,00	0,00	0,00	0,00	0,00	0,00	0,00
07 Ulteriori spese in materia sanitaria	0,00	0,00	0,00	0,00	0,00	0,00	0,00	0,00	0,00	0,00	0,00
08 Politica regionale unitaria per la tutela della salute (solo per le Regioni)	0,00	0,00	0,00	0,00	0,00	0,00	0,00	0,00	0,00	0,00	0,00
<b>Totale Missione 13 - Tutela della salute</b>	<b>0,00</b>	<b>0,00</b>	<b>0,00</b>	<b>0,00</b>	<b>0,00</b>	<b>0,00</b>	<b>0,00</b>	<b>0,00</b>	<b>0,00</b>	<b>0,00</b>	<b>0,00</b>
<b>Missione 14 Sviluppo economico e competitività</b>											

# COMUNE DI VALGOLGLIO

## PROSPETTO DELLE SPESE DI BILANCIO PER MISSIONI, PROGRAMMI E MACROAGGREGATI - ESERCIZIO 2024 SPESE IN CONTO CAPITALE E SPESE PER INCREMENTO DI ATTIVITA' FINANZIARIE - PAGAMENTI IN C/RESIDUI

Missioni e Programmi \ Macroaggregati	Tributi in conto capitale a carico dell'ente		Investimenti fissi lordi e acquisto di terreni		Contributi agli investimenti		Altri trasferimenti in conto capitale		Altre spese in conto capitale		Totale SPESE IN CONTO CAPITALE		Acquisizioni di attività finanziarie		Concessione crediti di breve termine		Concessione crediti di medio-lungo termine		Altre spese per incremento di attività finanziarie		Totale SPESE PER INCREMENTO DI ATTIVITA' FINANZIARIE	
	201	202	203	204	205	206	207	208	209	210	211	212	213	214	215	216	217	218	219	220	221	222
01 Industria, PMI e Artigianato	0,00	0,00	0,00	0,00	0,00	0,00	0,00	0,00	0,00	0,00	0,00	0,00	0,00	0,00	0,00	0,00	0,00	0,00	0,00	0,00	0,00	0,00
02 Commercio - reti distributive - tutela dei consumatori	0,00	0,00	0,00	0,00	0,00	0,00	0,00	0,00	0,00	0,00	0,00	0,00	0,00	0,00	0,00	0,00	0,00	0,00	0,00	0,00	0,00	0,00
03 Ricerca e innovazione	0,00	0,00	0,00	0,00	0,00	0,00	0,00	0,00	0,00	0,00	0,00	0,00	0,00	0,00	0,00	0,00	0,00	0,00	0,00	0,00	0,00	0,00
04 Reti e altri servizi di pubblica utilità	0,00	0,00	0,00	0,00	0,00	0,00	0,00	0,00	0,00	0,00	0,00	0,00	0,00	0,00	0,00	0,00	0,00	0,00	0,00	0,00	0,00	0,00
05 Politica regionale unitaria per lo sviluppo economico e la competitività' (solo per le Regioni)	0,00	0,00	0,00	0,00	0,00	0,00	0,00	0,00	0,00	0,00	0,00	0,00	0,00	0,00	0,00	0,00	0,00	0,00	0,00	0,00	0,00	0,00
<b>Totale Missione 14 - Sviluppo economico e competitività</b>	0,00	0,00	0,00	0,00	0,00	0,00	0,00	0,00	0,00	0,00	0,00	0,00	0,00	0,00	0,00	0,00	0,00	0,00	0,00	0,00	0,00	0,00
<b>Missione 15 Politiche per il lavoro e la formazione professionale</b>																						
01 Servizi per lo sviluppo del mercato del lavoro	0,00	0,00	0,00	0,00	0,00	0,00	0,00	0,00	0,00	0,00	0,00	0,00	0,00	0,00	0,00	0,00	0,00	0,00	0,00	0,00	0,00	0,00
02 Formazione professionale	0,00	0,00	0,00	0,00	0,00	0,00	0,00	0,00	0,00	0,00	0,00	0,00	0,00	0,00	0,00	0,00	0,00	0,00	0,00	0,00	0,00	0,00
03 Sostegno all'occupazione	0,00	0,00	0,00	0,00	0,00	0,00	0,00	0,00	0,00	0,00	0,00	0,00	0,00	0,00	0,00	0,00	0,00	0,00	0,00	0,00	0,00	0,00
04 Politica regionale unitaria per il lavoro e la formazione professionale (solo per le Regioni)	0,00	0,00	0,00	0,00	0,00	0,00	0,00	0,00	0,00	0,00	0,00	0,00	0,00	0,00	0,00	0,00	0,00	0,00	0,00	0,00	0,00	0,00
<b>Totale Missione 15 - Politiche per il lavoro e la formazione professionale</b>	0,00	0,00	0,00	0,00	0,00	0,00	0,00	0,00	0,00	0,00	0,00	0,00	0,00	0,00	0,00	0,00	0,00	0,00	0,00	0,00	0,00	0,00
<b>Missione 16 Agricoltura, politiche agroalimentari e pesca</b>																						
01 Sviluppo del settore agricolo e del sistema agroalimentare	0,00	0,00	0,00	0,00	0,00	0,00	0,00	0,00	0,00	0,00	0,00	0,00	0,00	0,00	0,00	0,00	0,00	0,00	0,00	0,00	0,00	0,00
02 Caccia e pesca	0,00	0,00	0,00	0,00	0,00	0,00	0,00	0,00	0,00	0,00	0,00	0,00	0,00	0,00	0,00	0,00	0,00	0,00	0,00	0,00	0,00	0,00
03 Politica regionale unitaria per l'agricoltura, i sistemi agroalimentari, la caccia e la pesca (solo per le Regioni)	0,00	0,00	0,00	0,00	0,00	0,00	0,00	0,00	0,00	0,00	0,00	0,00	0,00	0,00	0,00	0,00	0,00	0,00	0,00	0,00	0,00	0,00
<b>Totale Missione 16 - Agricoltura, politiche agroalimentari e pesca</b>	0,00	0,00	0,00	0,00	0,00	0,00	0,00	0,00	0,00	0,00	0,00	0,00	0,00	0,00	0,00	0,00	0,00	0,00	0,00	0,00	0,00	0,00
<b>Missione 17 Energia e diversificazione delle fonti energetiche</b>																						
01 Fonti energetiche	0,00	0,00	0,00	0,00	0,00	0,00	0,00	0,00	0,00	0,00	0,00	0,00	0,00	0,00	0,00	0,00	0,00	0,00	0,00	0,00	0,00	0,00
02 Politica regionale unitaria per l'energia e la diversificazione delle fonti energetiche (solo per le Regioni)	0,00	0,00	0,00	0,00	0,00	0,00	0,00	0,00	0,00	0,00	0,00	0,00	0,00	0,00	0,00	0,00	0,00	0,00	0,00	0,00	0,00	0,00
<b>Totale Missione 17 - Energia e diversificazione delle fonti energetiche</b>	0,00	0,00	0,00	0,00	0,00	0,00	0,00	0,00	0,00	0,00	0,00	0,00	0,00	0,00	0,00	0,00	0,00	0,00	0,00	0,00	0,00	0,00

# COMUNE DI VALGOGLIO

## PROSPETTO DELLE SPESE DI BILANCIO PER MISSIONI, PROGRAMMI E MACROAGGREGATI - ESERCIZIO 2024 SPESE IN CONTO CAPITALE E SPESE PER INCREMENTO DI ATTIVITA' FINANZIARIE - PAGAMENTI IN C/RESIDUI

Missioni e Programmi \ Macroaggregati	Tributi in conto capitale a carico dell'ente		Investimenti fissi lordi e acquisto di terreni		Contributi agli investimenti		Altri trasferimenti in conto capitale		Altre spese in conto capitale		Totale SPESE IN CONTO CAPITALE		Acquisizioni di attività finanziarie		Concessione crediti di breve termine		Concessione crediti di medio-lungo termine		Altre spese per incremento di attività finanziarie		Totale SPESE PER INCREMENTO DI ATTIVITA' FINANZIARIE	
	201	202	202	203	204	205	200	301	302	303	304	300										
<b>Missione 18 Relazioni con le altre autonomie territoriali e locali</b>																						
01		0,00	0,00	0,00	0,00	0,00	0,00	0,00	0,00	0,00	0,00	0,00	0,00	0,00	0,00	0,00	0,00	0,00	0,00	0,00	0,00	0,00
02		0,00	0,00	0,00	0,00	0,00	0,00	0,00	0,00	0,00	0,00	0,00	0,00	0,00	0,00	0,00	0,00	0,00	0,00	0,00	0,00	0,00
<b>Totale Missione 18 - Relazioni con le altre autonomie territoriali e locali</b>																						
<b>Missione 19 Relazioni internazionali</b>																						
01		0,00	0,00	0,00	0,00	0,00	0,00	0,00	0,00	0,00	0,00	0,00	0,00	0,00	0,00	0,00	0,00	0,00	0,00	0,00	0,00	0,00
02		0,00	0,00	0,00	0,00	0,00	0,00	0,00	0,00	0,00	0,00	0,00	0,00	0,00	0,00	0,00	0,00	0,00	0,00	0,00	0,00	0,00
<b>Totale Missione 19 - Relazioni internazionali</b>																						
<b>Missione 20 Fondi e accantonamenti</b>																						
02		0,00	0,00	0,00	0,00	0,00	0,00	0,00	0,00	0,00	0,00	0,00	0,00	0,00	0,00	0,00	0,00	0,00	0,00	0,00	0,00	0,00
03		0,00	0,00	0,00	0,00	0,00	0,00	0,00	0,00	0,00	0,00	0,00	0,00	0,00	0,00	0,00	0,00	0,00	0,00	0,00	0,00	0,00
<b>Totale Missione 20 - Fondi e accantonamenti</b>																						
<b>Totale Macroaggregati</b>																						
											48.352,54	0,00	0,00	0,00	0,00	0,00	0,00	0,00	0,00	0,00	0,00	0,00

(\*) Allegato introdotto dal DM 1 dicembre 2015. Gli enti locali possono rinviare la decorrenza dell'aggiornamento dello schema di rendiconto all'esercizio in cui i rendiconti dei Comuni e delle Province sono acquisiti dalla banca dati delle amministrazioni pubbliche di cui all'articolo 13 della legge n. 196 del 2009 e resi disponibili a ISTAT

# COMUNE DI VALGOLGLIO

## CONTO DEL BILANCIO ESERCIZIO 2024 - ACCERTAMENTI ASSUNTI NELL'ESERCIZIO DI RIFERIMENTO E NEGLI ESERCIZI PRECEDENTI IMPUTATI ALL'ANNO SUCCESSIVO CUI SI RIFERISCE IL RENDICONTO E SEGUENTI

Titoli e Tipologie di Entrata	Anno successivo a quello cui si riferisce il rendiconto		Secondo anno successivo a quello cui si riferisce il rendiconto		Anni successivi
	Previsioni di Competenza	Accertamenti	Previsioni di competenza del Bilancio Pluriennale	Accertamenti	
<b>Titolo 1 Entrate correnti di natura tributaria, contributiva e perequativa</b>					
10101	305.000,00	0,00	299.000,00	0,00	0,00
10104	0,00	0,00	0,00	0,00	0,00
10301	110.000,00	0,00	110.000,00	0,00	0,00
10302	0,00	0,00	0,00	0,00	0,00
<b>10000 Totale Titolo 1</b>	<b>415.000,00</b>	<b>0,00</b>	<b>409.000,00</b>	<b>0,00</b>	<b>0,00</b>
<b>Titolo 2 Trasferimenti correnti</b>					
20101	91.397,00	47.427,00	43.970,00	0,00	0,00
20102	0,00	0,00	0,00	0,00	0,00
20103	0,00	0,00	0,00	0,00	0,00
20104	0,00	0,00	0,00	0,00	0,00
20105	0,00	0,00	0,00	0,00	0,00
<b>20000 Totale Titolo 2</b>	<b>91.397,00</b>	<b>47.427,00</b>	<b>43.970,00</b>	<b>0,00</b>	<b>0,00</b>
<b>Titolo 3 Entrate extratributarie</b>					
30100	205.380,00	5.570,30	199.943,00	1.501,00	0,00
30200	1.000,00	0,00	1.000,00	0,00	0,00
30300	100,00	0,00	100,00	0,00	0,00
30400	0,00	0,00	0,00	0,00	0,00
30500	76.262,00	0,00	76.262,00	0,00	0,00
<b>30000 Totale Titolo 3</b>	<b>282.742,00</b>	<b>5.570,30</b>	<b>277.305,00</b>	<b>1.501,00</b>	<b>0,00</b>
<b>Titolo 4 Entrate in conto capitale</b>					
40100	0,00	0,00	0,00	0,00	0,00
40200	315.593,96	245.593,96	70.000,00	0,00	0,00

**COMUNE DI VALGOGLIO**

**CONTO DEL BILANCIO ESERCIZIO 2024 - ACCERTAMENTI ASSUNTI NELL'ESERCIZIO DI RIFERIMENTO E NEGLI ESERCIZI PRECEDENTI  
IMPUTATI ALL'ANNO SUCCESSIVO CUI SI RIFERISCE IL RENDICONTO E SEGUENTI**

	Titoli e Tipologie di Entrata	Anno successivo a quello cui si riferisce il rendiconto		Secondo anno successivo a quello cui si riferisce il rendiconto		Anni successivi	
		Previsioni di Competenza	Accertamenti	Previsioni di competenza del Bilancio Pluriennale	Accertamenti		Accertamenti
40300	Tipologia 300 - Altri trasferimenti in conto capitale	0,00	0,00	0,00	0,00	0,00	
40400	Tipologia 400 - Entrate da alienazione di beni materiali e immateriali	4.500,00	0,00	4.500,00	0,00	0,00	
40500	Tipologia 500 - Altre entrate in conto capitale	25.000,00	0,00	25.000,00	0,00	0,00	
<b>40000</b>	<b>Totale Titolo 4</b>	<b>345.093,96</b>	<b>245.593,96</b>	<b>99.500,00</b>	<b>0,00</b>	<b>0,00</b>	
<b>Titolo 5</b>	<b>Entrate da riduzione di attività finanziarie</b>						
50100	Tipologia 100 - Alienazione di attività finanziarie	0,00	0,00	0,00	0,00	0,00	
50200	Tipologia 200 - Riscossione crediti di breve termine	0,00	0,00	0,00	0,00	0,00	
50300	Tipologia 300 - Riscossione crediti di medio-lungo termine	0,00	0,00	0,00	0,00	0,00	
50400	Tipologia 400 - Altre entrate per riduzione di attività finanziarie	0,00	0,00	0,00	0,00	0,00	
<b>50000</b>	<b>Totale Titolo 5</b>	<b>0,00</b>	<b>0,00</b>	<b>0,00</b>	<b>0,00</b>	<b>0,00</b>	
<b>Titolo 6</b>	<b>Accensione Prestiti</b>						
60100	Tipologia 100 - Emissione di titoli obbligazionari	0,00	0,00	0,00	0,00	0,00	
60200	Tipologia 200 - Accensione prestiti a breve termine	0,00	0,00	0,00	0,00	0,00	
60300	Tipologia 300 - Accensione mutui e altri finanziamenti a medio lungo termine	0,00	0,00	0,00	0,00	0,00	
60400	Tipologia 400 - Altre forme di indebitamento	0,00	0,00	0,00	0,00	0,00	
<b>60000</b>	<b>Totale Titolo 6</b>	<b>0,00</b>	<b>0,00</b>	<b>0,00</b>	<b>0,00</b>	<b>0,00</b>	
<b>Titolo 9</b>	<b>Entrate per conto terzi e partite di giro</b>						
90100	Tipologia 100 - Entrate per partite di giro	155.000,00	0,00	155.000,00	0,00	0,00	
90200	Tipologia 200 - Entrate per conto terzi	26.000,00	0,00	26.000,00	0,00	0,00	
<b>90000</b>	<b>Totale Titolo 9</b>	<b>181.000,00</b>	<b>0,00</b>	<b>181.000,00</b>	<b>0,00</b>	<b>0,00</b>	
	<b>Totale Accertamenti</b>	<b>1.315.232,96</b>	<b>298.591,26</b>	<b>1.010.775,00</b>	<b>1.501,00</b>	<b>0,00</b>	

**COMUNE DI VALGOGGLIO**

**CONTO DEL BILANCIO ESERCIZIO 2024 - IMPEGNI ASSUNTI NELL'ESERCIZIO DI RIFERIMENTO E NEGLI ESERCIZI PRECEDENTI IMPUTATI ALL'ANNO SUCCESSIVO CUI SI RIFERISCE IL RENDICONTO E SEGUENTI**

Titoli e Macroaggregati di Spesa	Anno successivo a quello cui si riferisce il rendiconto		Secondo anno successivo a quello cui si riferisce il rendiconto		Anni successivi
	Previsioni di Competenza	Impegni	Previsioni di competenza del Bilancio Pluriennale	Impegni	
<b>Titolo 1 Spese correnti</b>					
101 Redditi da lavoro dipendente	142.990,00	6.190,00	136.800,00	0,00	0,00
102 Imposte e tasse a carico dell'ente	14.895,00	425,00	14.470,00	0,00	0,00
103 Acquisto di beni e servizi	463.807,00	211.273,47	411.680,00	30.695,92	0,00
104 Trasferimenti correnti	67.550,00	7.084,27	67.550,00	0,00	0,00
107 Interessi passivi	6.280,00	0,00	4.924,00	0,00	0,00
108 Altre spese per redditi da capitale	0,00	0,00	0,00	0,00	0,00
109 Rimborsi e poste correttive delle entrate	14.500,00	0,00	14.500,00	0,00	0,00
110 Altre spese correnti	39.821,00	7.871,62	38.689,00	0,00	0,00
<b>100 Totale Titolo 1</b>	<b>749.843,00</b>	<b>232.844,36</b>	<b>688.613,00</b>	<b>30.695,92</b>	<b>0,00</b>
<b>Titolo 2 Spese in conto capitale</b>					
201 Tributi in conto capitale a carico dell'ente	0,00	0,00	0,00	0,00	0,00
202 Investimenti fissi lordi e acquisto di terreni	738.070,86	638.570,86	100.000,00	0,00	0,00
203 Contributi agli investimenti	500,00	0,00	500,00	0,00	0,00
204 Altri trasferimenti in conto capitale	0,00	0,00	0,00	0,00	0,00
205 Altre spese in conto capitale	0,00	0,00	0,00	0,00	0,00
<b>200 Totale Titolo 2</b>	<b>738.570,86</b>	<b>638.570,86</b>	<b>100.500,00</b>	<b>0,00</b>	<b>0,00</b>
<b>Titolo 3 Spese per incremento attività finanziarie</b>					
301 Acquisizioni di attività finanziarie	0,00	0,00	0,00	0,00	0,00
302 Concessione crediti di breve termine	0,00	0,00	0,00	0,00	0,00
303 Concessione crediti di medio-lungo termine	0,00	0,00	0,00	0,00	0,00
304 Altre spese per incremento di attività finanziarie	0,00	0,00	0,00	0,00	0,00
<b>300 Totale Titolo 3</b>	<b>0,00</b>	<b>0,00</b>	<b>0,00</b>	<b>0,00</b>	<b>0,00</b>
<b>Titolo 4 Rimborso Prestiti</b>					

## COMUNE DI VALGOGGLIO

### CONTO DEL BILANCIO ESERCIZIO 2024 - IMPEGNI ASSUNTI NELL'ESERCIZIO DI RIFERIMENTO E NEGLI ESERCIZI PRECEDENTI IMPUTATI ALL'ANNO SUCCESSIVO CUI SI RIFERISCE IL RENDICONTO E SEGUENTI

	Titoli e Macroaggregati di Spesa	Anno successivo a quello cui si riferisce il rendiconto		Secondo anno successivo a quello cui si riferisce il rendiconto		Anni successivi	
		Previsioni di Competenza	Impegni	Previsioni di competenza del Bilancio Pluriennale	Impegni		Impegni
401	Rimborso di titoli obbligazionari	0,00	0,00	0,00	0,00	0,00	
402	Rimborso prestiti a breve termine	0,00	0,00	0,00	0,00	0,00	
403	Rimborso mutui e altri finanziamenti a medio lungo termine	45.411,00	0,00	40.662,00	0,00	0,00	
404	Rimborso di altre forme di indebitamento	0,00	0,00	0,00	0,00	0,00	
405	Fondi per rimborso prestiti (1)	0,00	0,00	0,00	0,00	0,00	
<b>400</b>	<b>Totale Titolo 4</b>	<b>45.411,00</b>	<b>0,00</b>	<b>40.662,00</b>	<b>0,00</b>	<b>0,00</b>	
<b>Titolo 5 Chiusura Anticipazioni ricevute da istituto tesoriere/cassiere</b>							
501	Chiusura Anticipazioni ricevute da istituto tesoriere/cassiere	0,00	0,00	0,00	0,00	0,00	
<b>500</b>	<b>Totale Titolo 5</b>	<b>0,00</b>	<b>0,00</b>	<b>0,00</b>	<b>0,00</b>	<b>0,00</b>	
<b>Titolo 7 Uscite per conto terzi e partite di giro</b>							
701	Uscite per partite di giro	155.000,00	0,00	155.000,00	0,00	0,00	
702	Uscite per conto terzi	26.000,00	0,00	26.000,00	0,00	0,00	
<b>700</b>	<b>Totale Titolo 7</b>	<b>181.000,00</b>	<b>0,00</b>	<b>181.000,00</b>	<b>0,00</b>	<b>0,00</b>	
	<b>Totale Impegni</b>	<b>1.714.824,86</b>	<b>871.415,22</b>	<b>1.010.775,00</b>	<b>30.695,92</b>	<b>0,00</b>	

1) Gli stanziamenti di spesa riguardanti il macroaggregato "Fondi per rimborso prestiti" non possono essere impegnati e pagati.

**COMUNE DI VALGOGGLIO**  
**CONTO DEL BILANCIO ESERCIZIO 2024**  
**FUNZIONI DELEGATE DALLE REGIONI**

Missione, Programma, Titolo (***)	Denominazione	Residui Passivi al 01/01/2024 (RS)		Pagamenti in c/Residui (PR)		Riaccertamento Residui (R) (1)		Residui Passivi da Esercizi Precedenti (EP=RS-PR+R)		
		Previsioni Definitive di Competenza (CP)		Pagamenti in c/Competenza (PC)		Impegni (I) (2)		Residui Passivi da Esercizio di Competenza (EC=I-PC)		
		Previsioni Definitive di Cassa (CS)		Totale Pagamenti (TP=PR+PC)		Fondo Pluriennale Vincolato (FPV) (3)		Totale Residui Passivi da Riportare (TR=EP+EC)		
<b>Missione 04 Istruzione e diritto allo studio</b>										
<b>0401</b>	<b>Programma 01</b>	<b>Istruzione prescolastica</b>								
	Titolo 1	Spese correnti	RS	562,57	PR	562,57	R	0,00	EP	0,00
			CP	10.125,00	PC	4.476,90	I	5.329,19	EC	852,29
			CS	10.687,57	TP	5.039,47	FPV	0,00	TR	852,29
	<b>Totale</b>	<b>Programma 01</b>	RS	562,57	PR	562,57	R	0,00	EP	0,00
			CP	10.125,00	PC	4.476,90	I	5.329,19	EC	852,29
			CS	10.687,57	TP	5.039,47	FPV	0,00	TR	852,29
<b>0402</b>	<b>Programma 02</b>	<b>Altri ordini di istruzione non universitaria</b>								
	Titolo 1	Spese correnti	RS	9.906,30	PR	7.703,63	R	-2.202,67	EP	0,00
			CP	26.000,00	PC	7.498,90	I	20.340,31	EC	12.841,41
			CS	35.906,30	TP	15.202,53	FPV	0,00	TR	12.841,41
	<b>Totale</b>	<b>Programma 02</b>	RS	9.906,30	PR	7.703,63	R	-2.202,67	EP	0,00
			CP	26.000,00	PC	7.498,90	I	20.340,31	EC	12.841,41
			CS	35.906,30	TP	15.202,53	FPV	0,00	TR	12.841,41
<b>0406</b>	<b>Programma 06</b>	<b>Servizi ausiliari all'istruzione</b>								
	Titolo 1	Spese correnti	RS	494,10	PR	494,10	R	0,00	EP	0,00
			CP	42.500,00	PC	34.750,77	I	37.276,92	EC	2.526,15
			CS	42.994,10	TP	35.244,87	FPV	0,00	TR	2.526,15
	<b>Totale</b>	<b>Programma 06</b>	RS	494,10	PR	494,10	R	0,00	EP	0,00
			CP	42.500,00	PC	34.750,77	I	37.276,92	EC	2.526,15
			CS	42.994,10	TP	35.244,87	FPV	0,00	TR	2.526,15
<b>Totale Missione 04</b>	<b>Istruzione e diritto allo studio</b>		RS	10.962,97	PR	8.760,30	R	-2.202,67	EP	0,00
			CP	78.625,00	PC	46.726,57	I	62.946,42	EC	16.219,85
			CS	89.587,97	TP	55.486,87	FPV	0,00	TR	16.219,85

**COMUNE DI VALGOGGIO**  
**CONTO DEL BILANCIO ESERCIZIO 2024**  
**FUNZIONI DELEGATE DALLE REGIONI**

Missione, Programma, Titolo (* **)	Denominazione	Residui Passivi al 01/01/2024 (RS)		Pagamenti in c/Residui (PR)		Riaccertamento Residui (R) (1)		Residui Passivi da Esercizi Precedenti (EP=RS-PR+R)	
		Previsioni Definitive di Competenza (CP)		Pagamenti in c/Competenza (PC)		Impegni (I) (2)		Residui Passivi da Esercizio di Competenza (EC=I-PC)	
		Previsioni Definitive di Cassa (CS)		Totale Pagamenti (TP=PR+PC)		Fondo Pluriennale Vincolato (FPV) (3)		Totale Residui Passivi da Riportare (TR=EP+EC)	
<b>Missione 10</b>	<b>Trasporti e diritto alla mobilità</b>								
<b>1005</b>	<b>Programma 05</b>	<b>Viabilità e infrastrutture stradali</b>							
	Titolo 1	Spese correnti	RS	0,00	PR	0,00	R	0,00	EP
			CP	1.000,00	PC	0,00	I	0,00	EC
			CS	1.000,00	TP	0,00	FPV	0,00	TR
	<b>Totale</b>	<b>Viabilità e infrastrutture stradali</b>	RS	0,00	PR	0,00	R	0,00	EP
			CP	1.000,00	PC	0,00	I	0,00	EC
			CS	1.000,00	TP	0,00	FPV	0,00	TR
	<b>Totale Missione 10</b>	<b>Trasporti e diritto alla mobilità</b>	RS	0,00	PR	0,00	R	0,00	EP
			CP	1.000,00	PC	0,00	I	0,00	EC
			CS	1.000,00	TP	0,00	FPV	0,00	TR
	<b>Totale Missioni</b>		RS	10.962,97	PR	8.760,30	R	-2.202,67	EP
			CP	79.625,00	PC	46.726,57	I	62.946,42	EC
			CS	90.587,97	TP	55.486,87	FPV	0,00	TR
								16.678,58	16.219,85
									16.219,85

\* Indicare solo le missioni e i programmi che presentano spese per funzioni delegate dalla Regione

1) Indicare l'ammontare complessivo derivante dal riaccertamento dei residui (l'importo dei debiti definitivamente cancellati dalle scritture).

Non riguarda il riaccertamento di impegni di competenza dell'esercizio cui si riferisce il rendiconto. In sede di riaccertamento dei residui non può essere effettuata una rettifica in aumento dei residui passivi se non nei casi espressamente consentiti (Principio contabile applicato della contabilità finanziaria 9.1 di cui all'Allegato n.4-2). Le rettifiche in aumento sono indicate con il segno "+", le rettifiche in riduzione sono indicate con il segno "-".

2) Indicare gli impegni imputati contabilmente all'esercizio cui il rendiconto si riferisce al netto dei debiti che, in occasione del riaccertamento ordinario dei residui effettuato ai sensi dell'articolo 3, comma 4, risultassero non esigibili e reimputati agli esercizi in cui le obbligazioni risultano esigibili.

3) Indicare l'importo corrispondente agli impegni imputati agli esercizi successivi finanziati con il fondo pluriennale vincolato.

# COMUNE DI VALGOGGLIO

## CONTO DEL BILANCIO ESERCIZIO 2024

### UTILIZZO DI CONTRIBUTI E TRASFERIMENTI DA PARTE DI ORGANISMI COMUNITARI E INTERNAZIONALI

Missione, Programma, Titolo (***)	Denominazione	Residui Passivi al 01/01/2024 (RS)	Pagamenti in c/Residui (PR)	Riaccertamento Residui (R) (1)	Residui Passivi da Esercizi Precedenti (EP=RS-PR+R)
		Previsioni Definitive di Competenza (CP)	Pagamenti in c/Competenza (PC)	Impegni (I) (2)	Residui Passivi da Esercizio di Competenza (EC=I-PC)
		Previsioni Definitive di Cassa (CS)	Totale Pagamenti (TP=PR+PC)	Fondo Pluriennale Vincolato (FPV) (3)	Totale Residui Passivi da Riportare (TR=EP+EC)
<b>Totale Missioni</b>					

\* Indicare solo le missioni e i programmi finanziati da contributi e trasferimenti da organismi comunitari e internazionali

1) Indicare l'ammontare complessivo derivante dal riaccertamento dei residui (l'importo dei debiti definitivamente cancellati dalle scritture).

Non riguarda il riaccertamento di impegni di competenza dell'esercizio cui si riferisce il rendiconto. In sede di riaccertamento dei residui non può essere effettuata una rettifica in aumento dei residui passivi se non nei casi espressamente consentiti (Principio contabile applicato della contabilità finanziaria 9.1 di cui all'Allegato n.4-2). Le rettifiche in aumento sono indicate con il segno "+", le rettifiche in riduzione sono indicate con il segno "-".

2) Indicare gli impegni imputati contabilmente all'esercizio cui il rendiconto si riferisce al netto dei debiti che, in occasione del riaccertamento ordinario dei residui effettuato ai sensi dell'articolo 3, comma 4, risultassero non esigibili e reimputati agli esercizi in cui le obbligazioni risultano esigibili.

3) Indicare l'importo corrispondente agli impegni imputati agli esercizi successivi finanziati con il fondo pluriennale vincolato.



**COMUNE DI VALGOGLIO**  
**CONTO DEL BILANCIO ESERCIZIO 2024**  
**RIEPILOGO SPESE PER TITOLI E MACROAGGREGATI - IMPEGNI**

Titoli e Macroaggregati di Spesa		Totale	di cui spese non ricorrenti
<b>Titolo 1 - Spese correnti</b>			
101	Redditi da lavoro dipendente	125.960,80	1.448,71
102	Imposte e tasse a carico dell'ente	11.074,98	99,46
103	Acquisto di beni e servizi	326.470,28	1.025,72
104	Trasferimenti correnti	65.198,10	4.067,01
107	Interessi passivi	7.613,87	0,00
108	Altre spese per redditi da capitale	0,00	0,00
109	Rimborsi e poste correttive delle entrate	14.055,20	0,00
110	Altre spese correnti	18.034,33	0,00
<b>100</b>	<b>Totale Titolo 1</b>	<b>568.407,56</b>	<b>6.640,90</b>
<b>Titolo 2 - Spese in conto capitale</b>			
201	Tributi in conto capitale a carico dell'ente	0,00	0,00
202	Investimenti fissi lordi e acquisto di terreni	824.621,20	0,00
203	Contributi agli investimenti	0,00	0,00
204	Altri trasferimenti in conto capitale	0,00	0,00
205	Altre spese in conto capitale	0,00	0,00
<b>200</b>	<b>Totale Titolo 2</b>	<b>824.621,20</b>	<b>0,00</b>
<b>Titolo 3 - Spese per incremento attività finanziarie</b>			
301	Acquisizioni di attività finanziarie	0,00	0,00
302	Concessione crediti di breve termine	0,00	0,00
303	Concessione crediti di medio-lungo termine	0,00	0,00
304	Altre spese per incremento di attività finanziarie	0,00	0,00
<b>300</b>	<b>Totale Titolo 3</b>	<b>0,00</b>	<b>0,00</b>
<b>Titolo 4 - Rimborso Prestiti</b>			
401	Rimborso di titoli obbligazionari	0,00	0,00
402	Rimborso prestiti a breve termine	0,00	0,00
403	Rimborso mutui e altri finanziamenti a medio lungo termine	44.060,19	0,00
404	Rimborso di altre forme di indebitamento	0,00	0,00
405	Fondi per rimborso prestiti (1)	0,00	0,00
<b>400</b>	<b>Totale Titolo 4</b>	<b>44.060,19</b>	<b>0,00</b>
<b>Titolo 5 - Chiusura Anticipazioni ricevute da istituto tesoriere/cassie re</b>			
501	Chiusura Anticipazioni ricevute da istituto tesoriere/cassie re	0,00	0,00
<b>500</b>	<b>Totale Titolo 5</b>	<b>0,00</b>	<b>0,00</b>
<b>Titolo 7 - Uscite per conto terzi e partite di giro</b>			
701	Uscite per partite di giro	219.497,26	0,00
702	Uscite per conto terzi	3.243,83	0,00
<b>700</b>	<b>Totale Titolo 7</b>	<b>222.741,09</b>	<b>0,00</b>
<b>Totale</b>		<b>1.659.830,04</b>	<b>6.640,90</b>

1) Gli stanziamenti di spesa riguardanti il macroaggregato "Fondi per rimborso prestiti" non possono essere impegnati e pagati.



Elenco residui attivi dell'anno 2018

Capitolo	Descrizione	Importo
1406	RIMBORSO SPESE UTENZA GAS METANO FARMACIA	372,79
Totale		372,79

Elenco residui attivi dell'anno 2019

Capitolo	Descrizione	Importo
1020	FITTI REALI DI FABBRICATI COMUNALI	2.175,96
Totale		2.175,96

Elenco residui attivi dell'anno 2020

Capitolo	Descrizione	Importo
1020	FITTI REALI DI FABBRICATI COMUNALI	3.734,11
Totale		3.734,11

Elenco residui attivi dell'anno 2021

Capitolo	Descrizione	Importo
740	PROVENTI DELL'ILLUMINAZIONE VOTIVA	38,60
1600	TRASFERIMENTO DELLO STATO PER INTERVENTI DI MESSA IN SICUREZZA DEL T	4.750,00
1695	CONTRIBUTO DELLA PROVINCIA PER OPERE PUBBLICHE	50.000,00
Totale		54.788,60

Elenco residui attivi dell'anno 2022

Capitolo	Descrizione	Importo
740	PROVENTI DELL'ILLUMINAZIONE VOTIVA	13,20
Totale		13,20

Elenco residui attivi dell'anno 2023

Capitolo	Descrizione	Importo
142	RECUPERO E SANZIONI I.M.U. RELATIVI A PERIODI PREGRESSI	762,96
200	TASSA SUI RIFIUTI (TARI)	808,21
740	PROVENTI DELL'ILLUMINAZIONE VOTIVA	77,20

Elenco residui attivi dell'anno 2023

Capitolo	Descrizione	Importo
1020	FITTI REALI DI FABBRICATI COMUNALI	11.773,32
1672	TRASFERIMENTO DELLA COMUNITA' MONTANA PER RISANAMENTO DISSESTI/RETIC	20.000,00
	Totale	33.421,69

Elenco residui attivi dell'anno 2024

Capitolo	Descrizione	Importo
138	IMPOSTA MUNICIPALE PROPRIA (I.M.U.)	2.562,60
142	RECUPERO E SANZIONI I.M.U. RELATIVI A PERIODI PREGRESSI	922,66
144	ADDIZIONALE COMUNALE I.R.P.E.F.	21.670,89
200	TASSA SUI RIFIUTI (TARI)	5.812,39
420	CONTRIBUTI DELLO STATO PER IL FINANZIAMENTO DEL BILANCIO	12.340,84
700	DIRITTI DI SEGRETERIA	6,81
715	DIRITTI PER IL RILASCIO DELLE CARTE D'IDENTITA'	108,36
716	RIASSEGNAZIONE QUOTA PER RILASCIO C.I.E.	53,90
720	DIRITTI AD ESCLUSIVO VANTAGGIO DEL COMUNE SU PRATICHE IN MATERIA EDI	500,00
740	PROVENTI DELL'ILLUMINAZIONE VOTIVA	79,20
750	PROVENTI DEL SERVIZIO MENSA DELLA SCUOLA DELL'INFANZIA	589,22
1020	FITTI REALI DI FABBRICATI COMUNALI	317,20
1025	CANONE DI CONCESSIONE DELLA PALESTRA COMUNALE	952,00
1051	CANONE DI CONCESSIONE SERVIZIO IDRICO	11.627,70
1055	PROVENTI DERIVANTI DALLA CESSIONE DI ENERGIA ELETTRICA	3.957,20
1056	PROVENTI DA IMPIANTO FOTOVOLTAICO	14,73
1105	INTERESSI ATTIVI SU DEPOSITI IN TESORERIA UNICA	0,09
1110	CANONE UNICO PATRIMONIALE	1.811,25
1326	QUOTA IVA SU FATTURE PER ATTIVITA' COMMERCIALE	471,49
1392	RIMBORSI PER SERVIZI SOCIALI A CARICO DELL'UTENZA	900,00
1397	PROVENTI PER RILASCIO AUTORIZZAZIONI STRADA AGRO SILVO PASTORALE	105,00
1410	COMPONENTE PEREQUATIVA TASSA RIFIUTI (TARI)	179,68

Elenco residui attivi dell'anno 2024

Capitolo	Descrizione	Importo
1600	TRASFERIMENTO DELLO STATO PER INTERVENTI DI MESSA IN SICUREZZA DEL T	15.691,20
1612	CONTRIBUTO DELLO STATO PER INVESTIMENTI NEI COMUNI FINO A 1000 ABITA	7.431,73
1613	CONTRIBUTO DELLO STATO PER INVESTIMENTI OPERE PUBBLICHE (ART. 1 - C.	11.227,02
1615	CONTRIBUTO DEL MINISTERO DELL'AMBIENTE PER ISOLE ECOLOGICHE (FONDI P	63.933,12
1664	TRASFERIMENTO DELLA REGIONE PER PROGETTI FINANZIATI DAL GAL VALLE SE	42.286,73
1671	TRASFERIMENTO DELLA COMUNITA' MONTANA PER LA REALIZZAZIONE DI OPERE	80.000,00
1776	PROVENTI DEL CONDONO EDILIZIO	767,98
2345	RISCOSSIONE QUOTA DI COMPETENZA DELLO STATO SUL RILASCIO DELLA CARTA	352,59
	Totale	286.673,58
	Totale Generale	381.179,93



**COMUNE DI VALGOGLIO**

Data:31.12.2024

Elenco dei residui attivi - Esercizio 2024

Pag.: 1

Capitolo	Piano dei Conti	Descrizione del Capitolo	Residui da Riportare
138	1.01.01	IMPOSTA MUNICIPALE PROPRIA (I.M.U.)	2.562,60
142	1.01.01	RECUPERO E SANZIONI I.M.U. RELATIVI A PERIODI PREGRESSI	1.685,62
144	1.01.01	ADDIZIONALE COMUNALE I.R.P.E.F.	21.670,89
200	1.01.01	TASSA SUI RIFIUTI (TARI)	6.620,60
420	2.01.01	CONTRIBUTI DELLO STATO PER IL FINANZIAMENTO DEL BILANCIO	12.340,84
700	3.01.02	DIRITTI DI SEGRETERIA	6,81
715	3.01.02	DIRITTI PER IL RILASCIO DELLE CARTE D'IDENTITA'	108,36
716	3.05.99	RIASSEGNAZIONE QUOTA PER RILASCIO C.I.E.	53,90
720	3.01.02	DIRITTI AD ESCLUSIVO VANTAGGIO DEL COMUNE SU PRATICHE IN MATERIA EDILIZIA E URBANISTICA	500,00
740	3.01.02	PROVENTI DELL'ILLUMINAZIONE VOTIVA	208,20
750	3.01.02	PROVENTI DEL SERVIZIO MENSA DELLA SCUOLA DELL'INFANZIA	589,22
1020	3.01.03	FITTI REALI DI FABBRICATI COMUNALI	18.000,59
1025	3.01.03	CANONE DI CONCESSIONE DELLA PALESTRA COMUNALE	952,00
1051	3.01.03	CANONE DI CONCESSIONE SERVIZIO IDRICO	11.627,70
1055	3.01.01	PROVENTI DERIVANTI DALLA CESSIONE DI ENERGIA ELETTRICA	3.957,20
1056	3.01.01	PROVENTI DA IMPIANTO FOTOVOLTAICO	14,73
1105	3.03.03	INTERESSI ATTIVI SU DEPOSITI IN TESORERIA UNICA	0,09
1110	3.01.03	CANONE UNICO PATRIMONIALE	1.811,25
1326	3.05.99	QUOTA IVA SU FATTURE PER ATTIVITA' COMMERCIALE	471,49
1392	3.05.02	RIMBORSI PER SERVIZI SOCIALI A CARICO DELL'UTENZA	900,00
1397	3.01.02	PROVENTI PER RILASCIO AUTORIZZAZIONI STRADA AGRO SILVO PASTORALE	105,00
1406	3.05.02	RIMBORSO SPESE UTENZA GAS METANO FARMACIA	372,79
1410	3.05.99	COMPONENTE PEREQUATIVA TASSA RIFIUTI (TARI)	179,68
1600	4.02.01	TRASFERIMENTO DELLO STATO PER INTERVENTI DI MESSA IN SICUREZZA DEL TERRITORIO (FONDI PNRR M2C4/2.2)	20.441,20
1612	4.02.01	CONTRIBUTO DELLO STATO PER INVESTIMENTI NEI COMUNI FINO A 1000 ABITANTI (ART. 30 - C. 14-TER - D.L. 34/2019)	7.431,73
1613	4.02.01	CONTRIBUTO DELLO STATO PER INVESTIMENTI OPERE PUBBLICHE (ART. 1 - C. 29 DELLA LEGGE N. 160/2019) (FONDI PNRR M2C4/2)	11.227,02

**COMUNE DI VALGOGLIO**

Data:31.12.2024

Elenco dei residui attivi - Esercizio 2024

Pag.: 2

Capitolo	Piano dei Conti	Descrizione del Capitolo	Residui da Riportare
1615	4.02.01	CONTRIBUTO DEL MINISTERO DELL'AMBIENTE PER ISOLE ECOLOGICHE (FONDI PNRR M2C1.1/I1.1 - LINEA A)	63.933,12
1664	4.02.01	TRASFERIMENTO DELLA REGIONE PER PROGETTI FINANZIATI DAL GAL VALLE SERIANA E DEI LAGHI BERGAMASCHI	42.286,73
1671	4.02.01	TRASFERIMENTO DELLA COMUNITA' MONTANA PER LA REALIZZAZIONE DI OPERE PUBBLICHE	80.000,00
1672	4.02.01	TRASFERIMENTO DELLA COMUNITA' MONTANA PER RISANAMENTO DISSESTI/RETICOLO IDRICO MINORE	20.000,00
1695	4.02.01	CONTRIBUTO DELLA PROVINCIA PER OPERE PUBBLICHE	50.000,00
1776	4.05.01	PROVENTI DEL CONDONO EDILIZIO	767,98
2345	9.02.99	RISCOSSIONE QUOTA DI COMPETENZA DELLO STATO SUL RILASCIO DELLA CARTA D'IDENTITA' ELETTRONICA	352,59
Totale Generale			381.179,93

Elenco residui passivi dell'anno 2015

Capitolo	P.Conti	Descrizione	Importo
9720	7.02.04	RESTITUZIONE DI DEPOSITI CAUZIONALI	887,50
Totale			887,50

Elenco residui passivi dell'anno 2016

Capitolo	P.Conti	Descrizione	Importo
9720	7.02.04	RESTITUZIONE DI DEPOSITI CAUZIONALI	250,00
Totale			250,00

Elenco residui passivi dell'anno 2017

Capitolo	P.Conti	Descrizione	Importo
9720	7.02.04	RESTITUZIONE DI DEPOSITI CAUZIONALI	5.000,00
Totale			5.000,00

Elenco residui passivi dell'anno 2020

Capitolo	P.Conti	Descrizione	Importo
9720	7.02.04	RESTITUZIONE DI DEPOSITI CAUZIONALI	4.775,00
Totale			4.775,00

Elenco residui passivi dell'anno 2023

Capitolo	P.Conti	Descrizione	Importo
227	1.03.02	SERVIZI INFORMATICI PER GLI UFFICI COMUNALI	1.830,00
313	1.09.01	QUOTA PARTE SPESE CONVENZIONE SEGRETARIO COMUNALE	2.092,57
430	1.03.02	SPESE PER INCARICHI PROFESSIONALI ESTERNI	9.013,36
3040	1.03.02	MANUTENZIONI E RIPARAZIONI PER CIMITERI COMUNALI	732,00
3120	1.03.02	SPESE PER GESTIONE FONDI BANDO AREE INTERNE	1.000,00
9720	7.02.04	RESTITUZIONE DI DEPOSITI CAUZIONALI	5.000,00
9725	7.02.05	VERSAMENTO IMPOSTE E TRIBUTI PER CONTO TERZI	6,14
Totale			19.674,07

## Elenco residui passivi dell'anno 2024

Capitolo	P.Conti	Descrizione	Importo
----------	---------	-------------	---------

## Elenco residui passivi dell'anno 2024

Capitolo	P.Conti	Descrizione	Importo
11	1.03.02	INDENNITA' DI PRESENZA AI CONSIGLIERI COMUNALI	257,60
28	1.02.01	I.R.A.P. SU INDENNITA' AMMINISTRATORI COMUNALI	21,86
51	1.01.02	CONTRIBUTI EFFETTIVI A CARICO DELL'ENTE SU RISORSE CONTRATTO	59,51
52	1.02.01	I.R.A.P. SU RISORSE CONTRATTO DECENTRATO DIPENDENTI COMUNALI	33,08
214	1.03.01	ACQUISTO BENI DI CONSUMO PER UFFICI COMUNALI	359,63
217	1.04.01	CORRESPONSIONE CONTRIBUTO ALL'ANAC (EX AVCP)	35,00
222	1.03.02	UTENZE E CANONI PER GLI UFFICI COMUNALI	1.671,27
224	1.03.02	PRESTAZIONI PROFESSIONALI PER GLI UFFICI COMUNALI	610,00
225	1.03.02	SERVIZI AUSILIARI PER GLI UFFICI COMUNALI	451,14
226	1.03.02	SERVIZI AMMINISTRATIVI PER GLI UFFICI COMUNALI	360,69
232	1.03.01	ACQUISTO BENI DI CONSUMO PER ELEZIONI/REFERENDUM	1,22
235	1.04.01	SPESE PER LA COMMISSIONE ELETTORALE CIRCONDARIALE	215,00
270	1.03.02	SPESE PER IL SERVIZIO DI TESORERIA	1.652,00
313	1.09.01	QUOTA PARTE SPESE CONVENZIONE SEGRETARIO COMUNALE	3.797,36
430	1.03.02	SPESE PER INCARICHI PROFESSIONALI ESTERNI	15.744,10
527	1.03.02	SPESE PER SERVIZI AMMINISTRATIVI PER L'UFFICIO RAGIONERIA	175,68
725	1.03.02	FORNITURA SERVIZIO IMMOBILI COMUNALI (UTENZE)	752,07
728	1.03.01	ACQUISTO BENI DI CONSUMO PER MANUTENZIONE BENI COMUNALI	1.116,30
730	1.03.02	SPESE DI MANUTENZIONE E GESTIONE DEL PATRIMONIO DISPONIBILE	3.497,74
851	1.03.02	SPESE PER SERVIZI AMMINISTRATIVI PER LA RISCOSSIONE DEI TRIBU	564,79
855	1.04.01	VERSAMENTO COMPONENTE PEREQUATIVA TASSA RIFIUTI (TARI)	1.173,53
860	1.03.02	SPESE PER LA REVISIONI STRAORDINARIA DEI TRIBUTI COMUNALI	3.355,00
1631	1.03.02	UTENZA SCUOLA DELL'INFANZIA	852,29
1730	1.03.01	ACQUISTO BENI DI CONSUMO PER SCUOLA PRIMARIA	659,80
1731	1.03.02	UTENZE SCUOLA PRIMARIA	1.381,61

Elenco residui passivi dell'anno 2024

Capitolo	P.Conti	Descrizione	Importo
1831	1.04.01	TRASFERIMENTI ALL'ISTITUTO COMPRENSIVO DI GROMO PER COMPARTEC	2.300,00
1832	1.04.01	TRASFERIMENTI AL COMUNE DI GROMO PER PROGETTI IN AMBITO SCOLA	104,15
1833	1.04.01	TRASFERIMENTO PER COMPARTICIPAZIONE SPESE DI FUNZIONAMENTO CO	8.500,00
1851	1.04.01	COMPARTICIPAZIONE ALLA REALIZZAZIONE DEL CORSO UNIVERSITA' DE	356,78
1942	1.03.02	SERVIZIO DI ACCOMPAGNAMENTO/SORVEGLIANZA ALUNNI SCUOLA INFANZ	521,55
1944	1.03.02	SPESE PER SERVIZIO MENSA SCUOLA DELL'INFANZIA	2.004,60
1952	1.04.01	TRASFERIMENTO PER FONDO ASSISTENZA SCOLASTICA	272,55
1955	1.03.02	SERVIZIO DI ASSISTENZA EDUCATIVA SCOLASTICA	906,00
2231	1.03.02	SERVIZIO DI APERTURA DELLA BIBLIOTECA COMUNALE	497,25
2237	1.03.01	ACQUISTO BENI DI CONSUMO BIBLIOTECA COMUNALE	513,99
2241	1.03.02	UTENZE PER BIBLIOTECA COMUNALE	214,11
3040	1.03.02	MANUTENZIONI E RIPARAZIONI PER CIMITERI COMUNALI	353,80
3041	1.03.02	UTENZE PER SERVIZIO ILLUMINAZIONI VOTIVE CIMITERI	182,41
3725	1.03.02	CANONE D'APPALTO PER IL SERVIZIO DI RACCOLTA INTERNA DEI R.S.	4.006,50
3745	1.03.01	BENI DI CONSUMO PER SERVIZIO DI SMALTIMENTO RSU	176,87
4245	1.03.02	UTENZE PALESTRA COMUNALE	953,55
4250	1.04.04	CONTRIBUTI AD ENTI/ASSOCIAZIONI PER DIFFUSIONE DELLO SPORT	300,00
4431	1.03.02	SERVIZIO ASSISTENZA DOMICILIARE	568,08
4432	1.03.02	SERVIZIO PASTI A DOMICILIO	1.054,68
4740	1.03.01	ACQUISTO BENI DI CONSUMO PER MANUTENZIONE STRADE	1.096,66
4770	1.03.02	SPESE PER SERVIZIO SGOMBERO NEVE STRADE COMUNALI	9.444,87
4775	1.03.02	SPESE PER MANUTENZIONI E RIPARAZIONI STRADE COMUNALI	609,72
4785	1.03.02	UTENZE PER IMPIANTO PUBBLICA ILLUMINAZIONE	2.826,05
4795	1.03.02	MANUTENZIONE E RIPARAZIONI PUBBLICA ILLUMINAZIONE	2.031,60
5002	1.03.02	UTENZE PER FUNZIONAMENTO CENTRALINA IDROELETTRICA IN FRAZIONE	236,03
5005	1.03.02	CONTRATTI DI SERVIZIO PUBBLICO PER FUNZIONAMENTO CENTRALINA I	745,17
6023	2.02.01	MANUTENZIONE STRAORDINARIA BENI DEMANIALI/PATRIMONIALI	7.137,00
6340	2.02.01	MANUTENZIONE STRAORDINARIA EDIFICIO SCUOLA DELL'INFANZIA	2.015,56

Elenco residui passivi dell'anno 2024

Capitolo	P.Conti	Descrizione	Importo
7025	2.02.01	SPESE PER REALIZZAZIONE STRUTTURA PER INFORMAZIONI TURISTICHE	2.269,20
9415	2.02.01	MANUTENZIONE/SISTEMAZIONE STRAORDINARIA DI VIE, PIAZZE E MARC	11.962,10
9718	7.01.01	VERSAMENTO RITENUTE PER SCISSIONE CONTABILE (IVA COMMERCIALE)	471,49
9720	7.02.04	RESTITUZIONE DI DEPOSITI CAUZIONALI	500,00
9726	7.02.99	ALTRE USCITE PER CONTO TERZI	630,00
9745	7.02.99	VERSAMENTO QUOTA DI COMPETENZA DELLO STATO SUL RILASCIO DELLA	33,58
Totale			104.594,17
Totale Generale			135.180,74

**COMUNE DI VALGOGLIO**

Data:31.12.2024

Elenco dei residui passivi - Esercizio 2024

Pag.: 1

Capitolo P. Conti	Descrizione del Capitolo	Residui da Riportare
11 1.03.02	INDENNITA' DI PRESENZA AI CONSIGLIERI COMUNALI	257,60
28 1.02.01	I.R.A.P. SU INDENNITA' AMMINISTRATORI COMUNALI	21,86
51 1.01.02	CONTRIBUTI EFFETTIVI A CARICO DELL'ENTE SU RISORSE CONTRATTO DECENTRATO PERSONALE DIPENDENTE	59,51
52 1.02.01	I.R.A.P. SU RISORSE CONTRATTO DECENTRATO DIPENDENTI COMUNALI	33,08
214 1.03.01	ACQUISTO BENI DI CONSUMO PER UFFICI COMUNALI	359,63
217 1.04.01	CORRESPONSIONE CONTRIBUTO ALL'ANAC (EX AVCP)	35,00
222 1.03.02	UTENZE E CANONI PER GLI UFFICI COMUNALI	1.671,27
224 1.03.02	PRESTAZIONI PROFESSIONALI PER GLI UFFICI COMUNALI	610,00
225 1.03.02	SERVIZI AUSILIARI PER GLI UFFICI COMUNALI	451,14
226 1.03.02	SERVIZI AMMINISTRATIVI PER GLI UFFICI COMUNALI	360,69
227 1.03.02	SERVIZI INFORMATICI PER GLI UFFICI COMUNALI	1.830,00
232 1.03.01	ACQUISTO BENI DI CONSUMO PER ELEZIONI/REFERENDUM	1,22
235 1.04.01	SPESE PER LA COMMISSIONE ELETTORALE CIRCONDARIALE	215,00
270 1.03.02	SPESE PER IL SERVIZIO DI TESORERIA	1.652,00
313 1.09.01	QUOTA PARTE SPESE CONVENZIONE SEGRETARIO COMUNALE	5.889,93
430 1.03.02	SPESE PER INCARICHI PROFESSIONALI ESTERNI	24.757,46
527 1.03.02	SPESE PER SERVIZI AMMINISTRATIVI PER L'UFFICIO RAGIONERIA	175,68
725 1.03.02	FORNITURA SERVIZIO IMMOBILI COMUNALI (UTENZE)	752,07
728 1.03.01	ACQUISTO BENI DI CONSUMO PER MANUTENZIONE BENI COMUNALI	1.116,30

**COMUNE DI VALGOGLIO**

Data:31.12.2024

Elenco dei residui passivi - Esercizio 2024

Pag.: 2

Capitolo P. Conti	Descrizione del Capitolo	Residui da Riportare
730 1.03.02	SPESE DI MANUTENZIONE E GESTIONE DEL PATRIMONIO DISPONIBILE	3.497,74
851 1.03.02	SPESE PER SERVIZI AMMINISTRATIVI PER LA RISCOSSIONE DEI TRIBUTI COMUNALI	564,79
855 1.04.01	VERSAMENTO COMPONENTE PEREQUATIVA TASSA RIFIUTI (TARI)	1.173,53
860 1.03.02	SPESE PER LA REVISIONI STRAORDINARIA DEI TRIBUTI COMUNALI	3.355,00
1631 1.03.02	UTENZA SCUOLA DELL'INFANZIA	852,29
1730 1.03.01	ACQUISTO BENI DI CONSUMO PER SCUOLA PRIMARIA	659,80
1731 1.03.02	UTENZE SCUOLA PRIMARIA	1.381,61
1831 1.04.01	TRASFERIMENTI ALL'ISTITUTO COMPRENSIVO DI GROMO PER COMPARTECIPAZIONE PROGETTI MIRATI	2.300,00
1832 1.04.01	TRASFERIMENTI AL COMUNE DI GROMO PER PROGETTI IN AMBITO SCOLASTICO	104,15
1833 1.04.01	TRASFERIMENTO PER COMPARTECIPAZIONE SPESE DI FUNZIONAMENTO CONSORZIO SCUOLE MEDIE	8.500,00
1851 1.04.01	COMPARTECIPAZIONE ALLA REALIZZAZIONE DEL CORSO UNIVERSITA' DELLA TERZA ETA'	356,78
1942 1.03.02	SERVIZIO DI ACCOMPAGNAMENTO/SORVEGLIANZA ALUNNI SCUOLA INFANZIA	521,55
1944 1.03.02	SPESE PER SERVIZIO MENSA SCUOLA DELL'INFANZIA	2.004,60
1952 1.04.01	TRASFERIMENTO PER FONDO ASSISTENZA SCOLASTICA	272,55
1955 1.03.02	SERVIZIO DI ASSISTENZA EDUCATIVA SCOLASTICA	906,00
2231 1.03.02	SERVIZIO DI APERTURA DELLA BIBLIOTECA COMUNALE	497,25
2237 1.03.01	ACQUISTO BENI DI CONSUMO BIBLIOTECA COMUNALE	513,99
2241 1.03.02	UTENZE PER BIBLIOTECA COMUNALE	214,11
3040 1.03.02	MANUTENZIONI E RIPARAZIONI PER CIMITERI COMUNALI	1.085,80

**COMUNE DI VALGOGLIO**

Data: 31.12.2024

Elenco dei residui passivi - Esercizio 2024

Pag.: 3

Capitolo P. Conti	Descrizione del Capitolo	Residui da Riportare
3041 1.03.02	UTENZE PER SERVIZIO ILLUMINAZIONI VOTIVE CIMITERI	182,41
3120 1.03.02	SPESE PER GESTIONE FONDI BANDO AREE INTERNE	1.000,00
3725 1.03.02	CANONE D'APPALTO PER IL SERVIZIO DI RACCOLTA INTERNA DEI R.S.U.	4.006,50
3745 1.03.01	BENI DI CONSUMO PER SERVIZIO DI SMALTIMENTO RSU	176,87
4245 1.03.02	UTENZE PALESTRA COMUNALE	953,55
4250 1.04.04	CONTRIBUTI AD ENTI/ASSOCIAZIONI PER DIFFUSIONE DELLO SPORT	300,00
4431 1.03.02	SERVIZIO ASSISTENZA DOMICILIARE	568,08
4432 1.03.02	SERVIZIO PASTI A DOMICILIO	1.054,68
4740 1.03.01	ACQUISTO BENI DI CONSUMO PER MANUTENZIONE STRADE	1.096,66
4770 1.03.02	SPESE PER SERVIZIO SGOMBERO NEVE STRADE COMUNALI	9.444,87
4775 1.03.02	SPESE PER MANUTENZIONI E RIPARAZIONI STRADE COMUNALI	609,72
4785 1.03.02	UTENZE PER IMPIANTO PUBBLICA ILLUMINAZIONE	2.826,05
4795 1.03.02	MANUTENZIONE E RIPARAZIONI PUBBLICA ILLUMINAZIONE	2.031,60
5002 1.03.02	UTENZE PER FUNZIONAMENTO CENTRALINA IDROELETTRICA IN FRAZIONE COLARETE	236,03
5005 1.03.02	CONTRATTI DI SERVIZIO PUBBLICO PER FUNZIONAMENTO CENTRALINA IDROELETTRICA IN FRAZIONE COLARETE/PANNELLI SOLARI	745,17
6023 2.02.01	MANUTENZIONE STRAORDINARIA BENI DEMANIALI/PATRIMONIALI	7.137,00
6340 2.02.01	MANUTENZIONE STRAORDINARIA EDIFICIO SCUOLA DELL'INFANZIA	2.015,56
7025 2.02.01	SPESE PER REALIZZAZIONE STRUTTURA PER INFORMAZIONI TURISTICHE	2.269,20
9415 2.02.01	MANUTENZIONE/SISTEMAZIONE STRAORDINARIA DI VIE, PIAZZE E MARCIAPIEDI	11.962,10

**COMUNE DI VALGOGLIO**

Data:31.12.2024

Elenco dei residui passivi - Esercizio 2024

Pag.: 4

Capitolo P. Conti	Descrizione del Capitolo	Residui da Riportare
9718 7.01.01	VERSAMENTO RITENUTE PER SCISSIONE CONTABILE (IVA COMMERCIALE)	471,49
9720 7.02.04	RESTITUZIONE DI DEPOSITI CAUZIONALI	16.412,50
9725 7.02.05	VERSAMENTO IMPOSTE E TRIBUTI PER CONTO TERZI	6,14
9726 7.02.99	ALTRE USCITE PER CONTO TERZI	630,00
9745 7.02.99	VERSAMENTO QUOTA DI COMPETENZA DELLO STATO SUL RILASCIO DELLA CARTA D'IDENTITA' ELETTRONICA	33,58
	Totale Generale	135.180,74

# COMUNE DI VALGOGGLIO

## ANZIANITA' RESIDUI INIZIALI ESERCIZIO 2024

Residui Attivi	2018 e prec.	2019	2020	2021	2022	2023	Totali
TITOLO 1 Entrate correnti di natura tributaria, contributiva e perequativa	0,00	0,00	0,00	0,00	406,12	30.222,50	30.628,62
TITOLO 2 Trasferimenti correnti	0,00	0,00	0,00	0,00	0,00	18.266,18	18.266,18
TITOLO 3 Entrate extratributarie	372,79	2.175,96	3.734,11	38,60	304,18	70.065,01	76.690,65
TITOLO 4 Entrate in conto capitale	0,00	0,00	0,00	69.441,32	10.376,94	162.272,76	242.091,02
TITOLO 5 Entrate da riduzione di attività finanziarie	0,00	0,00	0,00	0,00	0,00	0,00	0,00
TITOLO 6 Accensione Prestiti	0,00	0,00	0,00	0,00	0,00	0,00	0,00
TITOLO 7 Anticipazioni da istituto tesoriere/cassiere	0,00	0,00	0,00	0,00	0,00	0,00	0,00
TITOLO 9 Entrate per conto terzi e partite di giro	0,00	0,00	0,00	0,00	99,00	452,59	551,59
<b>TOTALE</b>	<b>372,79</b>	<b>2.175,96</b>	<b>3.734,11</b>	<b>69.479,92</b>	<b>11.186,24</b>	<b>281.279,04</b>	<b>368.228,06</b>

Residui Passivi	2018 e prec.	2019	2020	2021	2022	2023	Totali
TITOLO 1 Spese correnti	0,00	0,00	0,00	0,00	3.604,54	94.181,48	97.786,02
TITOLO 2 Spese in conto capitale	0,00	0,00	0,00	0,00	0,00	48.352,54	48.352,54
TITOLO 3 Spese per incremento attività finanziarie	0,00	0,00	0,00	0,00	0,00	0,00	0,00
TITOLO 4 Rimborso Prestiti	0,00	0,00	0,00	0,00	0,00	0,00	0,00
TITOLO 5 Chiusura Anticipazioni ricevute da istituto tesoriere/cassiere	0,00	0,00	0,00	0,00	0,00	0,00	0,00
TITOLO 7 Uscite per conto terzi e partite di giro	6.137,50	0,00	4.775,00	0,00	0,00	5.690,09	16.602,59
<b>TOTALE</b>	<b>6.137,50</b>	<b>0,00</b>	<b>4.775,00</b>	<b>0,00</b>	<b>3.604,54</b>	<b>148.224,11</b>	<b>162.741,15</b>



# COMUNE DI VALGOGGLIO

## ANZIANITA' RESIDUI FINALI ESERCIZIO 2024

Residui Attivi	2019 e prec.	2020	2021	2022	2023	2024	Totali
TITOLO 1 Entrate correnti di natura tributaria, contributiva e perequativa	0,00	0,00	0,00	0,00	1.571,17	30.968,54	32.539,71
TITOLO 2 Trasferimenti correnti	0,00	0,00	0,00	0,00	0,00	12.340,84	12.340,84
TITOLO 3 Entrate extratributarie	2.548,75	3.734,11	38,60	13,20	11.850,52	21.673,83	39.859,01
TITOLO 4 Entrate in conto capitale	0,00	0,00	54.750,00	0,00	20.000,00	221.337,78	296.087,78
TITOLO 5 Entrate da riduzione di attività finanziarie	0,00	0,00	0,00	0,00	0,00	0,00	0,00
TITOLO 6 Accensione Prestiti	0,00	0,00	0,00	0,00	0,00	0,00	0,00
TITOLO 7 Anticipazioni da istituto tesoriere/cassiere	0,00	0,00	0,00	0,00	0,00	0,00	0,00
TITOLO 9 Entrate per conto terzi e partite di giro	0,00	0,00	0,00	0,00	0,00	352,59	352,59
<b>TOTALE</b>	<b>2.548,75</b>	<b>3.734,11</b>	<b>54.788,60</b>	<b>13,20</b>	<b>33.421,69</b>	<b>286.673,58</b>	<b>381.179,93</b>

Residui Passivi	2019 e prec.	2020	2021	2022	2023	2024	Totali
TITOLO 1 Spese correnti	0,00	0,00	0,00	0,00	14.667,93	79.575,24	94.243,17
TITOLO 2 Spese in conto capitale	0,00	0,00	0,00	0,00	0,00	23.383,86	23.383,86
TITOLO 3 Spese per incremento attività finanziarie	0,00	0,00	0,00	0,00	0,00	0,00	0,00
TITOLO 4 Rimborso Prestiti	0,00	0,00	0,00	0,00	0,00	0,00	0,00
TITOLO 5 Chiusura Anticipazioni ricevute da istituto tesoriere/cassiere	0,00	0,00	0,00	0,00	0,00	0,00	0,00
TITOLO 7 Uscite per conto terzi e partite di giro	6.137,50	4.775,00	0,00	0,00	5.006,14	1.635,07	17.553,71
<b>TOTALE</b>	<b>6.137,50</b>	<b>4.775,00</b>	<b>0,00</b>	<b>0,00</b>	<b>19.674,07</b>	<b>104.594,17</b>	<b>135.180,74</b>




Anno 2024

I Trimestre

II Trimestre

III Trimestre

Intero anno

 Comunicazione dello stock dell'anno - Chiusa

### Calcolato da PCC - Stock dell'anno

Importo scaduto e non pagato	-	Note di credito	-235,66 €	Totale importo scaduto e non pagato	-235,66 €
Tempo medio ponderato di pagamento	6,38 gg.	Tempo medio ponderato di ritardo	-25,03 gg.	Importo documenti ricevuti nell'esercizio	967.845,01 €

 Aggiornato al 01/02/2025

Opzioni :

Allinea stock del debito



# Consultazione ITP

Filtra per anno:

2024

Anno di pagamento	Trimestre di pagamento	ITP	Azioni
2024	-	-25,03	SCARICA
2024	2024-4	-25,38	SCARICA
2024	2024-3	-23,02	SCARICA
2024	2024-2	-26,21	SCARICA
2024	2024-1	-25,30	SCARICA





## COMUNE DI VALGOGLIO

PIAZZA DON SEVERINO TIRABOSCHI, 4

24020 VALGOGLIO (BG)

Tel. 0346/41053 – Fax. 0346/41182

e-mail [info@comune.valgoglio.bg.it](mailto:info@comune.valgoglio.bg.it)

PEC [comune.valgoglio@legalmail.it](mailto:comune.valgoglio@legalmail.it)

### Rendiconto di gestione esercizio finanziario 2024 – Nota informativa risultati strumenti finanziari (ex art. 62, comma 8 del D.L. 112 2008)

Il sottoscritto SEGHEZZI RAG. CORRADO, in qualità di responsabile del Settore gestione risorse economiche e finanziarie del COMUNE DI VALGOGLIO;

Visto l'art. 62, comma 8, del D.L. 25/06/2008, n. 112, convertito con modificazioni della L. 6 agosto 2008, n. 133, in base al quale "Gli enti di cui al comma 2 allegano al bilancio di previsione e al bilancio consuntivo una nota informativa che evidenzia gli oneri e gli impegni finanziari, rispettivamente stimati e sostenuti, derivanti da contratti relativi a strumenti finanziari derivati da finanziamento che includono una componente derivata".

Visti gli atti di ufficio e verificato che nel corso del 2024 non sono stati attivati contratti relativi a strumenti finanziari derivati o contratti di finanziamento che includono una componente derivata.

#### ATTESTA

ai sensi dell'art. 62, comma 8 del D.L. 25 giugno 2008, n. 112, convertito con modifiche dalla L. 6 agosto 2008, n. 133 che nel corso dell'esercizio finanziario 2024 non sono stati sostenuti dal comune di VALGOGLIO (BG) oneri ed impegni finanziari derivanti da contratti relativi a strumenti finanziari derivati o da contratti di finanziamento che includono una componente derivata.

VALGOGLIO, - 7 MAR. 2025

IL RESPONSABILE DEL SETTORE  
(SEGHEZZI RAG. CORRADO)



<b>Ente Codice</b>	000125426
<b>Ente Descrizione</b>	COMUNE DI VALGOGLIO
<b>Categoria</b>	Province - Comuni - Citta' metropolitane - Unioni di Comuni
<b>Sotto Categoria</b>	COMUNI
<b>Periodo</b>	ANNUALE 2024
<b>Prospetto</b>	PAGAMENTI
<b>Tipo Report</b>	Semplice
<b>Data ultimo aggiornamento</b>	30-gen-2025
<b>Data stampa</b>	04-feb-2025
<b>Importi in EURO</b>	

000125426 - COMUNE DI VALGOGLIO

		Importo nel periodo	Importo a tutto il periodo
<b>1.00.00.00.000 Spese correnti</b>		<b>568.011,70</b>	<b>568.011,70</b>
<b>1.01.00.00.000 Redditi da lavoro dipendente</b>		<b>125.901,29</b>	<b>125.901,29</b>
<b>1.01.01.00.000 Retribuzioni lorde</b>		<b>99.304,64</b>	<b>99.304,64</b>
1.01.01.01.001	Arretrati per anni precedenti corrisposti al personale a tempo indeterminato	2.510,74	2.510,74
1.01.01.01.002	Voci stipendiali corrisposte al personale a tempo indeterminato	70.505,43	70.505,43
1.01.01.01.003	Straordinario per il personale a tempo indeterminato	1.170,21	1.170,21
1.01.01.01.004	Indennita' ed altri compensi, esclusi i rimborsi spesa per missione, corrisposti al personale a tempo indeterminato	24.342,66	24.342,66
1.01.01.01.008	Indennita' ed altri compensi, esclusi i rimborsi spesa documentati per missione, corrisposti al personale a tempo determinato	775,60	775,60
<b>1.01.02.00.000 Contributi sociali a carico dell'ente</b>		<b>26.596,65</b>	<b>26.596,65</b>
1.01.02.01.001	Contributi obbligatori per il personale	26.596,65	26.596,65
<b>1.02.00.00.000 Imposte e tasse a carico dell'ente</b>		<b>11.037,31</b>	<b>11.037,31</b>
<b>1.02.01.00.000 Imposte, tasse e proventi assimilati a carico dell'ente</b>		<b>11.037,31</b>	<b>11.037,31</b>
1.02.01.01.001	Imposta regionale sulle attivita' produttive (IRAP)	10.254,41	10.254,41
1.02.01.02.001	Imposta di registro e di bollo	163,00	163,00
1.02.01.09.001	Tassa di circolazione dei veicoli a motore (tassa automobilistica)	480,46	480,46
1.02.01.99.999	Imposte, tasse e proventi assimilati a carico dell'ente n.a.c.	139,44	139,44
<b>1.03.00.00.000 Acquisto di beni e servizi</b>		<b>324.744,33</b>	<b>324.744,33</b>
<b>1.03.01.00.000 Acquisto di beni</b>		<b>18.267,60</b>	<b>18.267,60</b>
1.03.01.01.002	Pubblicazioni	1.735,96	1.735,96
1.03.01.02.001	Carta, cancelleria e stampati	2.298,10	2.298,10
1.03.01.02.002	Carburanti, combustibili e lubrificanti	3.542,47	3.542,47
1.03.01.02.006	Materiale informatico	558,88	558,88
1.03.01.02.009	Beni per attivita' di rappresentanza	486,90	486,90
1.03.01.02.999	Altri beni e materiali di consumo n.a.c.	9.645,29	9.645,29
<b>1.03.02.00.000 Acquisto di servizi</b>		<b>306.476,73</b>	<b>306.476,73</b>
1.03.02.01.001	Organi istituzionali dell'amministrazione - Indennita'	22.855,96	22.855,96
1.03.02.01.008	Compensi agli organi istituzionali di revisione, di controllo ed altri incarichi istituzionali dell'amministrazione	2.498,00	2.498,00
1.03.02.02.002	Indennita' di missione e di trasferta	76,84	76,84
1.03.02.05.001	Telefonia fissa	406,35	406,35
1.03.02.05.002	Telefonia mobile	60,00	60,00
1.03.02.05.004	Energia elettrica	20.908,09	20.908,09
1.03.02.05.005	Acqua	1.511,42	1.511,42
1.03.02.05.006	Gas	11.596,05	11.596,05
1.03.02.05.999	Utenze e canoni per altri servizi n.a.c.	1.771,44	1.771,44
1.03.02.07.999	Altre spese sostenute per utilizzo di beni di terzi n.a.c.	5.087,49	5.087,49
1.03.02.09.001	Manutenzione ordinaria e riparazioni di mezzi di trasporto ad uso civile, di sicurezza e ordine pubblico	1.613,13	1.613,13
1.03.02.09.004	Manutenzione ordinaria e riparazioni di impianti e macchinari	6.348,88	6.348,88
1.03.02.09.005	Manutenzione ordinaria e riparazioni di attrezzature scientifiche e sanitarie	545,00	545,00
1.03.02.09.011	Manutenzione ordinaria e riparazioni di altri beni materiali	6.122,70	6.122,70

## 000125426 - COMUNE DI VALGOGLIO

**Importo nel periodo**    **Importo a tutto il periodo**

1.03.02.11.999	Altre prestazioni professionali e specialistiche n.a.c.	56.029,70	56.029,70
1.03.02.13.002	Servizi di pulizia e lavanderia	5.413,68	5.413,68
1.03.02.15.004	Contratti di servizio per la raccolta rifiuti	49.234,38	49.234,38
1.03.02.15.006	Contratti di servizio per le mense scolastiche	23.654,28	23.654,28
1.03.02.15.008	Contratti di servizio di assistenza sociale residenziale e semiresidenziale	5.976,68	5.976,68
1.03.02.15.009	Contratti di servizio di assistenza sociale domiciliare	15.565,32	15.565,32
1.03.02.15.015	Contratti di servizio per l'illuminazione pubblica	4.063,21	4.063,21
1.03.02.15.999	Altre spese per contratti di servizio pubblico	22.193,25	22.193,25
1.03.02.16.002	Spese postali	655,15	655,15
1.03.02.16.999	Altre spese per servizi amministrativi	4.520,99	4.520,99
1.03.02.17.002	Oneri per servizio di tesoreria	1.682,90	1.682,90
1.03.02.18.001	Spese per accertamenti sanitari resi necessari dall'attivita' lavorativa	547,78	547,78
1.03.02.18.999	Altri acquisti di servizi sanitari n.a.c.	200,00	200,00
1.03.02.19.001	Gestione e manutenzione applicazioni	9.053,98	9.053,98
1.03.02.19.002	Assistenza all'utente e formazione	268,40	268,40
1.03.02.19.006	Servizi di sicurezza	1.231,96	1.231,96
1.03.02.19.007	Servizi di gestione documentale	732,00	732,00
1.03.02.99.003	Quote di associazioni	1.422,00	1.422,00
1.03.02.99.004	Altre spese per consultazioni elettorali dell'ente	1.024,50	1.024,50
1.03.02.99.005	Spese per commissioni e comitati dell'Ente	468,68	468,68
1.03.02.99.999	Altri servizi diversi n.a.c.	21.136,54	21.136,54

**1.04.00.00.000 Trasferimenti correnti** **63.507,88**    **63.507,88**

**1.04.01.00.000 Trasferimenti correnti a Amministrazioni Pubbliche** **44.227,59**    **44.227,59**

1.04.01.01.001	Trasferimenti correnti a Ministeri	6.378,18	6.378,18
1.04.01.01.010	Trasferimenti correnti a autorità amministrative indipendenti	105,00	105,00
1.04.01.01.020	Trasferimenti correnti al Ministero dell'economia in attuazione di norme in materia di contenimento di spesa	4.067,01	4.067,01
1.04.01.02.001	Trasferimenti correnti a Regioni e province autonome	44,23	44,23
1.04.01.02.003	Trasferimenti correnti a Comuni	31.883,57	31.883,57
1.04.01.02.006	Trasferimenti correnti a Comunità Montane	1.749,60	1.749,60

**1.04.02.00.000 Trasferimenti correnti a Famiglie** **5.591,85**    **5.591,85**

1.04.02.05.999	Altri trasferimenti a famiglie n.a.c.	5.591,85	5.591,85
----------------	---------------------------------------	----------	----------

**1.04.03.00.000 Trasferimenti correnti a Imprese** **5.648,44**    **5.648,44**

1.04.03.02.001	Trasferimenti correnti a altre imprese partecipate	3.355,99	3.355,99
1.04.03.99.999	Trasferimenti correnti a altre imprese	2.292,45	2.292,45

**1.04.04.00.000 Trasferimenti correnti a Istituzioni Sociali Private** **8.040,00**    **8.040,00**

1.04.04.01.001	Trasferimenti correnti a Istituzioni Sociali Private	8.040,00	8.040,00
----------------	--	----------	----------

**1.07.00.00.000 Interessi passivi** **7.613,87**    **7.613,87**

**1.07.05.00.000 Interessi su Mutui e altri finanziamenti a medio lungo termine** **7.613,87**    **7.613,87**

1.07.05.04.003	Interessi passivi a Cassa Depositi e Prestiti SPA su mutui e altri finanziamenti a medio lungo termine	7.444,88	7.444,88
1.07.05.04.004	Interessi passivi a Cassa Depositi e Prestiti - Gestione Tesoro su mutui e altri finanziamenti a medio lungo termine	168,99	168,99

**1.09.00.00.000 Rimborsi e poste correttive delle entrate** **12.325,94**    **12.325,94**

		Importo nel periodo	Importo a tutto il periodo
<b>1.09.01.00.000 Rimborsi per spese di personale (comando, distacco, fuori ruolo, convenzioni, ecc;)</b>		<b>11.270,74</b>	<b>11.270,74</b>
1.09.01.01.001	Rimborsi per spese di personale (comando, distacco, fuori ruolo, convenzioni, ecc;)	11.270,74	11.270,74
<b>1.09.02.00.000 Rimborsi di imposte in uscita</b>		<b>165,00</b>	<b>165,00</b>
1.09.02.01.001	Rimborsi di imposte e tasse di natura corrente	165,00	165,00
<b>1.09.99.00.000 Altri Rimborsi di parte corrente di somme non dovute o incassate in eccesso</b>		<b>890,20</b>	<b>890,20</b>
1.09.99.01.001	Rimborsi di parte corrente ad Amministrazioni Centrali di somme non dovute o incassate in eccesso	890,20	890,20
<b>1.10.00.00.000 Altre spese correnti</b>		<b>22.881,08</b>	<b>22.881,08</b>
<b>1.10.03.00.000 Versamenti IVA a debito</b>		<b>2.399,65</b>	<b>2.399,65</b>
1.10.03.01.001	Versamenti IVA a debito per le gestioni commerciali	2.399,65	2.399,65
<b>1.10.04.00.000 Premi di assicurazione</b>		<b>11.489,27</b>	<b>11.489,27</b>
1.10.04.01.002	Premi di assicurazione su beni immobili	613,32	613,32
1.10.04.01.003	Premi di assicurazione per responsabilita' civile verso terzi	7.169,13	7.169,13
1.10.04.01.999	Altri premi di assicurazione contro i danni	3.706,82	3.706,82
<b>1.10.05.00.000 Spese dovute a sanzioni, risarcimenti e indennizzi</b>		<b>701,86</b>	<b>701,86</b>
1.10.05.01.001	Spese dovute a sanzioni	701,86	701,86
<b>1.10.99.00.000 Altre spese correnti n.a.c.</b>		<b>8.290,30</b>	<b>8.290,30</b>
1.10.99.99.999	Altre spese correnti n.a.c.	8.290,30	8.290,30
<b>2.00.00.00.000 Spese in conto capitale</b>		<b>849.589,88</b>	<b>849.589,88</b>
<b>2.02.00.00.000 Investimenti fissi lordi e acquisto di terreni</b>		<b>849.589,88</b>	<b>849.589,88</b>
<b>2.02.01.00.000 Beni materiali</b>		<b>733.162,84</b>	<b>733.162,84</b>
2.02.01.04.002	Impianti	3.623,40	3.623,40
2.02.01.05.999	Attrezzature n.a.c.	71.692,32	71.692,32
2.02.01.09.004	Fabbricati industriali e costruzioni leggere	3.393,73	3.393,73
2.02.01.09.012	Infrastrutture stradali	573.163,43	573.163,43
2.02.01.09.016	Impianti sportivi	81.289,96	81.289,96
<b>2.02.03.00.000 Beni immateriali</b>		<b>116.427,04</b>	<b>116.427,04</b>
2.02.03.05.001	Incarichi professionali per la realizzazione di investimenti	61.796,66	61.796,66
2.02.03.99.001	Spese di investimento per beni immateriali n.a.c.	54.630,38	54.630,38
<b>4.00.00.00.000 Rimborso Prestiti</b>		<b>44.060,19</b>	<b>44.060,19</b>
<b>4.03.00.00.000 Rimborso mutui e altri finanziamenti a medio lungo termine</b>		<b>44.060,19</b>	<b>44.060,19</b>
<b>4.03.01.00.000 Rimborso Mutui e altri finanziamenti a medio lungo termine</b>		<b>44.060,19</b>	<b>44.060,19</b>
4.03.01.02.001	Rimborso mutui e altri finanziamenti a medio lungo termine a Regioni e province autonome	11.201,54	11.201,54
4.03.01.02.018	Rimborso mutui e altri finanziamenti a medio lungo termine a Consorzi di enti locali	5.306,38	5.306,38

000125426 - COMUNE DI VALGOGLIO

		Importo nel periodo	Importo a tutto il periodo
4.03.01.04.003	Rimborso Mutui e altri finanziamenti a medio lungo termine a Cassa Depositi e Prestiti - Gestione CDP SPA	24.674,03	24.674,03
4.03.01.04.004	Rimborso Mutui e altri finanziamenti a medio lungo termine a Cassa Depositi e Prestiti - Gestione Tesoro	2.878,24	2.878,24
<b>7.00.00.00.000 Uscite per conto terzi e partite di giro</b>		<b>221.789,97</b>	<b>221.789,97</b>
<b>7.01.00.00.000 Uscite per partite di giro</b>		<b>219.025,77</b>	<b>219.025,77</b>
<b>7.01.01.00.000 Versamenti di altre ritenute</b>		<b>174.666,54</b>	<b>174.666,54</b>
7.01.01.01.001	Versamento della ritenuta del 4% sui contributi pubblici	207,70	207,70
7.01.01.02.001	Versamento delle ritenute per scissione contabile IVA (split payment)	174.458,84	174.458,84
<b>7.01.02.00.000 Versamenti di ritenute su Redditi da lavoro dipendente</b>		<b>35.789,56</b>	<b>35.789,56</b>
7.01.02.01.001	Versamenti di ritenute erariali su Redditi da lavoro dipendente riscosse per conto terzi	27.593,62	27.593,62
7.01.02.02.001	Versamenti di ritenute previdenziali e assistenziali su Redditi da lavoro dipendente riscosse per conto terzi	8.123,14	8.123,14
7.01.02.99.999	Altri versamenti di ritenute al personale dipendente per conto di terzi	72,80	72,80
<b>7.01.03.00.000 Versamenti di ritenute su Redditi da lavoro autonomo</b>		<b>7.275,29</b>	<b>7.275,29</b>
7.01.03.01.001	Versamenti di ritenute erariali su Redditi da lavoro autonomo per conto terzi	7.275,29	7.275,29
<b>7.01.99.00.000 Altre uscite per partite di giro</b>		<b>1.294,38</b>	<b>1.294,38</b>
7.01.99.01.001	Spese non andate a buon fine	1.294,38	1.294,38
<b>7.02.00.00.000 Uscite per conto terzi</b>		<b>2.764,20</b>	<b>2.764,20</b>
<b>7.02.05.00.000 Versamenti di imposte e tributi riscosse per conto terzi</b>		<b>596,00</b>	<b>596,00</b>
7.02.05.01.001	Versamenti di imposte e tasse di natura corrente riscosse per conto di terzi	596,00	596,00
<b>7.02.99.00.000 Altre uscite per conto terzi</b>		<b>2.168,20</b>	<b>2.168,20</b>
7.02.99.99.999	Altre uscite per conto terzi n.a.c.	2.168,20	2.168,20
<b>Pagamenti da regolarizzare</b>		<b>0,00</b>	<b>0,00</b>
0.00.0 0.99.9 99	ALTRI PAGAMENTI DA REGOLARIZZARE (pagamenti codificati dal tesoriere)	0,00	0,00
<b>TOTALE PAGAMENTI</b>		<b>1.683.451,74</b>	<b>1.683.451,74</b>



<b>Ente Codice</b>	000125426
<b>Ente Descrizione</b>	COMUNE DI VALGOGLIO
<b>Categoria</b>	Province - Comuni - Citta' metropolitane - Unioni di Comuni
<b>Sotto Categoria</b>	COMUNI
<b>Periodo</b>	ANNUALE 2024
<b>Prospetto</b>	INCASSI
<b>Tipo Report</b>	Semplice
<b>Data ultimo aggiornamento</b>	30-gen-2025
<b>Data stampa</b>	04-feb-2025
<b>Importi in EURO</b>	

		Importo nel periodo	Importo a tutto il periodo
<b>1.00.00.00.000 Entrate correnti di natura tributaria, contributiva e perequativa</b>		<b>423.695,47</b>	<b>423.695,47</b>
<b>1.01.00.00.000 Tributi</b>		<b>307.638,69</b>	<b>307.638,69</b>
<b>1.01.01.00.000 Imposte, tasse e proventi assimilati</b>		<b>307.638,69</b>	<b>307.638,69</b>
1.01.01.06.001	Imposta municipale propria riscossa a seguito dell'attivita' ordinaria di gestione	199.251,75	199.251,75
1.01.01.06.002	Imposte municipale propria riscosse a seguito di attivita' di verifica e controllo	1.410,38	1.410,38
1.01.01.16.001	Addizionale comunale IRPEF riscossa a seguito dell'attivita' ordinaria di gestione	42.662,65	42.662,65
1.01.01.52.002	Tassa occupazione spazi e aree pubbliche riscossa a seguito di attivita' di verifica e controllo	500,00	500,00
1.01.01.61.001	Tributo comunale sui rifiuti e sui servizi	62.911,68	62.911,68
1.01.01.99.001	Altre imposte, tasse e proventi assimilati n.a.c. riscosse a seguito dell'attivita' ordinaria di gestione	902,23	902,23
<b>1.03.00.00.000 Fondi perequativi</b>		<b>116.056,78</b>	<b>116.056,78</b>
<b>1.03.01.00.000 Fondi perequativi da Amministrazioni Centrali</b>		<b>116.056,78</b>	<b>116.056,78</b>
1.03.01.01.001	Fondi perequativi dallo Stato	116.056,78	116.056,78
<b>2.00.00.00.000 Trasferimenti correnti</b>		<b>56.361,04</b>	<b>56.361,04</b>
<b>2.01.00.00.000 Trasferimenti correnti</b>		<b>56.361,04</b>	<b>56.361,04</b>
<b>2.01.01.00.000 Trasferimenti correnti da Amministrazioni pubbliche</b>		<b>56.361,04</b>	<b>56.361,04</b>
2.01.01.01.001	Trasferimenti correnti da Ministeri	33.170,84	33.170,84
2.01.01.01.003	Trasferimenti correnti da Presidenza del Consiglio dei Ministri	642,00	642,00
2.01.01.01.010	Trasferimenti correnti da autorita' amministrative indipendenti	8.509,50	8.509,50
2.01.01.02.001	Trasferimenti correnti da Regioni e province autonome	8.848,00	8.848,00
2.01.01.02.003	Trasferimenti correnti da Comuni	5.190,70	5.190,70
<b>3.00.00.00.000 Entrate extratributarie</b>		<b>342.607,22</b>	<b>342.607,22</b>
<b>3.01.00.00.000 Vendita di beni e servizi e proventi derivanti dalla gestione dei beni</b>		<b>254.885,74</b>	<b>254.885,74</b>
<b>3.01.01.00.000 Vendita di beni</b>		<b>89.122,97</b>	<b>89.122,97</b>
3.01.01.01.004	Proventi da energia, acqua, gas e riscaldamento	89.122,97	89.122,97
<b>3.01.02.00.000 Entrate dalla vendita e dall'erogazione di servizi</b>		<b>51.761,74</b>	<b>51.761,74</b>
3.01.02.01.008	Proventi da mense	13.107,89	13.107,89
3.01.02.01.014	Proventi da trasporti funebri, pompe funebri, illuminazione votiva	2.068,90	2.068,90
3.01.02.01.020	Proventi da parcheggi custoditi e parchimetri	25.775,00	25.775,00
3.01.02.01.032	Proventi da diritti di segreteria e rogito	5.822,95	5.822,95
3.01.02.01.035	Proventi da autorizzazioni	4.862,00	4.862,00
3.01.02.01.999	Proventi da servizi n.a.c.	125,00	125,00
<b>3.01.03.00.000 Proventi derivanti dalla gestione dei beni</b>		<b>114.001,03</b>	<b>114.001,03</b>
3.01.03.01.003	Proventi da concessioni su beni	96.800,03	96.800,03
3.01.03.02.001	Fitti di terreni e diritti di sfruttamento di giacimenti e risorse naturali	9.050,00	9.050,00
3.01.03.02.002	Locazioni di altri beni immobili	8.151,00	8.151,00

		Importo nel periodo	Importo a tutto il periodo
3.02.00.00.000 Proventi derivanti dall'attivita' di controllo e repressione delle irregolarita' e degli illeciti		7.583,35	7.583,35
3.02.02.00.000 Entrate da famiglie derivanti dall'attivita' di controllo e repressione delle irregolarita' e degli illeciti		7.583,35	7.583,35
3.02.02.01.003	Proventi da multe e sanzioni per violazioni delle norme urbanistiche a carico delle famiglie	7.374,82	7.374,82
3.02.02.01.004	Proventi da multe e sanzioni per violazioni delle norme del codice della strada a carico delle famiglie	208,53	208,53
3.03.00.00.000 Interessi attivi		0,16	0,16
3.03.03.00.000 Altri interessi attivi		0,16	0,16
3.03.03.03.001	Interessi attivi da conti della tesoreria dello Stato o di altre Amministrazioni pubbliche	0,16	0,16
3.05.00.00.000 Rimborsi e altre entrate correnti		80.137,97	80.137,97
3.05.02.00.000 Rimborsi in entrata		61.291,29	61.291,29
3.05.02.03.001	Entrate da rimborsi, recuperi e restituzioni di somme non dovute o incassate in eccesso da Amministrazioni Centrali	3.110,20	3.110,20
3.05.02.03.002	Entrate da rimborsi, recuperi e restituzioni di somme non dovute o incassate in eccesso da Amministrazioni Locali	15.393,32	15.393,32
3.05.02.03.004	Entrate da rimborsi, recuperi e restituzioni di somme non dovute o incassate in eccesso da Famiglie	13.872,01	13.872,01
3.05.02.03.005	Entrate da rimborsi, recuperi e restituzioni di somme non dovute o incassate in eccesso da Imprese	24.063,76	24.063,76
3.05.02.03.006	Entrate da rimborsi, recuperi e restituzioni di somme non dovute o incassate in eccesso da ISP	4.852,00	4.852,00
3.05.99.00.000 Altre entrate correnti n.a.c.		18.846,68	18.846,68
3.05.99.99.999	Altre entrate correnti n.a.c.	18.846,68	18.846,68
4.00.00.00.000 Entrate in conto capitale		521.925,02	521.925,02
4.02.00.00.000 Contributi agli investimenti		496.418,51	496.418,51
4.02.01.00.000 Contributi agli investimenti da amministrazioni pubbliche		496.418,51	496.418,51
4.02.01.01.001	Contributi agli investimenti da Ministeri	463.139,97	463.139,97
4.02.01.02.001	Contributi agli investimenti da Regioni e province autonome	6.196,01	6.196,01
4.02.01.02.006	Contributi agli investimenti da Comunita' Montane	17.082,53	17.082,53
4.02.01.02.018	Contributi agli investimenti da Consorzi di enti locali	10.000,00	10.000,00
4.05.00.00.000 Altre entrate in conto capitale		25.506,51	25.506,51
4.05.01.00.000 Permessi di costruire		25.506,51	25.506,51
4.05.01.01.001	Permessi di costruire	25.506,51	25.506,51
9.00.00.00.000 Entrate per conto terzi e partite di giro		222.940,09	222.940,09
9.01.00.00.000 Entrate per partite di giro		219.497,26	219.497,26
9.01.01.00.000 Altre ritenute		175.138,03	175.138,03
9.01.01.01.001	Ritenuta del 4% sui contributi pubblici	207,70	207,70
9.01.01.02.001	Ritenute per scissione contabile IVA (split payment)	174.930,33	174.930,33

		Importo nel periodo	Importo a tutto il periodo
<b>9.01.02.00.000 Ritenute su redditi da lavoro dipendente</b>		<b>35.789,56</b>	<b>35.789,56</b>
9.01.02.01.001	Ritenute erariali su redditi da lavoro dipendente per conto terzi	27.593,62	27.593,62
9.01.02.02.001	Ritenute previdenziali e assistenziali su redditi da lavoro dipendente per conto terzi	8.123,14	8.123,14
9.01.02.99.999	Altre ritenute al personale dipendente per conto di terzi	72,80	72,80
<b>9.01.03.00.000 Ritenute su redditi da lavoro autonomo</b>		<b>7.275,29</b>	<b>7.275,29</b>
9.01.03.01.001	Ritenute erariali su redditi da lavoro autonomo per conto terzi	7.275,29	7.275,29
<b>9.01.99.00.000 Altre entrate per partite di giro</b>		<b>1.294,38</b>	<b>1.294,38</b>
9.01.99.01.001	Entrate a seguito di spese non andate a buon fine	1.294,38	1.294,38
<b>9.02.00.00.000 Entrate per conto terzi</b>		<b>3.442,83</b>	<b>3.442,83</b>
<b>9.02.04.00.000 Depositi di/presso terzi</b>		<b>500,00</b>	<b>500,00</b>
9.02.04.01.001	Costituzione di depositi cauzionali o contrattuali di terzi	500,00	500,00
<b>9.02.05.00.000 Riscossione imposte e tributi per conto terzi</b>		<b>695,00</b>	<b>695,00</b>
9.02.05.01.001	Riscossione di imposte di natura corrente per conto di terzi	695,00	695,00
<b>9.02.99.00.000 Altre entrate per conto terzi</b>		<b>2.247,83</b>	<b>2.247,83</b>
9.02.99.99.999	Altre entrate per conto terzi	2.247,83	2.247,83
<b>Entrate da regolarizzare</b>		<b>0,00</b>	<b>0,00</b>
0.00.0 0.99.9 99	ALTRI INCASSI DA REGOLARIZZARE (riscossioni codificate dal tesoriere)	0,00	0,00
<b>TOTALE INCASSI</b>		<b>1.567.528,84</b>	<b>1.567.528,84</b>

<b>TABELLA DEI PARAMETRI OBIETTIVI PER I COMUNI AI FINI DELL'ACCERTAMENTO DELLA CONDIZIONE DI ENTE STRUTTURALMENTE DEFICITARIO</b>
--

COMUNE DI VALGOGLIO

Prov. BG

		Barrare la condizione che ricorre	
P1	Indicatore 1.1 (Incidenza spese rigide - ripiano disavanzo, personale e debito - su entrate correnti) maggiore del 48%	Si	<del>No</del>
P2	Indicatore 2.8 (Incidenza degli incassi delle entrate proprie sulle previsioni definitive di parte corrente) minore del 22%	Si	<del>No</del>
P3	Indicatore 3.2 (Anticipazioni chiuse solo contabilmente) maggiore di 0	Si	<del>No</del>
P4	Indicatore 10.3 (Sostenibilità debiti finanziari) maggiore del 16%	Si	<del>No</del>
P5	Indicatore 12.4 (Sostenibilità disavanzo effettivamente a carico dell'esercizio) maggiore dell'1,20%	Si	<del>No</del>
P6	Indicatore 13.1 (Debiti riconosciuti e finanziati) maggiore dell'1%	Si	<del>No</del>
P7	[Indicatore 13.2 (Debiti in corso di riconoscimento) + Indicatore 13.3 (Debiti riconosciuti e in corso di finanziamento)] maggiore dello 0,60%	Si	<del>No</del>
P8	Indicatore concernente l'effettiva capacità di riscossione (riferito al totale delle entrate) minore del 47%	Si	<del>No</del>

Gli enti locali che presentano almeno la metà dei parametri deficitari (la condizione "SI" identifica il parametro deficitario) sono strutturalmente deficitari ai sensi dell'articolo 242, comma 1, Tuel.

Sulla base dei parametri suindicati l'ente è da considerarsi in condizioni strutturalmente deficitarie	Si	<del>No</del>
--	----	---------------



**SPESE DI PERSONALE ANNO 2024  
(COMPRESA QUOTA PARTE SPESE PER SERVIZI GESTITI IN FORMA ASSOCIATA)**

	RENDICONTO ANNO 2008	ANNO 2024
SPESE INTERVENTO 01/MACROAGGREGATO 1	€ 152.613,13	€ 125.960,80
SPESE INTERVENTO 03/MACROAGGREGATO 3	€ 12.979,00	€ 0,00
SPESE INTERVENTO 07/MACROAGGREGATO 2	€ 10.229,13	€ 8.476,37
FONDO MOBILITA' AGES	€ 582,87	
DETRAZIONE STATO EX FONDO MOBILITA' AGES		€ 0,00
CONVENZIONE GESTIONE ASSOCIATA SERVIZI SOCIALI		€ 4.984,54
CONVENZIONE GESTIONE ASSOCIATA SEGRETARIATO SOCIALE		€ 4.264,52
CONVENZIONE SEGRETARIO COMUNALE	€ 19.581,08	€ 13.000,00
SPESE PER ELEZIONI A CARICO DELLO STATO/REGIONE	€ 2.119,10	(GIÀ' COMPRESI NEL MACROAGGREGATO 1 E 2)
SPESE PER ELEZIONI A CARICO DELL'AMMINISTRAZIONE		
SPESE PER CENSIMENTI		
TOTALE SPESE DI PERSONALE (A)	€ 198.104,31	€ 156.686,23
COMPONENTI ESCLUSE	€ 7.923,66	€ 25.223,74
COMPONENTI ASSOGGETTATE AL LIMITI DI SPESA (ART. 1 - COMMA 562 LEGGE 296/2006) (B)	€ 190.180,65	€ 131.462,49

**PERCENTUALE DI INDICENZA SULLE SPESE CORRENTI (A) 27,57 %.**  
**PERCENTUALE DI INDICENZA SULLE SPESE CORRENTI (B) 23,13 %.**









## COMUNE DI VALGOGLIO

PIAZZA DON SEVERINO TIRABOSCHI, 4

24020 VALGOGLIO (BG)

Tel. 0346/41053 – Fax, 0346/41182

e-mail [info@comune.valgoglio.bg.it](mailto:info@comune.valgoglio.bg.it)

PEC [comune.valgoglio@legalmail.it](mailto:comune.valgoglio@legalmail.it)

### Rendiconto di gestione esercizio finanziario 2024

#### Attestazione inesistenza crediti inesigibili

I sottoscritti:

- SEGHEZZI RAG. CORRADO, in qualità di responsabile del Settore gestione risorse economiche e finanziarie e di responsabile del Settore affari generali e servizi alla persona del COMUNE DI VALGOGLIO;
- BOSATELLI ANGELO, in qualità di responsabile del Settore gestione territorio e sue risorse del COMUNE DI VALGOGLIO;

Visti gli atti d'ufficio, ognuno per quanto di competenza, sulla base delle informazioni oggi in possesso;

#### ATTESTANO

l'inesistenza di crediti inesigibili con riferimento alla gestione 2024.

VALGOGLIO, 7 MAR. 2025

SEGHEZZI RAG. CORRADO

BOSATELLI ANGELO







## COMUNE DI VALGOGLIO

PIAZZA DON SEVERINO TIRABOSCHI, 4

24020 VALGOGLIO (BG)

Tel. 0346/41053 – Fax, 0346/41182

e-mail [info@comune.valgoglio.bg.it](mailto:info@comune.valgoglio.bg.it)

PEC [comune.valgoglio@legalmail.it](mailto:comune.valgoglio@legalmail.it)

### Rendiconto di gestione esercizio finanziario 2024

#### Attestazione inesistenza debiti fuori bilancio

I sottoscritti:

- SEGHEZZI RAG. CORRADO, in qualità di responsabile del Settore gestione risorse economiche e finanziarie e di responsabile del Settore affari generali e servizi alla persona del COMUNE DI VALGOGLIO;
- BOSATELLI ANGELO, in qualità di responsabile del Settore gestione territorio e sue risorse del COMUNE DI VALGOGLIO;

Visti gli atti d'ufficio, ognuno per quanto di competenza, sulla base delle informazioni oggi in possesso;

#### ATTESTANO

l'inesistenza di debiti fuori bilancio ex art 194 TUEL e possibili cause di disequilibrio discendenti.

VALGOGLIO, - 7 MAR. 2025

SEGHEZZI RAG. CORRADO

BOSATELLI ANGELO





**SOC25 - SOCIALE - SCHEDA DI MONITORAGGIO DEGLI OBIETTIVI DI SERVIZIO 2024**

<b>Denominazione</b>	VALGOGLIO
<b>Codice identificativo</b>	BG225SIF11PP
<b>Data ultima modifica</b>	07/03/2025 09:24

**Quadro 1**

 Autodiagnosi del  
 numero di utenti serviti

Ciascun Comune dovrà indicare il numero di utenti serviti per residenza o per obbligo di legge; in caso di Comuni che svolgono il servizio in forma associata o nell'ATS di riferimento dovrà essere riportata l'utenza afferente al proprio Comune

**Interventi e servizi**

	Numero di utenti serviti - 2019	Numero di utenti serviti - 2024	Totale annuo ore di assistenza - 2024	Media annua ore di assistenza - 2024
M12 - Utenti famiglia e minori	0	1	20	20,00
M15 - Utenti disabili	1	1	10	10,00
M18 - Utenti con dipendenze e salute mentale	0	0	0	0,00
M21 - Utenti anziani	20	11	295	26,82
M24 - Utenti immigrati e nomadi	0	0	0	0,00
M27 - Utenti povertà, disagio adulti e senza dimora	0	0	0	0,00
M30 - Utenti Multiutenza	0	0		
<b>Contributi economici</b>				
M35 - Utenti famiglia e minori	0	0		
M36 - Utenti disabili	1	0		
M37 - Utenti con dipendenze e salute mentale	0	0		
M38 - Utenti anziani	0	0		
M39 - Utenti immigrati e nomadi	0	0		
M40 - Utenti povertà, disagio adulti e senza dimora	0	0		

**SOC25 - SOCIALE - SCHEDA DI MONITORAGGIO DEGLI OBIETTIVI DI SERVIZIO 2024**

**Quadro 1**

Autodiagnosi del numero di utenti serviti

	Numero di utenti serviti - 2019	Numero di utenti serviti - 2024		
M41 - Utenti Multiutenza	0	0		
<b>Strutture</b>				
	Numero di utenti serviti - 2019	Numero di utenti serviti - 2024	Totale annuo ore di assistenza - 2024	Media annua ore di assistenza - 2024
M44 - Utenti famiglia e minori	0	0	0	0,00
M47 - Utenti disabili	1	0	0	0,00
M50 - Utenti con dipendenze e salute mentale	0	0	0	0,00
M53 - Utenti anziani	0	0	0	0,00
M56 - Utenti immigrati e nomadi	0	0	0	0,00
M59 - Utenti povertà, disagio adulti e senza dimora	0	0	0	0,00
ROA - Utenti Multiutenza	0	0		
<b>Totale</b>				
ROB - TOTALE UTENTI	23	13		
<b>Informazioni relative all'Ambito Territoriale Sociale (ATS) cui appartiene il Comune</b>				
<b>R0C - Denominazione ATS (fonte: Ministero del Lavoro)</b>				
VALLE SERIANA SUPERIORE E VALLE DI SCALVE				
<b>R0D - Ente/Comune capofila dell'ATS (fonte: Ministero del Lavoro)</b>				
CLUSONE				
<b>R0E - Numero di assistenti sociali in rapporto alla popolazione a livello di ATS (fonte: Stima sulla base delle relazioni di rendicontazione del sociale anno 2023)</b>				
1 assistente sociale ogni: 3408 abitanti				
<b>Informazioni relative al Comune</b>				
<b>Informazioni relative al Comune</b>				
R01 - Numero di assistenti sociali in forza al Comune (con qualsiasi forma contrattuale, anche mediante esternalizzazione)	2020	2024		
	0,06	0,00		
R01A - Numero di assistenti sociali forniti dalla forma associata o dall'ambito territoriale sociale (ATS)		2024		
		0,06		

**SOC25 - SOCIALE - SCHEDA DI MONITORAGGIO DEGLI OBIETTIVI DI SERVIZIO 2024**

**Quadro 1**

Autodiagnosi del numero di utenti serviti

R01B - Numero di assistenti sociali in rapporto alla popolazione a livello di Comune [1:R03/(R01+R01A)]	1 assistente ogni :	Abitanti	9467
	2020	2024	
R02 - Numero di altre figure professionali (educatori, ecc.)	0,00	0,00	
Nel 2024 per il Comune il numero di assistenti sociali in rapporto alla popolazione è risultato pari a 1 ogni 9467 abitanti.			
Va segnalato che nei servizi sociali è attualmente definito un solo LEP relativo al numero di assistenti sociali in rapporto alla popolazione in ogni ambito territoriale sociale (ATS), in ragione di un assistente sociale ogni 5.000 abitanti, nella prospettiva di raggiungere un più avanzato obiettivo di servizio, pari a un assistente ogni 4.000 abitanti (L.178/2020). La Legge di bilancio 2022 dispone che le maggiori risorse assegnate per il potenziamento dei servizi sociali comunali nell'ambito del FSC siano utilizzate anche con la finalità di avvicinarsi al LEP sopra richiamato, in modo che venga gradualmente raggiunto l'obiettivo di servizio di un rapporto tra assistenti sociali impiegati nei servizi sociali territoriali e popolazione residente pari a 1 a 6.500.			
R03 - Numero di abitanti	Popolazione residente al 31/12/2023 (Fonte Istat)	568	
R04 - Livello di servizio effettivo 2024 (% di utenti serviti rispetto alla popolazione)	2024	2,29	
R05 - Livello di servizio di riferimento 2024 (% di utenti figurativi standard rispetto alla popolazione)	2024	4,69	
Nel 2024 il livello di servizio effettivo dell'ente locale è risultato inferiore al livello di servizio di riferimento.			
L'ente locale deve quindi procedere alla compilazione del Quadro 2 di autodiagnosi della spesa per il sociale.			

**SOC25 - SOCIALE - SCHEDA DI MONITORAGGIO DEGLI OBIETTIVI DI SERVIZIO 2024**

**Quadro 2**

Autodiagnosi della spesa per il sociale

Autodiagnosi della spesa per il sociale			
Spesa per il sociale			
R06 - Fabbisogno standard monetario sociale 2022-2024	28557,32		
	2017	2021	
R07 - Spesa storica di riferimento	41746,51	64531,16	
R08 - Risorse aggiuntive effettive del sociale assegnate per il 2024	852,67		
<p>La spesa dell'ente locale è risultata non inferiore al livello del fabbisogno standard monetario per la funzione Servizi sociali. Invece, il livello dei servizi è risultato inferiore a quello di riferimento. L'ente non deve compilare il Quadro 3 degli obiettivi di servizio.</p>			
<p>L'ente locale può quindi procedere alla compilazione del Quadro 4 di relazione in formato strutturato.</p>			

**SOC25 - SOCIALE - SCHEDA DI MONITORAGGIO DEGLI OBIETTIVI DI SERVIZIO 2024**

**Quadro 3**

Obiettivi di servizio 2024

Compilare solo se il Comune nel Quadro 2 presenta una spesa inferiore al fabbisogno standard monetario 2022 - 2024 e risorse aggiuntive da rendicontare (R09) superiori o uguali a 1.000 euro

**OBIETTIVI DI SERVIZIO 2024**

R09 - Risorse aggiuntive effettive del sociale assegnate per il 2024 da rendicontare

**OBIETTIVI DI SERVIZIO QUALITATIVI 2024**

	Numero	Modalità di determinazione della spesa aggiuntiva	Spesa aggiuntiva
R10 - Assistenti sociali aggiuntivi (per raggiungimento soglia 1:6500 ab.)	<input type="text" value="0,00"/>	<input type="text"/>	<input type="text" value="0,00"/>

	Numero	Modalità di determinazione della spesa aggiuntiva	Spesa aggiuntiva
R11 - Altre figure professionali (educatori, ecc.) aggiuntive	<input type="text" value="0,00"/>	<input type="text"/>	<input type="text" value="0,00"/>

		Spesa aggiuntiva
R12 - Interventi per un significativo miglioramento dei servizi sociali	<input type="text"/>	<input type="text" value="0,00"/>

**OBIETTIVI DI SERVIZIO QUANTITATIVI 2024**

	Spesa aggiuntiva
R13 - Interventi per un aumento del numero degli utenti serviti	<input type="text" value="0,00"/>

	Spesa aggiuntiva
R14 - Risorse aggiuntive trasferite all'Ambito territoriale sociale o ad altra forma associativa	<input type="text" value="0,00"/>

**TOTALE**

	Spesa aggiuntiva
R15 -TOTALE OBIETTIVI DI SERVIZIO 2024	<input type="text" value="0,00"/>

L'ente locale può procedere alla compilazione del Quadro 4.

**SOC25 - SOCIALE - SCHEDA DI MONITORAGGIO DEGLI OBIETTIVI DI SERVIZIO 2024**
**Quadro 4**

Relazione in formato strutturato

Compilare solo se il Comune ha la Spesa storica 2017 (o 2021) calcolata con il questionario dei fabbisogni standard (R07) non inferiore al Fabbisogno standard monetario sociale 2022-2024 (R06) e livello di servizi più elevato di quello di riferimento (R04>=R05)

Il livello di spesa dell'ente locale è risultato non inferiore al livello del fabbisogno per la funzione del sociale e il livello dei servizi convenzionalmente calcolato risulta superiore a quello di riferimento a causa di:

R16 - Scelta dell'amministrazione, dovuta ad una particolare configurazione delle preferenze locali, di destinare maggiori risorse ai servizi sociali

Scelta dell'amministrazione di investire maggiori risorse per fornire i servizi sociali di maggiore qualità

R17 - Personale maggiormente qualificato

R18 - Numero assistenti sociali e altre figure professionali in termini pro capite più alto

R19 - Presenza e mantenimento delle strutture sociali di proprietà comunale destinati ai servizi sociali

R20 - Digitalizzazione dei servizi sociali

R21 - Sviluppo della rete territoriale integrata con l'ambito sociale di riferimento, comuni vicini, volontariato e terzo settore

R22 - Altro (specificare nel campo della relazione in formato libero)

Compilare solo se il Comune ha la Spesa storica 2017 (o 2021) calcolata con il questionario dei fabbisogni standard (R07) non inferiore al fabbisogno standard monetario sociale 2022-2024 (R06) e livello di servizi inferiore a quello di riferimento (R04<R05)

Il livello di spesa dell'ente locale è alto, nonostante ciò, il livello di servizi convenzionalmente calcolato è inferiore a quello di riferimento a causa di:

R23 - Una rilevante parte delle risorse per la funzione è assorbita da poche prestazioni sociali particolarmente costose

 SI 

Servizi sociali erogati dall'ente più costosi, quali:

R24 - Diseconomie di scala nell'erogazione dei servizi

 NO 

R25 - Mancanza del servizio integrato con l'ambito sociale di riferimento, assenza di accreditamenti con strutture private

 NO 

R26 - Difficoltà gestionali

 SI 

R27 - Mancanza di investimenti adeguati (per digitalizzazione banche dati, strutture sociali comunali, rete integrata di servizi sociali)

 NO 

R28 - Altro (specificare nel campo della relazione in formato libero)

 NO 

Compilare solo se il Comune ha la Spesa storica 2017 (o 2021) calcolata con il questionario dei fabbisogni standard (R07) inferiore al fabbisogno standard monetario sociale 2022-2024 (R06) e livello di servizi più elevato di quello di riferimento (R04≥R05)

Il livello di spesa dell'ente locale è inferiore al fabbisogno e il livello di servizi convenzionalmente calcolato è non inferiore a quello di riferimento a causa di:

R29 - Presenza sul territorio di reti di volontariato/servizi del terzo settore ben sviluppate che forniscono prestazioni che sono integrative rispetto a quelle del servizio sociale del comune

**SOC25 - SOCIALE - SCHEDA DI MONITORAGGIO DEGLI OBIETTIVI DI SERVIZIO 2024**

**Quadro 4**  
 Relazione in formato strutturato

R30 - Gli utenti del comune godono dei servizi erogati interamente/ parzialmente attraverso l'ambito sociale di riferimento	
R31 - Risorse assorbite da utenti/prestazioni relativamente meno costosi	
R32 - La presenza di accreditamenti presso le strutture consente una gestione più efficiente del servizio	
R33 - Altro (specificare nel campo della relazione in formato libero)	
<p><b>Compilare solo se il Comune ha la Spesa storica 2017 (o 2021) calcolata con il questionario dei fabbisogni standard (R07) inferiore al Fabbisogno standard monetario sociale 2022-2024 (R06) e livello di servizi inferiore a quello di riferimento (R04&lt;R05)</b></p> <p><b>Il livello di spesa dell'ente locale è inferiore al fabbisogno e il livello di servizi convenzionalmente calcolato è inferiore a quello di riferimento a causa di:</b></p>	
R34 - Scelta dell'amministrazione, dovuta ad una particolare configurazione delle preferenze locali, di destinare le risorse ad altre funzioni	
R35 - Presenza sul territorio di reti di volontariato/del servizi del terzo settore ben sviluppate che forniscono prestazioni simili sostitutive	
R36 - Difficoltà ad avviare il servizio sociale adeguato a causa della mancanza di personale specializzato quale Assistenti sociali	
R37 - Difficoltà ad avviare il servizio sociale adeguato a causa della mancanza di personale specializzato quale Altro personale qualificato	
R38 - Mancanza/carenza del sistema sociale integrato attraverso l'ambito sociale; mancanza/carenza di accreditamenti presso le strutture private che erogano servizi sociali	
R39 - Altro (specificare nel campo della relazione in formato libero)	
<p><b>Relazione in formato strutturato</b></p> <p><b>Relazione in formato libero</b></p>	
R40 - Relazione in formato libero (massimo 6.000 caratteri)	<p>Il Comune per la gestione dei servizi sociali ha il supporto dell'Ambito Territoriale Valle Seriana Superiore e di Scalve il quale gestisce, per conto dei Comuni aderenti, i seguenti servizi: SAD (Servizio Assistenza Domiciliare), ADEH (Assistenza Domiciliare Educativa Handicap), SAE (Servizio Assistenza Educativa) e Fondo Sociale, CDD (Centro Diurno Disabili), CSE (Centro Socio Educativo), PRR – PRR PSICHIATRIA (Progetti Riabilitativi Ri-socializzanti). Gestisce inoltre il Fondo per la residenzialità, SFA (Servizio di Formazione all'Autonomia), il SIL (Servizio Inserimenti Lavorativi), lo Sportello di consulenza legale per la famiglia, lo Sportello di tutela giuridica e il Servizio Tutela Minori. Anche per l'anno 2024 è stata fondamentale la collaborazione del gruppo volontari di Valgoglio, grazie al quale è stato possibile continuare ad offrire servizi fondamentali, come il trasporto sociale e la distribuzione dei pasti a domicilio, che altrimenti il Comune non avrebbe potuto garantire, se non con rilevanti costi a carico degli utenti. Si evidenzia inoltre il ruolo svolto dall'assistente sociale comunale, gestito a livello di sub-ambito, che ha permesso di garantire la vicinanza del comune ai soggetti particolarmente fragili. Detta figura costituisce il primo contatto che la persona ha con il servizio, finalizzato alla sua presa in carico per garantire e facilitare l'accesso alla rete delle unità di offerta sociali, con l'obiettivo di prevenire, eliminare o ridurre le condizioni di svantaggio, di bisogno e di disagio individuale e familiare, derivanti da inadeguatezza di reddito, difficoltà sociali e di non autonomia.</p>



**NID25 - ASILI NIDO - SCHEDA DI MONITORAGGIO DEGLI OBIETTIVI DI SERVIZIO 2024**

<b>Denominazione</b>	VALGOGLIO
<b>Codice identificativo</b>	BG225SIF11PP
<b>Data ultima modifica</b>	06/03/2025 14:00

**Quadro 1**  
 Autodiagnosi del  
 numero di utenti serviti

Descrizione del servizio - In caso di svolgimento del servizio in forma associata il Comune deve riportare i dati di propria pertinenza				
R01 - Posti in asili nido comunali disponibili				2024 - Numero 0
R02 - Posti in asili nido privati autorizzati	2018 - Fonte dato ISTAT	2018 - Numero 0		2024 - Numero 0
R03 - Contributi e/o voucher per il pagamento di rette per asili nido gestiti dal comune/forma associata o convenzionati con riserva di posti	2018 - Euro 0,00	2018 - Numero 0	2024 - Euro 0,00	2024 - Numero 0
R04 - Compartecipazione da parte dell'utente	2018 - Euro 0,00	2018 - Numero 0	2024 - Euro 0,00	2024 - Numero 0
Descrizione del servizio - In caso di svolgimento del servizio in forma associata il Comune deve riportare i dati di propria pertinenza				
Utenti residenti o a carico dell'ente				
R05 - Bambini asili nido gestiti dal comune direttamente				2024 - Numero 0
R06 - Bambini asili nido gestiti dal comune tramite esternalizzazione				2024 - Numero 0
R07 - Bambini asili nido gestiti dalla forma associata direttamente				2024 - Numero 0
R08 - Bambini asili nido gestiti dalla forma associata tramite esternalizzazione				2024 - Numero 0
R09 - Bambini asili nido gestiti in convenzione con strutture private				2024 - Numero 0
R10 - TOTALE Utenti asili nido pubblici o privati con finanziamento comunale	Fonte dato - Anno FC50U-2018	Numero 0		2024 - Numero 0
R11 - di cui bambini lattanti				2024 - Numero 0
R12 - di cui bambini frequentanti sezioni a tempo pieno				2024 - Numero 0
R13 - di cui bambini frequentanti sezioni a tempo parziale				2024 - Numero 0
R14 - di cui bambini che usufruiscono del servizio di refezione				2024 - Numero 0

**NID25 - ASILI NIDO - SCHEDA DI MONITORAGGIO DEGLI OBIETTIVI DI SERVIZIO 2024**

**Quadro 1**  
Autodiagnosi del numero di utenti serviti

R15 - di cui a tempo parziale che usufruiscono del servizio di refezione	2024 - Numero				
					0
R10A - Valore riportato nel rigo R10 relativo al 2018 non corretto e che ha subito riduzioni					
R10B - TOTALE Utenti asili nido pubblici o privati con finanziamento comunale per il 2021	2021 - Numero				
					0
R16 - Contributi e/o voucher per il pagamento di rette per asili nido NON gestiti dal comune/forma associata e NON convenzionati con riserva di posti	2018 - Euro	2018 - Numero utenti figurativi rispetto al costo standard	2024 - Euro	2024 - Numero beneficiari di contributi e/o voucher	2024 - Numero utenti figurativi rispetto al costo standard
	0,00	0	0,00	0	0,00000000
R16A - L'Ente ha trasferito le risorse aggiuntive assegnate all'Ambito territoriale di riferimento o ad altra forma associata con vincolo di nuovi utenti negli altri comuni dell'ambito territoriale di riferimento?			2024		
			NO		
R16B - Risorse aggiuntive trasferite all'Ambito territoriale sociale o ad altra forma associativa			2024 - Euro		2024 - Numero
			0,00		0,00000000
<b>Descrizione del servizio - In caso di svolgimento del servizio in forma associata il Comune deve riportare i dati di propria pertinenza</b>					
<b>Altre informazioni</b>					
R17 - Numero posti comunali di asili nido utilizzati da bambini residenti in altro comune	2024 - Numero				
	0				
R18 - Numero posti comunali di asili nido non utilizzati	2024 - Numero				
	0				
R19 - Popolazione residente - Età 0 anni (01-12 mesi)	ISTAT	0 anni (01-12 mesi)	2024 - Numero - Popolazione residente al 31/12/2023 - fonte ISTAT		
			5		
R19 - Popolazione residente - Età 1 anni (13-24 mesi)	ISTAT	1 anni (13-24 mesi)	2024 - Numero - Popolazione residente al 31/12/2023 - fonte ISTAT		
			0		
R19 - Popolazione residente - Età 2 anni (25-36 mesi)	ISTAT	2 anni (25-36 mesi)	2024 - Numero - Popolazione residente al 31/12/2023 - fonte ISTAT		
			6		
<b>Copertura del servizio</b>					
<b>Copertura del servizio</b>					
R20 - Popolazione 3-36 mesi	2018 - Numero		2024 - Numero		
	16		10		
R21 - Percentuale di copertura pubblica del servizio di asili nido	2018 - %		2024 - %		
	0,00		0,00		
R22 - Percentuale di copertura pubblica e privata del servizio di asili nido	2018 - %		2024 - %		
	0,00		0,00		
<b>Spesa complessiva</b>					
<b>Spesa complessiva</b>					

## NID25 - ASILI NIDO - SCHEDA DI MONITORAGGIO DEGLI OBIETTIVI DI SERVIZIO 2024

**Quadro 1**  
Autodiagnosi del  
numero di utenti serviti

R23 - Spesa complessiva del comune per erogare i servizi di asili nido (compreso Voucher e/o contributi)	2024 - Euro	0,00
--	-------------	------

Terminata la compilazione del Quadro 1, l'ente locale deve quindi procedere alla verifica del Quadro 2 degli obiettivi di servizio 2024-2027.

**NID25 - ASILI NIDO - SCHEDA DI MONITORAGGIO DEGLI OBIETTIVI DI SERVIZIO 2024**

**Quadro 2**

Obiettivi di servizio  
 2024-2027

Obiettivi di servizio 2024-2027			
Obiettivi di servizio 2024-2027			
	2024 dato definitivo - Numero	2025 dato definitivo - Numero	2027 dato indicativo - Numero
R24 - Obiettivo di servizio: Numero utenti Asili nido aggiuntivi	2	2	6
R25 - Costo standard di riferimento per un utente a tempo pieno (euro)	7668,2	7668,13	7668,12
R26 - Risorse aggiuntive assegnate per il potenziamento degli asili nido (euro)	15336,4	15336,25	46008,74
Nel 2025 al Comune sono stati assegnati utenti aggiuntivi (dato definitivo) in quanto il livello del servizio è risultato inferiore all'obiettivo di servizio 2025. L'ente deve programmare con largo anticipo il raggiungimento di tale obiettivo.			
In proiezione al 2027 al Comune sono stati assegnati provvisoriamente utenti aggiuntivi (dato indicativo) in quanto il livello del servizio è risultato inferiore all'obiettivo di servizio del 33% (copertura pubblico/privata). L'ente locale deve programmare con largo anticipo il raggiungimento di tale obiettivo.			
Nel 2024 al Comune sono stati assegnati utenti aggiuntivi in quanto il livello del servizio è risultato inferiore all'obiettivo di servizio 2024.			
L'ente locale deve, quindi, procedere alla verifica del Quadro 3 di rendicontazione degli obiettivi di servizio 2024 e del Quadro 4 di relazione in formato strutturato.			

**NID25 - ASILI NIDO - SCHEDA DI MONITORAGGIO DEGLI OBIETTIVI DI SERVIZIO 2024**

**Quadro 3**

Rendicontazione degli obiettivi di servizio 2024

Rendicontazione degli Obiettivi di Servizio 2024	
Rendicontazione 2024	
R27 - Obiettivo di servizio 2024 per il potenziamento degli asili nido	2024 - Numero utenti aggiuntivi 2
R28 - TOTALE RENDICONTAZIONE DEGLI OBIETTIVI DI SERVIZIO 2024	2024 - Numero utenti aggiuntivi 0,00000000
Nel 2024 l'ente NON ha rendicontato gli utenti di asili nido aggiuntivi coerentemente con l'obiettivo di servizio per il 2024.	
La rendicontazione degli utenti per gli asili nido aggiuntivi può essere rivista verificando il numero di utenti e la spesa per contributi/voucher dichiarata nel Quadro 1. Altrimenti, procedere alla compilazione del Quadro 4 della relazione in formato strutturato.	

**NID25 - ASILI NIDO - SCHEDA DI MONITORAGGIO DEGLI OBIETTIVI DI SERVIZIO 2024**
**Quadro 4**

Relazione in formato strutturato

Relazione in formato strutturato	
Il livello di copertura del servizio 2024 è non inferiore rispetto a quello di riferimento a causa di:	
R29 - Scelta di amministrazione dovuta ad una particolare configurazione delle preferenze locali	<input type="text"/>
R30 - Presenza e mantenimento delle strutture di asili nido di proprietà comunale	<input type="text"/>
R31 - Sviluppo del servizio di asili nido con l'ambito sociale di riferimento e i comuni vicini	<input type="text"/>
R32 - Presenza sul territorio di una rilevante offerta di posti in asili nido privati	<input type="text"/>
R33 - Altro (specificare nel campo della relazione in formato libero)	<input type="text"/>
Relazione in formato strutturato	
Il livello di copertura del servizio 2024 è inferiore rispetto a quello di riferimento a causa di:	
R34 - Scelta di amministrazione, dovuta ad una particolare configurazione delle preferenze locali, di destinare le risorse ad altre funzioni	NO <input type="text"/>
R35 - Presenza sul territorio di strutture private che forniscono prestazioni simili sostitutive	NO <input type="text"/>
R36 - Ridotto numero di bambini e/o difficoltà ad associarsi con altri comuni vicini per problemi di distanza	SI <input type="text"/>
R37 - Personale qualificato sul territorio	Difficoltà di avviare il servizio comunale di asili nido a causa di mancanza di: NO <input type="text"/>
R38 - Spazi adeguati alle normative	Difficoltà di avviare il servizio comunale di asili nido a causa di mancanza di: NO <input type="text"/>
R39 - Mancanza/carenza di forme associative con i comuni vicini	Difficoltà di avviare il servizio comunale di asili nido a causa di mancanza di: NO <input type="text"/>
R40 - Mancanza/carenza di strutture private di asili nido con cui stipulare convenzioni con riserva di posti per il comune	Difficoltà di avviare il servizio comunale di asili nido a causa di mancanza di: NO <input type="text"/>
R41 - Altro (specificare nel campo della relazione in formato libero)	Difficoltà di avviare il servizio comunale di asili nido a causa di mancanza di: NO <input type="text"/>
Relazione in formato strutturato	
R42 - L'Ente locale ritiene di essere in grado di raggiungere l'obiettivo di servizio di nuovi utenti aggiuntivi per il 2025 e per il 2027?	2025 SI <input type="text"/> 2027 NO <input type="text"/>
R43A - L'Ente ha investimenti in corso o programmati per l'ampliamento della disponibilità di posti in asili nido comunali?	NO <input type="text"/>

**NID25 - ASILI NIDO - SCHEDA DI MONITORAGGIO DEGLI OBIETTIVI DI SERVIZIO 2024**

**Quadro 4**

Relazione in formato strutturato

R43B - Numero posti aggiuntivi in asili nido comunali derivanti da investimenti in corso o programmati	2025 - Numero 0	2026 - Numero 0	2027 - Numero 0
R43C - di cui posti aggiuntivi derivanti da investimenti di risorse provenienti dal PNRR	2025 - Numero 0	2026 - Numero 0	2027 - Numero 0
<b>Relazione in formato strutturato</b>			
<b>RELAZIONE IN FORMATO LIBERO</b>			
R44 - Relazione in formato libero (massimo 6.000 caratteri)	Sul territorio comunale non ci sono asili nido né comunali né privati con i quali convenzionarsi. Nel corso dell'anno 2024 non ci sono stati bambini, residenti nel Comune di Valgoglio, che hanno frequentato l'asilo nido in strutture comunali e/o convenzionate situate in Comuni limitrofi.		



**FAD25 - FONDO PER L'ASSISTENZA ALL'AUTONOMIA E ALLA COMUNICAZIONE DEGLI ALUNNI CON DISABILITÀ 2024**

<b>Denominazione</b>	VALGOGLIO
<b>Codice identificativo</b>	BG225SIF11PP
<b>Data ultima modifica</b>	07/03/2025 08:30

**Quadro 1**  
 QUADRO DI  
 AUTODIAGNOSI

Entrate e Spese		Entrate: risorse assegnate con il Fondo - Euro	Entrate: risorse trasferite da altri enti/soggetti - Euro	Spesa complessiva - Euro
R01 - Scuola dell'infanzia, primaria e secondaria di 1° grado		0,00	5190,70	10482,40
R01A - di cui spesa contabilizzata nella missione 4 - Istruzione e diritto allo studio				10482,40
R01B - di cui spesa contabilizzata nella missione 12 - Diritti sociali, politiche sociali e famiglia				0,00
R01C - di cui spesa contabilizzata in altre missioni				0,00
	Delega da Regione/Provincia		Entrate: risorse trasferite da altri enti/soggetti - Euro	Spesa complessiva - Euro
R02 - Scuola secondaria di 2° grado	SENZA DELEGA		0,00	0,00
R02A - di cui spesa contabilizzata nella missione 4 - Istruzione e diritto allo studio				0,00
R02B - di cui spesa contabilizzata nella missione 12 - Diritti sociali, politiche sociali e famiglia				0,00
R02C - di cui spesa contabilizzata in altre missioni				0,00
R03 - TOTALE		0,00	5190,70	10482,40

All'ente non sono state assegnate risorse aggiuntive dal Fondo per l'assistenza all'autonomia e alla comunicazione degli alunni con disabilità.

**Descrizione del servizio. In caso di svolgimento del servizio in forma associata il comune deve riportare i dati di propria pertinenza.**

**Scuole statali**

	Studenti con disabilità per i quali le scuole hanno richiesto assistenza - Numero	Ore di assistenza richieste dalle scuole - Numero totale complessivo annuo gennaio-dicembre	Studenti con disabilità assistiti - Numero	Ore di assistenza fornite - Numero totale complessivo annuo gennaio-dicembre
R04 - Scuola dell'infanzia, primaria e secondaria di 1° grado	1	469	1	469
R05 - Scuola secondaria di 2° grado	0	0	0	0

**Scuole paritarie a gestione comunale o altra gestione pubblica**

## FAD25 - FONDO PER L'ASSISTENZA ALL'AUTONOMIA E ALLA COMUNICAZIONE DEGLI ALUNNI CON DISABILITÀ 2024

**Quadro 1**  
 QUADRO DI  
 AUTODIAGNOSI

	Studenti con disabilità per i quali le scuole hanno richiesto assistenza - Numero	Ore di assistenza richieste dalle scuole - Numero totale complessivo annuo gennaio-dicembre	Studenti con disabilità assistiti - Numero	Ore di assistenza fornite - Numero totale complessivo annuo gennaio-dicembre
R06 - Scuola dell'infanzia, primaria e secondaria di 1° grado	0	0	0	0
R07 - Scuola secondaria di 2° grado	0	0	0	0
<b>Scuole paritarie a gestione privata</b>				
R08 - Scuola dell'infanzia, primaria e secondaria di 1° grado	0	0	0	0
R09 - Scuola secondaria di 2° grado	0	0	0	0
R10 - TOTALE COMPLESSIVO (SCUOLE STATALI E PARITARIE)	1	469	1	469
<b>Scuole paritarie a gestione privata</b>				
R11 - Contributo economico finalizzato per l'assistenza all'autonomia e alla comunicazione di studenti con disabilità assegnato al gestore della scuola in alternativa o ad integrazione della fornitura di ore di assistenza	Euro 0,00			
<b>RELAZIONE IN FORMATO LIBERO</b>				
R12 - RELAZIONE IN FORMATO LIBERO (massimo 6.000 caratteri)	Nel corso dell'anno 2024, su richiesta dell'Istituto Comprensivo di Gromo, è stato fornito il servizio di assistenza educativa a n. 1 alunno della scuola primaria statale di Valgoglio attraverso una cooperativa accreditata presso l'Ambito Territoriale Sociale Valle Seriana Superiore e Valle di Scalve. Il Comune ha fornito tutte le ore richieste. A fronte della spesa complessivamente sostenute il Comune ha ottenuto un trasferimento di € 5.190,70 da parte del Comune di Clusone in qualità di Ente capofila dell'Ambito			

**DIS25 - TRASPORTO STUDENTI CON DISABILITA' - SCHEDA DI MONITORAGGIO DEGLI OBIETTIVI DI SERVIZIO 2024**

<b>Denominazione</b>	VALGOGLIO
<b>Codice identificativo</b>	BG225SIF11PP
<b>Data ultima modifica</b>	07/03/2025 08:35

**Quadro 1**

Autodiagnosi del numero di utenti serviti

Descrizione del servizio. In caso di svolgimento del servizio in forma associata il Comune deve riportare i dati di propria pertinenza			
Utenti residenti o a carico dell'ente			
R01 - Utenti con disabilità assistiti dal comune (Scuola dell'infanzia)		2024 - Numero	0
R02 - Utenti con disabilità assistiti in forma associata (Scuola dell'infanzia)		2024 - Numero	0
R03 - Utenti con disabilità assistiti dal comune (altri ordini di scuola - primaria e secondaria di 1° grado)		2024 - Numero	0
R04 - Utenti con disabilità assistiti in forma associata (altri ordini di scuola - primaria e secondaria di 1° grado)		2024 - Numero	0
R05 - TOTALE Utenti con disabilità assistiti		2024 - Numero	0
R06 - Utenti del trasporto scolastico di studenti con disabilità assistiti dal comune (Scuola dell'infanzia)		2024 - Numero	0
R07 - Utenti del trasporto scolastico di studenti con disabilità assistiti in forma associata (Scuola dell'infanzia)		2024 - Numero	0
R08A - Utenti del trasporto scolastico di studenti con disabilità assistiti dal comune (altri ordini di scuola - primaria e secondaria di 1° grado)		2024 - Numero	0
R08B - Utenti del trasporto scolastico di studenti con disabilità assistiti dal comune (altri ordini di scuola - secondaria di 2° grado)	2018 - Numero	2024 - Numero	0
R09A - Utenti del trasporto scolastico di studenti con disabilità assistiti in forma associata (altri ordini di scuola - primaria e secondaria di 1° grado)		2024 - Numero	0
R09B - Utenti del trasporto scolastico di studenti con disabilità assistiti in forma associata (altri ordini di scuola - secondaria di 2° grado)	2018 - Numero	2024 - Numero	0
R10 - TOTALE Utenti del trasporto scolastico di studenti con disabilità assistiti	2018 - Numero	2024 - Numero	0
R11 - ...di cui Utenti con trasporto scolastico dedicato individualizzato senza presenza di assistente		2024 - Numero	0
R12 - ...di cui Utenti con trasporto scolastico dedicato individualizzato con presenza di assistente		2024 - Numero	0

## DIS25 - TRASPORTO STUDENTI CON DISABILITA' - SCHEDA DI MONITORAGGIO DEGLI OBIETTIVI DI SERVIZIO 2024

### Quadro 1

Autodiagnosi del numero di utenti serviti

R13 - ...di cui Utenti con trasporto scolastico dedicato collettivo senza presenza di assistente	2024 - Numero	0	
R14 - ...di cui Utenti con trasporto scolastico dedicato collettivo con presenza di assistente	2024 - Numero	0	
R15 - ...di cui Utenti con trasporto scolastico collettivo con presenza di assistente	2024 - Numero	0	
R16 - Popolazione residente in età scolastica 3-14 anni	2024 - Numero - Popolazione residente al 31/12/2023 - fonte ISTAT	67	
R17 - Alunni con disabilità in età scolastica 3-14 anni residenti o a carico del Comune	2024 - Numero	0	
R18 - Alunni con disabilità in età scolastica 3-14 anni residenti o a carico del Comune con necessità di trasporto scolastico dedicato/assistito	2024 - Numero	0	
R19 - Contributi e/o voucher erogati direttamente alle famiglie per acquisto di servizi di trasporto scolastico di studenti con disabilità	2024 - Euro	2024 - Numero beneficiari di contributi e/o voucher	2024 - Numero utenti figurativi rispetto al costo standard
	0,00	0	0,00000000
R20A - Miglioramento del servizio	2024 - Euro		2024 - Numero utenti figurativi rispetto al costo standard
	0,00		0,00000000
R20B - L'Ente ha trasferito le risorse aggiuntive assegnate all'Ambito territoriale di riferimento o ad altra forma associata con vincolo di nuovi utenti negli altri comuni dell'Ambito territoriale di riferimento?	2024	NO	
R20C - Risorse aggiuntive trasferite all'Ambito territoriale sociale o ad altra forma associativa	2024 - Euro		2024 - Numero utenti figurativi rispetto al costo standard
	0,00		0,00000000

Terminata la compilazione del Quadro 1, l'ente locale deve quindi procedere alla verifica del Quadro 2 degli Obiettivi di Servizio 2024-2025.

**DIS25 - TRASPORTO STUDENTI CON DISABILITA' - SCHEDA DI MONITORAGGIO DEGLI OBIETTIVI DI SERVIZIO 2024**

**Quadro 2**

Obiettivi di servizio 2024-2025

Obiettivi di servizio 2024-2025		
Obiettivi di servizio 2024-2025	2024 dato definitivo	2025 dato definitivo
R21 - Obiettivo di servizio - Numero utenti trasporto studenti con disabilità aggiuntivi	0	0
R22 - Costo standard di riferimento per utente (euro)	0,00	0,00
R23 - Risorse aggiuntive assegnate per il potenziamento del trasporto scolastico di studenti con disabilità (euro)	0,00	0,00
Nel 2025 al comune NON sono stati assegnati utenti aggiuntivi in quanto il livello del servizio è già pari o superiore all'Obiettivo di Servizio 2025.		
Nel 2024 al comune NON sono stati assegnati gli utenti aggiuntivi in quanto il livello del servizio è già pari o superiore all'obiettivo 2024. L'ente locale deve pertanto procedere alla compilazione del Quadro 4 di relazione in formato strutturato.		

## DIS25 - TRASPORTO STUDENTI CON DISABILITA' - SCHEDA DI MONITORAGGIO DEGLI OBIETTIVI DI SERVIZIO 2024

### Quadro 3

Rendicontazione degli obiettivi di servizio 2024

Rendicontazione degli obiettivi di servizio 2024	
Rendicontazione 2024	
R24 - Obiettivo di servizio 2024 per il potenziamento del trasporto scolastico di studenti con disabilità	Numero utenti aggiuntivi 0
R25 - TOTALE Utenti del trasporto scolastico di studenti con disabilità	Numero utenti aggiuntivi 0,00000000

## DIS25 - TRASPORTO STUDENTI CON DISABILITA' - SCHEDA DI MONITORAGGIO DEGLI OBIETTIVI DI SERVIZIO 2024

**Quadro 4**

Relazione in formato strutturato

Relazione in formato strutturato	
Il livello di copertura del servizio trasporto scolastico di studenti con disabilità 2024 è non inferiore rispetto a quello di riferimento a causa di:	
R26 - Gestione in proprio dei mezzi di trasporto scolastico di studenti con disabilità	NO
R27 - Sinergie nella gestione del servizio di trasporto scolastico di studenti con disabilità con l'ambito sociale di riferimento e i comuni vicini	NO
R28 - Sinergie nella gestione del servizio di trasporto scolastico di studenti con disabilità con associazioni di volontariato/assistenza	NO
R29 - Altro (specificare nel campo della relazione in formato libero)	SI
Relazione in formato strutturato	
Il livello di copertura del servizio 2024 è inferiore rispetto a quello di riferimento a causa di:	
R30 - Ridotto numero di alunni con disabilità che fanno domanda per il servizio	
R31 - Mancanza dei mezzi di trasporto comunali adeguati al trasporto scolastico di studenti con disabilità	Difficoltà di avviare il servizio comunale di trasporto scolastico di studenti con disabilità a causa di:
R32 - Mancanza/carenza di forme associative con i comuni vicini e l'ambito sociale di riferimento	Difficoltà di avviare il servizio comunale di trasporto scolastico di studenti con disabilità a causa di:
R33 - Mancanza/carenza di gestori privati con cui stipulare le convenzioni per il servizio trasporto scolastico di studenti con disabilità	Difficoltà di avviare il servizio comunale di trasporto scolastico di studenti con disabilità a causa di:
R34 - Altro (specificare nel campo della relazione in formato libero)	Difficoltà di avviare il servizio comunale di trasporto scolastico di studenti con disabilità a causa di:
Relazione in formato strutturato	
Relazione in formato libero	
R35 - Relazione in formato libero (massimo 6.000 caratteri)	NEL CORSO DELL'ANNO 2024 NON SI E' PROVVEDUTO AD ATTIVARE IL SERVIZIO IN QUANTO L'UNICO ALUNNO DISABILE, ISCRITTO PER L'ANNO SCOLASTICO 2024/2025, SI E' RECATO A SCUOLA CON MEZZI DI TRASPORTO DELLA FAMIGLIA.



**Piano degli indicatori di bilancio  
Indicatori Sintetici  
Rendiconto esercizio 2024**

TIPOLOGIA INDICATORE	DEFINIZIONE	VALORE INDICATORE 2024
<b>1 Rigidità strutturale di bilancio</b>		
1.1 Incidenza spese rigide (ripiano disavanzo, personale e debito) su entrate correnti	[ripiano disavanzo a carico dell'esercizio + Impegni (Macroaggregati 1.1 "Redditi di lavoro dipendente" + pdc 1.02.01.01.000 "IRAP" – FPV entrata concernente il Macroaggregato 1.1 + FPV personale in uscita 1.1 + 1.7 "Interessi passivi" + Titolo 4 Rimborso prestiti)] / (Accertamenti primi tre titoli Entrate e trasferimenti in conto capitale per ripiano disavanzi progressivi)	24,28
<b>2 Entrate correnti</b>		
2.1 Incidenza degli accertamenti di parte corrente sulle previsioni iniziali di parte corrente	Totale accertamenti primi tre titoli di entrata / Stanziamenti iniziali di competenza dei primi tre titoli delle Entrate	104,42
2.2 Incidenza degli accertamenti di parte corrente sulle previsioni definitive di parte corrente	Totale accertamenti primi tre titoli di entrata / Stanziamenti definitivi di competenza dei primi tre titoli delle Entrate	93,21
2.3 Incidenza degli accertamenti delle entrate proprie sulle previsioni iniziali di parte corrente	Totale accertamenti (pdc E.1.01.00.00.000 "Tributi" – "Comp partecipazioni di tributi" E.1.01.04.00.000 + E.3.00.00.00.000 "Entrate extratributarie") / Stanziamenti iniziali di competenza dei primi tre titoli delle Entrate	81,95
2.4 Incidenza degli accertamenti delle entrate proprie sulle previsioni definitive di parte corrente	Totale accertamenti (pdc E.1.01.00.00.000 "Tributi" – "Comp partecipazioni di tributi" E.1.01.04.00.000 + E.3.00.00.00.000 "Entrate extratributarie") / Stanziamenti definitivi di competenza dei primi tre titoli delle Entrate	73,16
2.5 Incidenza degli incassi correnti sulle previsioni iniziali di parte corrente	Totale incassi c/competenza e c/residui dei primi tre titoli di entrata / Stanziamenti iniziali di cassa dei primi tre titoli delle Entrate	83,94
2.6 Incidenza degli incassi correnti sulle previsioni definitive di parte corrente	Totale incassi c/competenza e c/residui primi tre titoli di entrata / Stanziamenti definitivi di cassa dei primi tre titoli delle Entrate	85,91
2.7 Incidenza degli incassi delle entrate proprie sulle previsioni iniziali di parte corrente	Totale incassi c/competenza e c/residui (pdc E.1.01.00.00.000 "Tributi" – "Comp partecipazioni di tributi" E.1.01.04.00.000 + E.3.00.00.00.000 "Entrate extratributarie") / Stanziamenti iniziali di cassa dei primi tre titoli delle Entrate	66,35
2.8 Incidenza degli incassi delle entrate proprie sulle previsioni definitive di parte corrente	Totale incassi c/competenza e c/residui (pdc E.1.01.00.00.000 "Tributi" – "Comp partecipazioni di tributi" E.1.01.04.00.000 + E.3.00.00.00.000 "Entrate extratributarie") / Stanziamenti definitivi di cassa dei primi tre titoli delle Entrate	67,90

**Piano degli indicatori di bilancio  
Indicatori Sintetici  
Rendiconto esercizio 2024**

TIPOLOGIA INDICATORE	DEFINIZIONE	VALORE INDICATORE 2024
<b>3</b>	<b>Anticipazioni dell'Istituto tesoriere</b>	
3.1	Utilizzo medio Anticipazioni di tesoreria	0,00
3.2	Anticipazione chiuse solo contabilmente	0,00
<b>4</b>	<b>Spese di personale</b>	
4.1	Incidenza della spesa di personale sulla spesa corrente	24,39
4.2	Incidenza del salario accessorio ed incentivante rispetto al totale della spesa di personale Indica il peso delle componenti afferenti la contrattazione decentrata dell'ente rispetto al totale dei redditi da lavoro	19,51
4.3	Incidenza spesa personale flessibile rispetto al totale della spesa di personale Indica come gli enti soddisfano le proprie esigenze di risorse umane, mixando le varie alternative ontrattuali più rigide (personale dipendente) o meno rigide (forme di lavoro flessibile)	35,57
4.4	Spesa di personale procapite (Indicatore di equilibrio dimensionale in valore assoluto)	240,94

**Piano degli indicatori di bilancio  
Indicatori Sintetici  
Rendiconto esercizio 2024**

TIPOLOGIA INDICATORE	DEFINIZIONE	VALORE INDICATORE 2024
<b>5 Esternalizzazione dei servizi</b>		
5.1 Indicatore di esternalizzazione dei servizi	(pdc U.1.03.02.15.000 "Contratti di servizio pubblico" + pdc U.1.04.03.01.000 "Trasferimenti correnti a imprese controllate" + pdc U.1.04.03.02.000 "Trasferimenti correnti a altre imprese partecipate") / totale spese Titolo I	22,37
<b>6 Interessi passivi</b>		
6.1 Incidenza degli interessi passivi sulle entrate correnti	Impegni Macroaggregato 1.7 "Interessi passivi" / Accertamenti primi tre titoli delle Entrate ("Entrate correnti")	0,98
6.2 Incidenza degli interessi passivi sulle anticipazioni sul totale della spesa per interessi passivi	Impegni voce del pdc U.1.07.06.04.000 "Interessi passivi su anticipazioni di tesoreria" / Impegni Macroaggregato 1.7 "Interessi passivi"	0,00
6.3 Incidenza interessi di mora sul totale della spesa per interessi passivi	Impegni voce del pdc U.1.07.06.02.000 "Interessi di mora" / Impegni Macroaggregato 1.7 "Interessi passivi"	0,00
<b>7 Investimenti</b>		
7.1 Incidenza investimenti sul totale della spesa corrente e in conto capitale	Impegni (Macroaggregato 2.2 "Investimenti fissi lordi e acquisto di terreni" + Macroaggregato 2.3 "Contributi agli investimenti") / totale Impegni Tit. I + II	59,20
7.2 Investimenti diretti procapite (in valore assoluto)	Impegni per Macroaggregato 2.2 "Investimenti fissi lordi e acquisto di terreni" / popolazione residente al 1° gennaio (al 1° gennaio dell'esercizio di riferimento o, se non disponibile, al 1° gennaio dell'ultimo anno disponibile)	1.454,36
7.3 Contributi agli investimenti procapite (in valore assoluto)	Impegni per Macroaggregato 2.3 "Contributi agli investimenti" / popolazione residente (al 1° gennaio dell'esercizio di riferimento o, se non disponibile, al 1° gennaio dell'ultimo anno disponibile)	0,00
7.4 Investimenti complessivi procapite (in valore assoluto)	Impegni per Macroaggregati 2.2 "Investimenti fissi lordi e acquisto di terreni" e 2.3 "Contributi agli investimenti" / popolazione residente (al 1° gennaio dell'esercizio di riferimento o, se non disponibile, al 1° gennaio dell'ultimo anno disponibile)	1.454,36
7.5 Quota investimenti complessivi finanziati dal risparmio corrente	Margine corrente di competenza/[Impegni + relativi FPV (Macroaggregato 2.2 "Investimenti fissi lordi e acquisto di terreni" + Macroaggregato 2.3 "Contributi agli investimenti")](9)	19,80
7.6 Quota investimenti complessivi finanziati dal saldo positivo delle partite finanziarie	Saldo positivo delle partite finanziarie / [Impegni + relativi FPV (Macroaggregato 2.2 "Investimenti fissi lordi e acquisto di terreni" + Macroaggregato 2.3 "Contributi agli investimenti")](9)	0,00

**Piano degli indicatori di bilancio  
Indicatori Sintetici  
Rendiconto esercizio 2024**

TIPOLOGIA INDICATORE	DEFINIZIONE	VALORE INDICATORE 2024
7.7	Quota investimenti complessivi finanziati da debito a seguito di escussione di garanzie" - Categoria 6.02.02 "Anticipazioni" - Categoria 6.03.03 "Accensione prestiti (Macroaggregato 2.2 "Investimenti fissi lordi e acquisto di terreni" + Macroaggregato 2.3 "Contributi agli investimenti")") (9)	0,00
<b>8 Analisi dei residui</b>		
8.1	Incidenza nuovi residui passivi di parte corrente su stock residui passivi correnti	84,44
8.2	Incidenza nuovi residui passivi in c/capitale su stock residui passivi in conto capitale al 31 dicembre	100,00
8.3	Incidenza nuovi residui passivi per incremento attività finanziarie su stock residui passivi per incremento attività finanziarie al 31 dicembre	0,00
8.4	Incidenza nuovi residui attivi di parte corrente su stock residui attivi di parte corrente	76,69
8.5	Incidenza nuovi residui attivi in c/capitale su stock residui attivi in c/capitale	74,75
8.6	Incidenza nuovi residui attivi per riduzione di attività finanziarie su stock residui attivi per riduzione di attività finanziarie	0,00
<b>9 Smaltimento debiti non finanziari</b>		
9.1	Smaltimento debiti commerciali nati nell'esercizio (Macroaggregati 1.3 "Acquisto di beni e servizi" + 2.2 "Investimenti fissi lordi e acquisto di terreni") / Impegni di competenza (Macroaggregati 1.3 "Acquisto di beni e servizi" + 2.2 "Investimenti fissi lordi e acquisto di terreni")	92,55
9.2	Smaltimento debiti commerciali nati negli esercizi precedenti (Macroaggregati 1.3 "Acquisto di beni e servizi" + 2.2 "Investimenti fissi lordi e acquisto di terreni") /	88,45

**Piano degli indicatori di bilancio  
Indicatori Sintetici  
Rendiconto esercizio 2024**

TIPOLOGIA INDICATORE	DEFINIZIONE	VALORE INDICATORE 2024
	stock residui al 1° gennaio (Macroaggregati 1.3 "Acquisto di beni e servizi" + 2.2 "Investimenti fissi lordi e acquisto di terreni")	
<b>9.3</b> Smaltimento debiti verso altre amministrazioni pubbliche nati nell'esercizio	Pagamenti di competenza [Trasferimenti correnti a Amministrazioni Pubbliche (U.1.04.01.00.000) + Trasferimenti di tributi (U.1.05.00.00.000) + Fondi perequativi (U.1.06.00.00.000) + Contributi agli investimenti a Amministrazioni pubbliche (U.2.03.01.00.000) + Altri trasferimenti in conto capitale (U.2.04.01.00.000 + U.2.04.11.00.000 + U.2.04.16.00.000 + U.2.04.21.00.000)] / Impegni di competenza [Trasferimenti correnti a Amministrazioni Pubbliche (U.1.04.01.00.000) + Trasferimenti di tributi (U.1.05.00.00.000) + Fondi perequativi (U.1.06.00.00.000) + Contributi agli investimenti a Amministrazioni pubbliche (U.2.03.01.00.000) + Altri trasferimenti in conto capitale (U.2.04.01.00.000 + U.2.04.11.00.000 + U.2.04.16.00.000 + U.2.04.21.00.000)]	74,04
<b>9.4</b> Smaltimento debiti verso altre amministrazioni pubbliche nati negli esercizi precedenti	Pagamenti in c/residui [Trasferimenti correnti a Amministrazioni Pubbliche (U.1.04.01.00.000) + Trasferimenti di tributi (U.1.05.00.00.000) + Fondi perequativi (U.1.06.00.00.000) + Contributi agli investimenti a Amministrazioni pubbliche (U.2.03.01.00.000) + Altri trasferimenti in conto capitale (U.2.04.01.00.000 + U.2.04.11.00.000 + U.2.04.16.00.000 + U.2.04.21.00.000)] / stock residui al 1° gennaio [Trasferimenti correnti a Amministrazioni Pubbliche (U.1.04.01.00.000) + Trasferimenti di tributi (U.1.05.00.00.000) + Fondi perequativi (U.1.06.00.00.000) + Contributi agli investimenti a Amministrazioni pubbliche (U.2.03.01.00.000) + Altri trasferimenti in conto capitale (U.2.04.01.00.000 + U.2.04.11.00.000 + U.2.04.16.00.000 + U.2.04.21.00.000)]	76,55
<b>9.5</b> Indicatore annuale di tempestività dei pagamenti (di cui al comma 1, dell'articolo 9, DPCM del 22 settembre 2014)	Giorni effettivi intercorrenti tra la data di scadenza della fattura o richiesta equivalente di pagamento e la data di pagamento ai fornitori moltiplicata per l'importo dovuto, rapportata alla somma degli importi pagati nel periodo di riferimento	-23,05
<b>10</b> <b>Debiti finanziari</b>		
<b>10.1</b> Incidenza estinzioni anticipate debiti finanziari	Impegni per estinzioni anticipate / Debito da finanziamento al 31 dicembre anno precedente (2)	0,00
<b>10.2</b> Incidenza estinzioni ordinarie debiti finanziari	(Totale impegni Titolo 4 della spesa – Impegni estinzioni anticipate) / Debito da finanziamento al 31 dicembre anno precedente (2)	0,00
<b>10.3</b> Sostenibilità debiti finanziari	[Impegni (Totale 1.7 "interessi passivi" – "interessi di mora" (U.1.07.06.02.000) – "interessi per anticipazioni prestiti" (U.1.07.06.04.000) + Titolo 4 della spesa – estinzioni anticipate) – (Accertamenti Entrate categoria E.4.02.06.00.000 "Contributi agli investimenti direttamente destinati al rimborso di prestiti da amministrazioni pubbliche") + Trasferimenti in conto capitale per assunzione di debiti dell'amministrazione da parte di amministrazioni pubbliche	6,66

**Piano degli indicatori di bilancio  
Indicatori Sintetici  
Rendiconto esercizio 2024**

TIPOLOGIA INDICATORE	DEFINIZIONE	VALORE INDICATORE 2024
10.4	Indebitamento procapite (in valore assoluto)  (E.4.03.01.00.000) + Trasferimenti in conto capitale da parte di amministrazioni pubbliche per cancellazione di debiti dell'amministrazione (E.4.03.04.00.000)] / Accertamenti titoli 1, 2 e 3	0,00
<b>11</b>	<b>Composizione dell'avanzo di amministrazione (4)</b>	
11.1	Incidenza quota libera di parte corrente nell'avanzo	80,39
11.2	Incidenza quota libera in c/capitale nell'avanzo	0,10
11.3	Incidenza quota accantonata nell'avanzo	5,73
11.4	Incidenza quota vincolata nell'avanzo	13,78
<b>12</b>	<b>Disavanzo di amministrazione</b>	
12.1	Quota disavanzo ripianato nell'esercizio	0,00
12.2	Incremento del disavanzo rispetto all'esercizio precedente	0,00
12.3	Sostenibilità patrimoniale del disavanzo	0,00
12.4	Sostenibilità disavanzo effettivamente a carico dell'esercizio	0,00

**Piano degli indicatori di bilancio  
Indicatori Sintetici  
Rendiconto esercizio 2024**

TIPOLOGIA INDICATORE	DEFINIZIONE	VALORE INDICATORE 2024
<b>13</b>	<b>Debiti fuori bilancio</b>	
13.1	Debiti riconosciuti e finanziati Importo Debiti fuori bilancio riconosciuti e finanziati / Totale impegni titolo I e titolo II	0,00
13.2	Debiti in corso di riconoscimento Importo debiti fuori bilancio in corso di riconoscimento/Totale accertamento entrate dei titoli 1, 2 e 3	0,00
13.3	Debiti riconosciuti e in corso di finanziamento importo Debiti fuori bilancio riconosciuti e in corso di finanziamento/Totale accertamento entrate dei titoli 1, 2 e 3	0,00
<b>14</b>	<b>Utilizzo del FPV</b>	
14.1	Utilizzo del FPV (Fondo pluriennale vincolato corrente e capitale iscritto in entrata del bilancio - Quota del fondo pluriennale vincolato corrente e capitale non utilizzata nel corso dell'esercizio e rinviata agli esercizi successivi) / Fondo pluriennale vincolato corrente e capitale iscritto in entrata nel bilancio (Per il FPV riferirsi ai valori riportati nell'allegato del rendiconto concernente il FPV, totale delle colonne a) e c)	54,20
<b>15</b>	<b>Partite di giro e conto terzi</b>	
15.1	Incidenza partite di giro e conto terzi in entrata Totale accertamenti Entrate per conto terzi e partite di giro / Totale accertamenti primi tre titoli delle entrate (al netto delle operazioni riguardanti la gestione della cassa vincolata)	28,72
15.2	Incidenza partite di giro e conto terzi in uscita Totale impegni Uscite per conto terzi e partite di giro / Totale impegni del titolo I della spesa (al netto delle operazioni riguardanti la gestione della cassa vincolata)	39,19

- (1) Il Patrimonio Netto è pari alla Lettera A) dello stato patrimoniale passivo. Gli enti locali delle Autonomie speciali che adottano il DLgs 118/2011 a decorrere dal 2016 e gli enti locali con popolazione inferiore a 5.000 abitanti elaborano l'indicatore a decorrere dal 2017.
- (2) Il debito da finanziamento è pari alla Lettera D1 dello stato patrimoniale passivo. Gli enti locali delle Autonomie speciali che adottano il DLgs 118/2011 a decorrere dal 2016 e gli enti locali con popolazione inferiore a 5.000 abitanti elaborano l'indicatore a decorrere dal 2017.
- (3) Indicatore da rappresentare solo in caso di disavanzo di amministrazione. Il disavanzo di amministrazione è pari alla lettera E dell'allegato al rendiconto riguardante il risultato di amministrazione dell'esercizio di riferimento.
- (4) Da compilare solo se la voce E, dell'allegato al rendiconto concernente il risultato di amministrazione è positivo o pari a 0
- (5) La quota libera di parte corrente del risultato di amministrazione è pari alla voce E riportata nell'allegato a) al rendiconto. Il risultato di amministrazione è pari alla lettera A del predetto allegato a)
- (6) La quota libera in c/capitale del risultato di amministrazione è pari alla voce D riportata nell'allegato a) al rendiconto. Il risultato di amministrazione è pari alla lettera A riportata nel predetto allegato a).
- (7) La quota accantonata del risultato di amministrazione è pari alla voce B riportata nell'allegato a) al rendiconto. Il risultato di amministrazione è pari alla lettera A del predetto allegato a).
- (8) La quota vincolata del risultato di amministrazione è pari alla voce C riportata nell'allegato a) al rendiconto. Il risultato di amministrazione è pari alla lettera A riportata nel predetto allegato a).
- (9) Indicare al numeratore solo la quota del finanziamento destinata alla copertura di investimenti, e al denominatore escludere gli investimenti che, nell'esercizio, sono finanziati dal FPV.

**Piano degli indicatori di bilancio**  
**Indicatori analitici concernenti la composizione delle entrate e l'effettiva capacità di riscossione**  
**Rendiconto esercizio 2024**

Titolo Tipologia	Denominazione	Composizione delle entrate (dati percentuali)				Percentuale di riscossione			
		Previsioni iniziali competenza/ totale previsioni iniziali competenza	Previsioni definitive competenza/ totale previsioni definitive competenza	Accertamenti/ Totale Accertamenti	% di riscossione prevista nel bilancio di previsione iniziale: Previsioni iniziali cassa/ (previsioni iniziali competenza + residui)	% di riscossione prevista nelle previsioni definitive cassa/ (previsioni definitive competenza + residui)	% di riscossione complessiva: (Riscossioni c/comp+ Riscossioni c/residui)/ (Accertamenti + residui definitivi iniziali)	% di riscossione dei crediti esigibili nell'esercizio: Riscossioni c/comp/ Accertamenti di competenza	% di riscossione dei crediti esigibili negli esercizi precedenti: Riscossioni c/residui/ residui definitivi iniziali
<b>TITOLO 1:</b>	<b>Entrate correnti di natura tributaria, contributiva e perequativa</b>								
10101	Tipologia 101: Imposte, tasse e proventi assimilati	27,02	15,53	19,23	100,00	100,00	92,24	89,78	116,60
10104	Tipologia 104: Compartecipazioni di tributi	0,00	0,00	0,00	0,00	0,00	0,00	0,00	0,00
10301	Tipologia 301: Fondi perequativi da Amministrazioni Centrali	10,04	5,66	7,37	100,00	100,00	100,00	100,00	0,00
10302	Tipologia 302: Fondi perequativi dalla Regione o Provincia autonoma	0,00	0,00	0,00	0,00	0,00	0,00	0,00	0,00
<b>10000</b>	<b>Totale TITOLO 1: Entrate correnti di natura tributaria, contributiva e perequativa</b>	<b>37,06</b>	<b>21,19</b>	<b>26,59</b>	<b>100,00</b>	<b>100,00</b>	<b>94,24</b>	<b>92,61</b>	<b>116,60</b>
<b>TITOLO 2:</b>	<b>Trasferimenti correnti</b>								
20101	Tipologia 101: Trasferimenti correnti da Amministrazioni pubbliche	5,34	5,49	3,22	100,00	100,00	81,65	75,69	98,22
20102	Tipologia 102: Trasferimenti correnti da Famiglie	0,00	0,00	0,00	0,00	0,00	0,00	0,00	0,00
20103	Tipologia 103: Trasferimenti correnti da Imprese	0,00	0,00	0,00	0,00	0,00	0,00	0,00	0,00
20104	Tipologia 104: Trasferimenti correnti da Istituzioni Sociali Private	0,00	0,00	0,00	0,00	0,00	0,00	0,00	0,00
20105	Tipologia 105: Trasferimenti correnti dall'Unione Europea e dal Resto del Mondo	0,00	0,00	0,00	0,00	0,00	0,00	0,00	0,00
<b>20000</b>	<b>Totale TITOLO 2: Trasferimenti correnti</b>	<b>5,34</b>	<b>5,49</b>	<b>3,22</b>	<b>100,00</b>	<b>100,00</b>	<b>81,65</b>	<b>75,69</b>	<b>98,22</b>
<b>TITOLO 3:</b>	<b>Entrate extratributarie</b>								
30100	Tipologia 100: Vendita di beni e servizi e proventi derivanti dalla gestione dei beni	18,38	11,33	14,49	100,00	100,00	87,04	91,21	72,31
30200	Tipologia 200: Proventi derivanti dall'attività di controllo e repressione delle irregolarità e degli illeciti	0,09	0,36	0,48	100,00	100,00	100,00	100,00	0,00
30300	Tipologia 300: Interessi attivi	0,01	0,01	0,00	100,00	100,00	64,00	0,00	100,00
30400	Tipologia 400: Altre entrate da redditi da capitale	0,00	0,00	0,00	0,00	0,00	0,00	0,00	0,00
30500	Tipologia 500: Rimborsi e altre entrate correnti	6,92	4,47	4,44	100,00	100,00	97,65	97,70	97,32

**Piano degli indicatori di bilancio**  
**Indicatori analitici concernenti la composizione delle entrate e l'effettiva capacità di riscossione**  
**Rendiconto esercizio 2024**

Titolo Tipologia	Denominazione	Composizione delle entrate (dati percentuali)					Percentuale di riscossione				
		Previsioni iniziali competenza/ totale previsioni iniziali competenza	Previsioni definitive competenza/ totale previsioni definitive competenza	Accertamenti/ Totale Accertamenti	% di riscossione prevista nel bilancio di previsione iniziale: Previsioni iniziali cassa/ (previsioni iniziali competenza + residui)	% di riscossione prevista nelle previsioni definitive cassa/ (previsioni definitive competenza + residui)	% di riscossione complessiva: (Riscossioni c/comp+ Accertamenti + residui definitivi iniziali)	% di riscossione nei crediti esigibili nell'esercizio: Riscossioni c/comp/ Accertamenti di competenza	% di riscossione dei crediti esigibili negli esercizi precedenti: Riscossioni c/residui/ residui definitivi iniziali		
30000	<b>Totale TITOLO 3: Entrate extratributarie</b>	<b>25,40</b>	<b>16,17</b>	<b>19,41</b>	<b>100,00</b>	<b>100,00</b>	<b>89,57</b>	<b>92,91</b>	<b>76,26</b>		
<b>TITOLO 4:</b>	<b>Entrate in conto capitale</b>										
40100	Tipologia 100: Tributi in conto capitale	0,00	0,00	0,00	0,00	0,00	0,00	0,00	0,00		
40200	Tipologia 200: Contributi agli investimenti	12,98	41,17	34,97	100,00	99,36	62,60	59,96	68,60		
40300	Tipologia 300: Altri trasferimenti in conto capitale	0,00	0,00	0,00	0,00	0,00	0,00	0,00	0,00		
40400	Tipologia 400: Entrate da alienazione di beni materiali e immateriali	0,41	0,23	0,00	100,00	100,00	0,00	0,00	0,00		
40500	Tipologia 500: Altre entrate in conto capitale	2,28	1,29	1,67	100,00	100,00	97,08	97,08	0,00		
40000	<b>Totale TITOLO 4: Entrate in conto capitale</b>	<b>15,67</b>	<b>42,69</b>	<b>36,64</b>	<b>100,00</b>	<b>99,37</b>	<b>63,71</b>	<b>61,65</b>	<b>68,60</b>		
<b>TITOLO 5:</b>	<b>Entrate da riduzione di attività finanziarie</b>										
50100	Tipologia 100: Alienazione di attività finanziarie	0,00	0,00	0,00	0,00	0,00	0,00	0,00	0,00		
50200	Tipologia 200: Riscossione crediti di breve termine	0,00	0,00	0,00	0,00	0,00	0,00	0,00	0,00		
50300	Tipologia 300: Riscossione crediti di medio-lungo termine	0,00	0,00	0,00	0,00	0,00	0,00	0,00	0,00		
50400	Tipologia 400: Altre entrate per riduzione di attività finanziarie	0,00	0,00	0,00	0,00	0,00	0,00	0,00	0,00		
50000	<b>Totale TITOLO 5: Entrate da riduzione di attività finanziarie</b>	<b>0,00</b>	<b>0,00</b>	<b>0,00</b>	<b>0,00</b>	<b>0,00</b>	<b>0,00</b>	<b>0,00</b>	<b>0,00</b>		
<b>TITOLO 6:</b>	<b>Accensione Prestiti</b>										
60100	Tipologia 100: Emissione di titoli obbligazionari	0,00	0,00	0,00	0,00	0,00	0,00	0,00	0,00		
60200	Tipologia 200: Accensione prestiti a breve termine	0,00	0,00	0,00	0,00	0,00	0,00	0,00	0,00		
60300	Tipologia 300: Accensione mutui e altri finanziamenti a medio lungo termine	0,00	0,00	0,00	0,00	0,00	0,00	0,00	0,00		
60400	Tipologia 400: Altre forme di indebitamento	0,00	0,00	0,00	0,00	0,00	0,00	0,00	0,00		
60000	<b>Totale TITOLO 6: Accensione Prestiti</b>	<b>0,00</b>	<b>0,00</b>	<b>0,00</b>	<b>0,00</b>	<b>0,00</b>	<b>0,00</b>	<b>0,00</b>	<b>0,00</b>		

**Piano degli indicatori di bilancio  
Indicatori analitici concernenti la composizione delle entrate e l'effettiva capacità di riscossione  
Rendiconto esercizio 2024**

Titolo Tipologia	Composizione delle entrate (dati percentuali)				Percentuale di riscossione			
	Previsioni iniziali competenza/ totale previsioni iniziali competenza	Previsioni definitive competenza/ totale previsioni definitive competenza	Accertamenti/ Totale Accertamenti	% di riscossione prevista nel bilancio di previsione iniziale: cassa/ (previsioni iniziali competenza + residui)	% di riscossione prevista nelle previsioni definitive cassa/ (previsioni definitive competenza + residui)	% di riscossione complessiva: (Riscossioni c/comp+ Riscossioni c/residui)/ (Accertamenti + residui definitivi iniziali)	% di riscossione dei crediti esigibili nell'esercizio: Riscossioni c/comp/ Accertamenti di competenza	% di riscossione dei crediti esigibili negli esercizi precedenti: Riscossioni c/residui/ residui definitivi iniziali
<b>TITOLO 7:</b>	<b>Anticipazioni da istituto tesoriere/cassiere</b>							
70100	0,00	0,00	0,00	0,00	0,00	0,00	0,00	0,00
<b>70000</b>	<b>0,00</b>	<b>0,00</b>	<b>0,00</b>	<b>0,00</b>	<b>0,00</b>	<b>0,00</b>	<b>0,00</b>	<b>0,00</b>
<b>TITOLO 9:</b>	<b>Entrate per conto terzi e partite di giro</b>							
90100	14,15	13,13	13,93	100,00	100,00	100,00	100,00	0,00
90200	2,37	1,34	0,21	100,00	100,00	90,71	89,13	100,00
<b>90000</b>	<b>16,52</b>	<b>14,47</b>	<b>14,14</b>	<b>100,00</b>	<b>100,00</b>	<b>99,84</b>	<b>99,84</b>	<b>100,00</b>
	<b>100,00</b>	<b>100,00</b>	<b>100,00</b>	<b>100,00</b>	<b>99,71</b>	<b>80,65</b>	<b>81,80</b>	<b>75,70</b>
	<b>TOTALE ENTRATE</b>							



**Piano degli indicatori di bilancio**  
**Indicatori analitici concernenti la composizione delle spese per missioni e programmi**  
**Rendiconto esercizio 2024**

MISSIONI E PROGRAMMI		COMPOSIZIONE DELLE SPESE PER MISSIONI E PROGRAMMI											
		Previsioni Iniziali					Previsioni definitive					Dati di rendiconto	
		Incidenza Missioni/Programmi: Previsioni stanziamento/ totale previsioni missioni	di cui Incidenza FPV: Previsioni stanziamento FPV/ Previsione FPV totale	Incidenza Missioni/Programmi: Previsioni stanziamento/ totale previsioni missioni	di cui Incidenza FPV: Previsioni stanziamento FPV/ Previsione FPV totale	Incidenza Missione programma: (Impegni + FPV)/(Totale impegni + Totale FPV)	di cui incidenza FPV: FPV / Totale FPV	di cui incidenza di spesa: Economie di competenza/ Totale Economie di competenza					
Missione 01 Servizi istituzionali, generali e di gestione	01	Organi istituzionali	3,09	0,00	1,37	0,00	1,23	0,00	0,00	1,77			
	02	Segreteria generale	9,63	0,00	11,23	0,00	6,98	0,00	0,00	23,63			
	03	Gestione economica, finanziaria, programmazione e provveditorato	7,84	0,00	3,48	0,00	4,31	0,00	0,00	1,08			
	04	Gestione delle entrate tributarie e servizi fiscali	0,91	0,00	0,41	0,00	0,31	0,00	0,00	0,68			
	05	Gestione dei beni demaniali e patrimoniali	7,12	0,00	3,96	0,00	3,44	0,00	0,00	5,49			
	06	Ufficio tecnico	3,15	0,00	1,82	0,00	2,16	0,00	0,00	0,82			
	07	Elezioni e consultazioni popolari - Anagrafe e stato civile	0,50	0,00	0,23	0,00	0,19	0,00	0,00	0,37			
	08	Statistica e sistemi informativi	0,00	0,00	0,00	0,00	0,00	0,00	0,00	0,00			
	09	Assistenza tecnico-amministrativa agli enti locali	0,00	0,00	0,00	0,00	0,00	0,00	0,00	0,00			
	10	Risorse umane	0,71	0,00	0,51	1,66	0,61	1,66	0,21	0,21			
	11	Altri servizi generali	0,09	0,00	0,04	0,00	0,00	0,00	0,00	0,14			
		<b>TOTALE MISSIONE 01 Servizi istituzionali, generali e di gestione</b>	<b>33,05</b>	<b>0,00</b>	<b>23,04</b>	<b>1,66</b>	<b>19,23</b>	<b>1,66</b>	<b>34,17</b>				
Missione 02 Giustizia	01	Uffici giudiziari	0,00	0,00	0,00	0,00	0,00	0,00	0,00				
	02	Casa circondariale e altri servizi	0,00	0,00	0,00	0,00	0,00	0,00	0,00				
		<b>TOTALE MISSIONE 02 Giustizia</b>	<b>0,00</b>	<b>0,00</b>	<b>0,00</b>	<b>0,00</b>	<b>0,00</b>	<b>0,00</b>	<b>0,00</b>				
Missione 03 Ordine pubblico e sicurezza	01	Polizia locale e amministrativa	0,30	0,00	0,12	0,00	0,02	0,00	0,00				
	02	Sistema integrato di sicurezza urbana	0,00	0,00	0,00	0,00	0,00	0,00	0,00				
		<b>TOTALE MISSIONE 03 Ordine pubblico e sicurezza</b>	<b>0,30</b>	<b>0,00</b>	<b>0,12</b>	<b>0,00</b>	<b>0,02</b>	<b>0,00</b>	<b>0,42</b>				

**Piano degli indicatori di bilancio**  
**Indicatori analitici concernenti la composizione delle spese per missioni e programmi**  
**Rendiconto esercizio 2024**

MISSIONI E PROGRAMMI		COMPOSIZIONE DELLE SPESE PER MISSIONI E PROGRAMMI									
		Previsioni Iniziali					Previsioni definitive			Dati di rendiconto	
		Incidenza Missioni/Programmi: Previsioni stanziamento/ totale previsioni missioni	di cui Incidenza FPV: Previsioni stanziamento FPV/ Previsione FPV totale	Incidenza Missioni/Programmi: Previsioni stanziamento/ totale previsioni missioni	di cui Incidenza FPV: Previsioni stanziamento FPV/ Previsione FPV totale	Incidenza Missione programma: (Impegni + FPV)/(Totale impegni + Totale FPV)	di cui incidenza FPV: FPV / Totale FPV	di cui incidenza economie di spesa: Economie di competenza/ Totale Economie di competenza			
Missione 04 Istruzione e diritto allo studio	01 Istruzione prescolastica	0,93	0,00	0,47	0,00	0,39	0,00	0,70			
	02 Altri ordini di istruzione non universitaria	2,41	0,00	0,95	0,00	0,99	0,00	0,84			
	04 Istruzione universitaria	0,00	0,00	0,00	0,00	0,00	0,00	0,00			
	05 Istruzione tecnica superiore	0,00	0,00	0,00	0,00	0,00	0,00	0,00			
	06 Servizi ausiliari all'istruzione	4,98	0,00	2,10	0,00	2,49	0,00	0,94			
	07 Diritto allo studio	0,00	0,00	0,00	0,00	0,00	0,00	0,00			
	<b>TOTALE MISSIONE 04 Istruzione e diritto allo studio</b>	<b>8,32</b>	<b>0,00</b>	<b>3,52</b>	<b>0,00</b>	<b>3,87</b>	<b>0,00</b>	<b>2,49</b>			
Missione 05 Tutela e valorizzazione dei beni e delle attività culturali	01 Valorizzazione dei beni di interesse storico	0,00	0,00	0,00	0,00	0,00	0,00	0,00			
	02 Attività culturali e interventi diversi nel settore culturale	1,82	0,00	0,72	0,00	0,47	0,00	1,46			
	<b>TOTALE MISSIONE 05 Tutela e valorizzazione dei beni e delle attività culturali</b>	<b>1,82</b>	<b>0,00</b>	<b>0,72</b>	<b>0,00</b>	<b>0,47</b>	<b>0,00</b>	<b>1,46</b>			
Missione 06 Politiche giovanili, sport e tempo libero	01 Sport e tempo libero	0,67	0,00	5,75	17,02	5,82	17,02	5,54			
	02 Giovani	0,00	0,00	0,00	0,00	0,00	0,00	0,00			
<b>TOTALE MISSIONE 06 Politiche giovanili, sport e tempo libero</b>	<b>0,67</b>	<b>0,00</b>	<b>5,75</b>	<b>17,02</b>	<b>5,82</b>	<b>17,02</b>	<b>5,54</b>				
Missione 07 Turismo	01 Sviluppo e valorizzazione del turismo	0,09	0,00	2,15	0,00	2,80	0,00	0,25			
	<b>TOTALE MISSIONE 07 Turismo</b>	<b>0,09</b>	<b>0,00</b>	<b>2,15</b>	<b>0,00</b>	<b>2,80</b>	<b>0,00</b>	<b>0,25</b>			
Missione 08 Assetto del territorio ed edilizia abitativa	01 Urbanistica e assetto del territorio	0,00	0,00	4,14	27,62	5,56	27,62	0,00			
	02 Edilizia residenziale pubblica e locale e piani di edilizia economico-popolare	0,00	0,00	0,00	0,00	0,00	0,00	0,00			
<b>TOTALE MISSIONE 08 Assetto del territorio ed edilizia abitativa</b>	<b>0,00</b>	<b>0,00</b>	<b>4,14</b>	<b>27,62</b>	<b>5,56</b>	<b>27,62</b>	<b>0,00</b>				

**Piano degli indicatori di bilancio**  
**Indicatori analitici concernenti la composizione delle spese per missioni e programmi**  
**Rendiconto esercizio 2024**

MISSIONI E PROGRAMMI		COMPOSIZIONE DELLE SPESE PER MISSIONI E PROGRAMMI									
		Previsioni Iniziali		Previsioni definitive			Dati di rendiconto			di cui incidenza economie di spesa: Economie di competenza/ Totale Economie di competenza	
		Incidenza Missioni/Programmi: Previsioni stanziamento/ totale previsioni missioni	di cui Incidenza FPV: Previsioni stanziamento FPV/ Previsione FPV totale	Incidenza Missioni/Programmi: Previsioni stanziamento/ totale previsioni missioni	di cui Incidenza FPV: Previsioni stanziamento FPV/ Previsione FPV totale	Incidenza Missione programma: (Impegni + FPV)/(Totale impegni + Totale FPV)	di cui incidenza FPV: FPV / Totale FPV				
<b>Missione 09 Sviluppo sostenibile e tutela del territorio e dell'ambiente</b>	01 Difesa del suolo	0,00	0,00	0,00	0,00	0,00	0,00	0,00	0,00	0,00	
	02 Tutela, valorizzazione e recupero ambientale	0,26	0,00	10,95	16,72	4,43	16,72	29,98			
	03 Rifiuti	4,84	0,00	4,92	0,00	6,08	0,00	1,54			
	04 Servizio idrico integrato	0,27	0,00	0,11	0,00	0,07	0,00	0,23			
	05 Aree protette, parchi naturali, protezione naturalistica e forestazione	0,00	0,00	0,00	0,00	0,00	0,00	0,00			
	06 Tutela e valorizzazione delle risorse idriche	0,00	0,00	0,00	0,00	0,00	0,00	0,00			
	07 Sviluppo sostenibile territorio montano piccoli Comuni	0,00	0,00	0,00	0,00	0,00	0,00	0,00			
	08 Qualità dell'aria e riduzione dell'inquinamento	0,00	0,00	0,00	0,00	0,00	0,00	0,00			
	<b>TOTALE MISSIONE 09 Sviluppo sostenibile e tutela del territorio e dell'ambiente</b>	<b>5,37</b>	<b>0,00</b>	<b>15,98</b>	<b>16,72</b>	<b>10,58</b>	<b>16,72</b>	<b>31,75</b>			
<b>Missione 10 Trasporti e diritto alla mobilità</b>	01 Trasporto ferroviario	0,00	0,00	0,00	0,00	0,00	0,00	0,00			
	02 Trasporto pubblico locale	0,00	0,00	0,00	0,00	0,00	0,00	0,00			
	03 Trasporto per vie d'acqua	0,00	0,00	0,00	0,00	0,00	0,00	0,00			
	04 Altre modalità di trasporto	0,00	0,00	0,00	0,00	0,00	0,00	0,00			
	05 Viabilità e infrastrutture stradali	18,53	0,00	25,92	20,59	32,00	20,59	8,17			
	<b>TOTALE MISSIONE 10 Trasporti e diritto alla mobilità</b>	<b>18,53</b>	<b>0,00</b>	<b>25,92</b>	<b>20,59</b>	<b>32,00</b>	<b>20,59</b>	<b>8,17</b>			
<b>Missione 11 Soccorso civile</b>	01 Sistema di protezione civile	0,18	0,00	0,07	0,00	0,10	0,00	0,00			
	02 Interventi a seguito di calamità naturali	0,00	0,00	0,00	0,00	0,00	0,00	0,00			
	<b>TOTALE MISSIONE 11 Soccorso civile</b>	<b>0,18</b>	<b>0,00</b>	<b>0,07</b>	<b>0,00</b>	<b>0,10</b>	<b>0,00</b>	<b>0,00</b>			

**Piano degli indicatori di bilancio**  
**Indicatori analitici concernenti la composizione delle spese per missioni e programmi**  
**Rendiconto esercizio 2024**

MISSIONI E PROGRAMMI		COMPOSIZIONE DELLE SPESE PER MISSIONI E PROGRAMMI									
		Previsioni Iniziali					Previsioni definitive			Dati di rendiconto	
		Incidenza Missioni/Programmi: Previsioni stanziamento/ totale previsioni missioni	di cui Incidenza FPV: Previsioni stanziamento FPV/ Previsione FPV totale	Incidenza Missioni/Programmi: Previsioni stanziamento/ totale previsioni missioni	di cui Incidenza FPV: Previsioni stanziamento FPV/ Previsione FPV totale	Incidenza Missione programma: (Impegni + FPV)/(Totale impegni + Totale FPV)	di cui incidenza FPV: FPV / Totale FPV	di cui incidenza economie di spesa: Economie di competenza/ Totale Economie di competenza			
Missione 12 Diritti sociali, politiche sociali e famiglia	01	Interventi per l'infanzia e i minori e per asili nido	0,05	0,00	0,02	0,00	0,00	0,00	0,00	0,00	0,07
	02	Interventi per la disabilità	0,00	0,00	0,00	0,00	0,00	0,00	0,00	0,00	0,00
	03	Interventi per gli anziani	3,28	0,00	1,30	0,00	1,07	0,00	1,98	0,00	0,00
	04	Interventi per soggetti a rischio di esclusione sociale	0,00	0,00	0,00	0,00	0,00	0,00	0,00	0,00	0,00
	05	Interventi per le famiglie	0,00	0,00	0,00	0,00	0,00	0,00	0,00	0,00	0,00
	06	Interventi per il diritto alla casa	0,00	0,00	0,00	0,00	0,00	0,00	0,00	0,00	0,00
	07	Programmazione e governo della rete dei servizi sociosanitari e sociali	4,14	0,00	1,58	0,00	1,13	0,00	2,92	0,00	0,00
	08	Cooperazione e associazionismo	0,00	0,00	0,00	0,00	0,00	0,00	0,00	0,00	0,00
	09	Servizio necroscopico e cimiteriale	0,29	0,00	2,65	16,40	3,53	16,40	0,07	16,40	0,07
	<b>TOTALE MISSIONE 12 Diritti sociali, politiche sociali e famiglia</b>	<b>7,76</b>	<b>0,00</b>	<b>5,55</b>	<b>16,40</b>	<b>5,72</b>	<b>16,40</b>	<b>5,04</b>	<b>16,40</b>	<b>5,04</b>	
Missione 13 Tutela della salute	01	Servizio sanitario regionale - finanziamento ordinario corrente per la garanzia dei LEA	0,00	0,00	0,00	0,00	0,00	0,00	0,00	0,00	0,00
	02	Servizio sanitario regionale - finanziamento aggiuntivo corrente per livelli di assistenza superiori ai LEA	0,00	0,00	0,00	0,00	0,00	0,00	0,00	0,00	0,00
	03	Servizio sanitario regionale - finanziamento aggiuntivo corrente per la copertura dello squilibrio di bilancio corrente	0,00	0,00	0,00	0,00	0,00	0,00	0,00	0,00	0,00
	04	Servizio sanitario regionale - ripiano di disavanzi sanitari/relativi ad esercizi pregressi	0,00	0,00	0,00	0,00	0,00	0,00	0,00	0,00	0,00
	05	Servizio sanitario regionale - investimenti sanitari	0,00	0,00	0,00	0,00	0,00	0,00	0,00	0,00	0,00
	06	Servizio sanitario regionale -	0,00	0,00	0,00	0,00	0,00	0,00	0,00	0,00	0,00

**Piano degli indicatori di bilancio**  
**Indicatori analitici concernenti la composizione delle spese per missioni e programmi**  
**Rendiconto esercizio 2024**

MISSIONI E PROGRAMMI		COMPOSIZIONE DELLE SPESE PER MISSIONI E PROGRAMMI						
		Previsioni Iniziali			Previsioni definitive		Dati di rendiconto	
		Incidenza Missioni/Programmi: Previsioni stanziamento/ totale previsioni missioni	di cui Incidenza FPV: Previsioni stanziamento FPV/ Previsione FPV totale	Incidenza Missioni/Programmi: Previsioni stanziamento/ totale previsioni missioni	di cui Incidenza FPV: Previsioni stanziamento FPV/ Previsione FPV totale	Incidenza Missione programma: (Impegni + FPV)/(Totale impegni + Totale FPV)	di cui Incidenza FPV: FPV / Totale FPV	di cui incidenza economie di spesa: Economie di competenza/ Totale Economie di competenza
	restituzione maggiori gettitiSSN							
	07 Ulteriori spese in materia sanitaria	0,00	0,00	0,00	0,00	0,00	0,00	0,00
	<b>TOTALE MISSIONE 13 Tutela della salute</b>	<b>0,00</b>	<b>0,00</b>	<b>0,00</b>	<b>0,00</b>	<b>0,00</b>	<b>0,00</b>	<b>0,00</b>
Missione 14 Sviluppo economico e competitività	01 Industria, PMI e Artigianato	0,00	0,00	0,00	0,00	0,00	0,00	0,00
	02 Commercio - reti distributive - tutela dei consumatori	0,00	0,00	0,02	0,00	0,03	0,00	0,00
	03 Ricerca e innovazione	0,00	0,00	0,00	0,00	0,00	0,00	0,00
	04 Reti e altri servizi di pubblica utilità	0,00	0,00	0,00	0,00	0,00	0,00	0,01
	<b>TOTALE MISSIONE 14 Sviluppo economico e competitività</b>	<b>0,00</b>	<b>0,00</b>	<b>0,02</b>	<b>0,00</b>	<b>0,03</b>	<b>0,00</b>	<b>0,01</b>
Missione 15 Politiche per il lavoro e la formazione professionale	01 Servizi per lo sviluppo del mercato del lavoro	0,00	0,00	0,00	0,00	0,00	0,00	0,00
	02 Formazione professionale	0,00	0,00	0,00	0,00	0,00	0,00	0,00
	03 Sostegno all'occupazione	0,00	0,00	0,00	0,00	0,00	0,00	0,00
	<b>TOTALE MISSIONE 15 Politiche per il lavoro e la formazione professionale</b>	<b>0,00</b>	<b>0,00</b>	<b>0,00</b>	<b>0,00</b>	<b>0,00</b>	<b>0,00</b>	<b>0,00</b>
Missione 16 Agricoltura, politiche agroalimentari e pesca	01 Sviluppo del settore agricolo e del sistema agroalimentare	0,00	0,00	0,00	0,00	0,00	0,00	0,00
	02 Caccia e pesca	0,00	0,00	0,00	0,00	0,00	0,00	0,00
	<b>TOTALE MISSIONE 16 Agricoltura, politiche agroalimentari e pesca</b>	<b>0,00</b>	<b>0,00</b>	<b>0,00</b>	<b>0,00</b>	<b>0,00</b>	<b>0,00</b>	<b>0,00</b>
Missione 17 Energia e diversificazione delle fonti energetiche	01 Fonti energetiche	1,14	0,00	0,54	0,00	0,49	0,00	0,68
	<b>TOTALE MISSIONE 17 Energia e diversificazione delle fonti energetiche</b>	<b>1,14</b>	<b>0,00</b>	<b>0,54</b>	<b>0,00</b>	<b>0,49</b>	<b>0,00</b>	<b>0,68</b>
Missione 18 Relazioni con le altre autonomie territoriali e locali	01 Relazioni finanziarie con le altre autonomie territoriali	0,00	0,00	0,00	0,00	0,00	0,00	0,00
	<b>TOTALE MISSIONE 18 Relazioni con le altre autonomie territoriali e locali</b>	<b>0,00</b>	<b>0,00</b>	<b>0,00</b>	<b>0,00</b>	<b>0,00</b>	<b>0,00</b>	<b>0,00</b>

**Piano degli indicatori di bilancio**  
**Indicatori analitici concernenti la composizione delle spese per missioni e programmi**  
**Rendiconto esercizio 2024**

MISSIONI E PROGRAMMI		COMPOSIZIONE DELLE SPESE PER MISSIONI E PROGRAMMI							Dati di rendiconto		
		Previsioni Iniziali		Previsioni definitive			Incidenza Missione programma: (Impegni + FPV)/(Totale impegni + Totale FPV)	di cui incidenza FPV: FPV / Totale FPV			di cui incidenza economie di spesa: Economie di competenza/ Totale Economie di competenza
		Incidenza Missioni/Programmi: Previsioni stanziamento/ totale previsioni missioni	di cui Incidenza FPV: Previsioni stanziamento FPV/ Previsione FPV totale	Incidenza Missioni/Programmi: Previsioni stanziamento/ totale previsioni missioni	di cui Incidenza FPV: Previsioni stanziamento FPV/ Previsione FPV totale						
Missione 19 Relazioni internazionali	01	Relazioni internazionali e Cooperazione allo sviluppo	0,00	0,00	0,00	0,00	0,00	0,00	0,00	0,00	
	<b>TOTALE MISSIONE 19 Relazioni internazionali</b>		<b>0,00</b>	<b>0,00</b>	<b>0,00</b>	<b>0,00</b>	<b>0,00</b>	<b>0,00</b>	<b>0,00</b>	<b>0,00</b>	<b>0,00</b>
Missione 20 Fondi e accantonamenti	01	Fondo di riserva	0,60	0,00	0,08	0,00	0,00	0,00	0,00	0,33	
	02	Fondo crediti di dubbia esigibilità	0,64	0,00	0,26	0,00	0,00	0,00	0,00	1,00	
	03	Altri fondi	0,29	0,00	0,11	0,00	0,00	0,00	0,00	0,45	
	<b>TOTALE MISSIONE 20 Fondi e accantonamenti</b>		<b>1,53</b>	<b>0,00</b>	<b>0,45</b>	<b>0,00</b>	<b>0,00</b>	<b>0,00</b>	<b>0,00</b>	<b>0,00</b>	<b>1,77</b>
Missione 50 Debito pubblico	01	Quota interessi ammortamento mutui e prestiti obbligazionari	0,70	0,00	0,28	0,00	0,00	0,37	0,00	0,00	
	02	Quota capitale ammortamento mutui e prestiti obbligazionari	4,02	0,00	1,59	0,00	2,14	0,00	0,00	0,00	
	<b>TOTALE MISSIONE 50 Debito pubblico</b>		<b>4,72</b>	<b>0,00</b>	<b>1,87</b>	<b>0,00</b>	<b>2,51</b>	<b>0,00</b>	<b>0,00</b>	<b>0,00</b>	<b>0,00</b>
Missione 60 Anticipazioni finanziarie	01	Restituzione anticipazione di tesoreria	0,00	0,00	0,00	0,00	0,00	0,00	0,00	0,00	
	<b>TOTALE MISSIONE 60 Anticipazioni finanziarie</b>		<b>0,00</b>	<b>0,00</b>	<b>0,00</b>	<b>0,00</b>	<b>0,00</b>	<b>0,00</b>	<b>0,00</b>	<b>0,00</b>	<b>0,00</b>
Missione 99 Servizi per conto terzi	01	Servizi per conto terzi - Partite di giro	16,52	0,00	10,16	0,00	10,82	0,00	0,00	8,26	
	02	Anticipazioni per il finanziamento del sistema sanitario nazionale	0,00	0,00	0,00	0,00	0,00	0,00	0,00	0,00	
	<b>TOTALE MISSIONE 99 Servizi per conto terzi</b>		<b>16,52</b>	<b>0,00</b>	<b>10,16</b>	<b>0,00</b>	<b>10,82</b>	<b>0,00</b>	<b>0,00</b>	<b>0,00</b>	<b>8,26</b>

**Piano degli indicatori di bilancio**  
**Indicatori concernenti la capacità di pagare spese per missioni e programmi**  
**Rendiconto esercizio 2024**

MISSIONI E PROGRAMMI		CAPACITA' DI PAGARE SPESE NEL CORSO DELL'ESERCIZIO 2024 (dati percentuali)					
		Capacità di pagamento nel bilancio di previsione iniziale: Previsioni iniziali cassa/ (residui +previsioni competenza- FPV )	Capacità di pagamento nelle previsioni definitive: Previsioni definitive cassa/ (residui +previsioni definitive competenza- FPV )	Capacità di pagamento a consuntivo: (Pagam. c/comp+ Pagam. c/residui ) / (Impegni + residui definitivi iniziali)	Capacità di pagamento delle spese nell'esercizio: Pagam. c/comp/ Impegni	Capacità di pagamento delle spese esigibili negli esercizi precedenti: Pagam. c/residui / residui definitivi iniziali	
Missione 01 Servizi istituzionali, generali e di gestione	01	Organi istituzionali	100,00	100,00	96,83	98,90	77,44
	02	Segreteria generale	100,00	99,66	91,57	93,79	56,80
	03	Gestione economica, finanziaria, programmazione e provveditorato	100,00	100,00	99,81	99,80	100,00
	04	Gestione delle entrate tributarie e servizi fiscali	100,00	100,00	24,05	20,49	55,30
	05	Gestione dei beni demaniali e patrimoniali	100,00	100,00	82,37	82,34	83,22
	06	Ufficio tecnico	100,00	100,00	69,05	64,64	74,58
	07	Elezioni e consultazioni popolari - Anagrafe e stato civile	100,00	100,00	93,91	94,33	83,95
	08	Statistica e sistemi informativi	100,00	0,00	0,00	0,00	0,00
	09	Assistenza tecnico-amministrativa agli enti locali	0,00	0,00	0,00	0,00	0,00
	10	Risorse umane	100,00	100,00	98,45	98,45	0,00
	11	Altri servizi generali	100,00	100,00	0,00	0,00	0,00
<b>TOTALE MISSIONE 01 Servizi istituzionali, generali e di gestione</b>		<b>100,00</b>	<b>99,84</b>	<b>87,11</b>	<b>88,95</b>	<b>74,26</b>	
Missione 02 Giustizia	01	Uffici giudiziari	0,00	0,00	0,00	0,00	0,00
	02	Casa circondariale e altri servizi	0,00	0,00	0,00	0,00	0,00
	<b>TOTALE MISSIONE 02 Giustizia</b>	<b>0,00</b>	<b>0,00</b>	<b>0,00</b>	<b>0,00</b>	<b>0,00</b>	
Missione 03 Ordine pubblico e sicurezza	01	Polizia locale e amministrativa	100,00	100,00	100,00	100,00	0,00
	02	Sistema integrato di sicurezza urbana	0,00	0,00	0,00	0,00	0,00
	<b>TOTALE MISSIONE 03 Ordine pubblico e sicurezza</b>	<b>100,00</b>	<b>100,00</b>	<b>100,00</b>	<b>100,00</b>	<b>0,00</b>	

**Piano degli indicatori di bilancio**  
**Indicatori concernenti la capacità di pagare spese per missioni e programmi**  
**Rendiconto esercizio 2024**

MISSIONI E PROGRAMMI		CAPACITA' DI PAGARE SPESE NEL CORSO DELL'ESERCIZIO 2024 (dati percentuali)					
		Capacità di pagamento nel bilancio di previsione iniziale: Previsioni iniziali cassa/ (residui +previsioni iniziali competenza- FPV )	Capacità di pagamento nelle previsioni definitive: Previsioni definitive cassa/ (residui +previsioni definitive competenza- FPV )	Capacità di pagamento a consuntivo: (Pagam. c/comp+ Pagam. c/residui ) (Impegni + residui definitivi iniziali)	Capacità di pagamento delle spese nell'esercizio: Pagam. c/comp/ Impegni	Capacità di pagamento delle spese esigibili negli esercizi precedenti: Pagam. c/residui / residui definitivi iniziali	
Missione 04 Istruzione e diritto allo studio	01 Istruzione prescolastica	100,00	100,00	66,49	64,13	100,00	
	02 Altri ordini di istruzione non universitaria	100,00	100,00	55,62	36,68	83,91	
	04 Istruzione universitaria	0,00	0,00	0,00	0,00	0,00	
	05 Istruzione tecnica superiore	0,00	0,00	0,00	0,00	0,00	
	06 Servizi ausiliari all'istruzione	100,00	100,00	92,96	92,79	100,00	
	07 Diritto allo studio	0,00	0,00	0,00	0,00	0,00	
	<b>TOTALE MISSIONE 04 Istruzione e diritto allo studio</b>	<b>100,00</b>	<b>100,00</b>	<b>77,22</b>	<b>75,54</b>	<b>85,83</b>	
Missione 05 Tutela e valorizzazione dei beni e delle attività culturali	01 Valorizzazione dei beni di interesse storico	0,00	0,00	0,00	0,00	0,00	
	02 Attività culturali e interventi diversi nel settore culturale	100,00	100,00	87,20	87,22	0,00	
<b>TOTALE MISSIONE 05 Tutela e valorizzazione dei beni e delle attività culturali</b>	<b>100,00</b>	<b>100,00</b>	<b>87,20</b>	<b>87,22</b>	<b>0,00</b>		
Missione 06 Politiche giovanili, sport e tempo libero	01 Sport e tempo libero	100,00	100,00	97,62	97,58	100,00	
	02 Giovani	0,00	0,00	0,00	0,00	0,00	
<b>TOTALE MISSIONE 06 Politiche giovanili, sport e tempo libero</b>	<b>100,00</b>	<b>100,00</b>	<b>97,62</b>	<b>97,58</b>	<b>100,00</b>		
Missione 07 Turismo	01 Sviluppo e valorizzazione del turismo	100,00	100,00	96,06	96,06	0,00	
	<b>TOTALE MISSIONE 07 Turismo</b>	<b>100,00</b>	<b>100,00</b>	<b>96,06</b>	<b>96,06</b>	<b>0,00</b>	
Missione 08 Assetto del territorio ed edilizia abitativa	01 Urbanistica e assetto del territorio	100,00	100,00	100,00	100,00	0,00	
	02 Edilizia residenziale pubblica e locale e piani di edilizia economico-popolare	0,00	0,00	0,00	0,00	0,00	
<b>TOTALE MISSIONE 08 Assetto del territorio ed edilizia abitativa</b>	<b>100,00</b>	<b>100,00</b>	<b>100,00</b>	<b>100,00</b>	<b>0,00</b>		

**Piano degli indicatori di bilancio**  
**Indicatori concernenti la capacità di pagare spese per missioni e programmi**  
**Rendiconto esercizio 2024**

MISSIONI E PROGRAMMI		CAPACITA' DI PAGARE SPESE NEL CORSO DELL'ESERCIZIO 2024 (dati percentuali)				
		Capacità di pagamento nel bilancio di previsione iniziale: Previsioni iniziali cassa/ (residui +previsioni competenza- FPV )	Capacità di pagamento nelle previsioni definitive: Previsioni definitive cassa/ (residui +previsioni definitive competenza- FPV )	Capacità di pagamento a consuntivo: (Pagam. c/comp+ Pagam. c/residui ) / (Impegni + residui definitivi iniziali)	Capacità di pagamento delle spese nell'esercizio: Pagam. c/comp/ Impegni	Capacità di pagamento delle spese esigibili negli esercizi precedenti: Pagam. c/residui / residui definitivi iniziali
Missione 09 Sviluppo sostenibile e tutela del territorio e dell'ambiente	01 Difesa del suolo	0,00	0,00	0,00	0,00	0,00
	02 Tutela, valorizzazione e recupero ambientale	100,00	100,00	100,00	100,00	100,00
	03 Rifiuti	100,00	100,00	96,75	96,66	100,00
	04 Servizio idrico integrato	100,00	100,00	89,78	100,00	6,09
	05 Aree protette, parchi naturali, protezione naturalistica e forestazione	0,00	0,00	0,00	0,00	0,00
	06 Tutela e valorizzazione delle risorse idriche	0,00	0,00	0,00	0,00	0,00
	07 Sviluppo sostenibile territorio montano piccoli Comuni	0,00	0,00	0,00	0,00	0,00
	08 Qualità dell'aria e riduzione dell'inquinamento	0,00	0,00	0,00	0,00	0,00
<b>TOTALE MISSIONE 09 Sviluppo sostenibile e tutela del territorio e dell'ambiente</b>		<b>100,00</b>	<b>100,00</b>	<b>97,21</b>	<b>97,23</b>	<b>96,61</b>
Missione 10 Trasporti e diritto alla mobilità	01 Trasporto ferroviario	0,00	0,00	0,00	0,00	0,00
	02 Trasporto pubblico locale	0,00	0,00	0,00	0,00	0,00
	03 Trasporto per vie d'acqua	0,00	0,00	0,00	0,00	0,00
	04 Altre modalità di trasporto	0,00	0,00	0,00	0,00	0,00
	05 Viabilità e infrastrutture stradali	100,00	100,00	95,62	95,15	100,00
<b>TOTALE MISSIONE 10 Trasporti e diritto alla mobilità</b>		<b>100,00</b>	<b>100,00</b>	<b>95,62</b>	<b>95,15</b>	<b>100,00</b>
Missione 11 Soccorso civile	01 Sistema di protezione civile	100,00	100,00	100,00	100,00	100,00
	02 Interventi a seguito di calamità naturali	0,00	0,00	0,00	0,00	0,00
<b>TOTALE MISSIONE 11 Soccorso civile</b>		<b>100,00</b>	<b>100,00</b>	<b>100,00</b>	<b>100,00</b>	<b>100,00</b>

**Piano degli indicatori di bilancio**  
**Indicatori concernenti la capacità di pagare spese per missioni e programmi**  
**Rendiconto esercizio 2024**

MISSIONI E PROGRAMMI		CAPACITA' DI PAGARE SPESE NEL CORSO DELL'ESERCIZIO 2024 (dati percentuali)					
		Capacità di pagamento nel bilancio di previsione iniziale: cassa/ (residui +previsioni iniziali competenza- FPV )	Capacità di pagamento nelle previsioni definitive: (residui +previsioni definitive competenza- FPV )	Capacità di pagamento a consuntivo: (Pagam. c/comp+ Pagam. c/residui ) / (Impegni + residui definitivi iniziali)	Capacità di pagamento delle spese nell'esercizio: Pagam. c/comp/ Impegni	Capacità di pagamento delle spese esigibili negli esercizi precedenti: Pagam. c/residui / residui definitivi iniziali	
Missione 12 Diritti sociali, politiche sociali e famiglia	01	Interventi per l'infanzia e i minori e per asili nido	100,00	100,00	0,00	0,00	0,00
	02	Interventi per la disabilità	0,00	0,00	0,00	0,00	0,00
	03	Interventi per gli anziani	100,00	100,00	91,58	90,98	100,00
	04	Interventi per soggetti a rischio di esclusione sociale	0,00	0,00	0,00	0,00	0,00
	05	Interventi per le famiglie	0,00	0,00	0,00	0,00	0,00
	06	Interventi per il diritto alla casa	0,00	0,00	0,00	0,00	0,00
	07	Programmazione e governo della rete dei servizi sociosanitari e sociali	100,00	100,00	100,00	100,00	100,00
	08	Cooperazione e associazionismo	0,00	0,00	0,00	0,00	0,00
	09	Servizio necroscopico e cimiteriale	100,00	100,00	84,22	92,54	13,70
	<b>TOTALE MISSIONE 12 Diritti sociali, politiche sociali e famiglia</b>	<b>100,00</b>	<b>100,00</b>	<b>94,08</b>	<b>95,19</b>	<b>70,57</b>	
Missione 13 Tutela della salute	01	Servizio sanitario regionale - finanziamento ordinario corrente per la garanzia dei LEA	0,00	0,00	0,00	0,00	0,00
	02	Servizio sanitario regionale - finanziamento aggiuntivo corrente per livelli di assistenza superiori ai LEA	0,00	0,00	0,00	0,00	0,00
	03	Servizio sanitario regionale - finanziamento aggiuntivo corrente per la copertura dello squilibrio di bilancio corrente	0,00	0,00	0,00	0,00	0,00
	04	Servizio sanitario regionale - ripiano di disavanzi sanitari relativi ad esercizi pregressi	0,00	0,00	0,00	0,00	0,00
	05	Servizio sanitario regionale - investimenti sanitari	0,00	0,00	0,00	0,00	0,00
	06	Servizio sanitario regionale - restituzione maggiori gettitiSSN	0,00	0,00	0,00	0,00	0,00

**Piano degli indicatori di bilancio**  
**Indicatori concernenti la capacità di pagare spese per missioni e programmi**  
**Rendiconto esercizio 2024**

MISSIONI E PROGRAMMI		CAPACITA' DI PAGARE SPESE NEL CORSO DELL'ESERCIZIO 2024 (dati percentuali)					
		Capacità di pagamento nel bilancio di previsione iniziale: Previsioni iniziali cassa/ (residui +previsioni iniziali competenza- FPV )	Capacità di pagamento nelle previsioni definitive: Previsioni definitive cassa/ (residui +previsioni definitive competenza- FPV )	Capacità di pagamento a consuntivo: (Pagam. c/comp+ Pagam. c/residui ) / (Impegni + residui definitivi iniziali)	Capacità di pagamento delle spese nell'esercizio: Pagam. c/comp/ Impegni	Capacità di pagamento delle spese esigibili negli esercizi precedenti: Pagam. c/residui / residui definitivi iniziali	
	07	Ulteriori spese in materia sanitaria	0,00	0,00	0,00	0,00	0,00
	<b>TOTALE MISSIONE 13 Tutela della salute</b>	<b>0,00</b>	<b>0,00</b>	<b>0,00</b>	<b>0,00</b>	<b>0,00</b>	<b>0,00</b>
Missione 14 Sviluppo economico e competitività	01	Industria, PMI e Artigianato	0,00	0,00	0,00	0,00	0,00
	02	Commercio - reti distributive - tutela dei consumatori	100,00	100,00	73,79	100,00	69,63
	03	Ricerca e innovazione	0,00	0,00	0,00	0,00	0,00
	04	Reti e altri servizi di pubblica utilità	100,00	100,00	0,00	0,00	0,00
	<b>TOTALE MISSIONE 14 Sviluppo economico e competitività</b>	<b>100,00</b>	<b>100,00</b>	<b>73,00</b>	<b>100,00</b>	<b>68,76</b>	
Missione 15 Politiche per il lavoro e la formazione professionale	01	Servizi per lo sviluppo del mercato del lavoro	0,00	0,00	0,00	0,00	0,00
	02	Formazione professionale	0,00	0,00	0,00	0,00	0,00
	03	Sostegno all'occupazione	0,00	0,00	0,00	0,00	0,00
	<b>TOTALE MISSIONE 15 Politiche per il lavoro e la formazione professionale</b>	<b>0,00</b>	<b>0,00</b>	<b>0,00</b>	<b>0,00</b>	<b>0,00</b>	
Missione 16 Agricoltura, politiche agroalimentari e pesca	01	Sviluppo del settore agricolo e del sistema agroalimentare	0,00	0,00	0,00	0,00	0,00
	02	Caccia e pesca	0,00	0,00	0,00	0,00	0,00
	<b>TOTALE MISSIONE 16 Agricoltura, politiche agroalimentari e pesca</b>	<b>0,00</b>	<b>0,00</b>	<b>0,00</b>	<b>0,00</b>	<b>0,00</b>	
Missione 17 Energia e diversificazione delle fonti energetiche	01	Fonti energetiche	100,00	100,00	89,93	90,21	86,95
	<b>TOTALE MISSIONE 17 Energia e diversificazione delle fonti energetiche</b>	<b>100,00</b>	<b>100,00</b>	<b>89,93</b>	<b>90,21</b>	<b>86,95</b>	
Missione 18 Relazioni con le altre autonomie territoriali e locali	01	Relazioni finanziarie con le altre autonomie territoriali	0,00	0,00	0,00	0,00	0,00
	<b>TOTALE MISSIONE 18 Relazioni con le altre autonomie territoriali e locali</b>	<b>0,00</b>	<b>0,00</b>	<b>0,00</b>	<b>0,00</b>	<b>0,00</b>	

**Piano degli indicatori di bilancio**  
**Indicatori concernenti la capacità di pagare spese per missioni e programmi**  
**Rendiconto esercizio 2024**

MISSIONI E PROGRAMMI		CAPACITA' DI PAGARE SPESE NEL CORSO DELL'ESERCIZIO 2024 (dati percentuali)					
		Capacità di pagamento nel bilancio di previsione iniziate: cassa/ (residui +previsioni iniziali competenza- FPV )	Capacità di pagamento nelle previsioni definitive: Previsioni definitive cassa/ (residui +previsioni definitive competenza- FPV )	Capacità di pagamento a consuntivo: (Pagam. c/comp+ Pagam. c/residui Y (Impegni + residui definitivi iniziali)	Capacità di pagamento delle spese nell'esercizio: Pagam. c/comp/ Impegni	Capacità di pagamento delle spese esigibili negli esercizi precedenti: Pagam. c/residui / residui definitivi iniziali	
Missione 19 Relazioni internazionali	01 Relazioni internazionali e Cooperazione allo sviluppo	0,00	0,00	0,00	0,00	0,00	
	<b>TOTALE MISSIONE 19 Relazioni internazionali</b>	<b>0,00</b>	<b>0,00</b>	<b>0,00</b>	<b>0,00</b>	<b>0,00</b>	
Missione 20 Fondi e accantonamenti	01 Fondo di riserva	306,83	684,05	0,00	0,00	0,00	
	02 Fondo crediti di dubbia esigibilità	0,00	0,00	0,00	0,00	0,00	
	03 Altri fondi	0,00	0,00	0,00	0,00	0,00	
	<b>TOTALE MISSIONE 20 Fondi e accantonamenti</b>	<b>119,53</b>	<b>126,10</b>	<b>0,00</b>	<b>0,00</b>	<b>0,00</b>	
Missione 50 Debito pubblico	01 Quota interessi ammortamento mutui e prestiti obbligazionari	100,00	100,00	100,00	100,00	0,00	
	02 Quota capitale ammortamento mutui e prestiti obbligazionari	100,00	100,00	100,00	100,00	0,00	
	<b>TOTALE MISSIONE 50 Debito pubblico</b>	<b>100,00</b>	<b>100,00</b>	<b>100,00</b>	<b>100,00</b>	<b>0,00</b>	
	01 Restituzione anticipazione di tesoreria	0,00	0,00	0,00	0,00	0,00	
Missione 60 Anticipazioni finanziarie	<b>TOTALE MISSIONE 60 Anticipazioni finanziarie</b>	<b>0,00</b>	<b>0,00</b>	<b>0,00</b>	<b>0,00</b>	<b>0,00</b>	
	01 Servizi per conto terzi - Partite di giro	100,00	100,00	92,67	99,27	4,12	
Missione 99 Servizi per conto terzi	02 Anticipazioni per il finanziamento del sistema sanitario nazionale	0,00	0,00	0,00	0,00	0,00	
	<b>TOTALE MISSIONE 99 Servizi per conto terzi</b>	<b>100,00</b>	<b>100,00</b>	<b>92,67</b>	<b>99,27</b>	<b>4,12</b>	



**Piano degli indicatori di bilancio**  
**Quadro sintetico - Rendiconto finanziario - Allegato n. 2**

Macro indicatore di primo livello	Nome indicatore	Calcolo indicatore	Fase di osservazione e unità di misura	Tempo di osservazione	Tipo	Spiegazione dell'indicatore	Note
4 Spesa di personale	4.1 Incidenza della spesa di personale sulla spesa corrente	(Macr. 1.1 + pdc 1.02.01.01 "IRAP" + FPV personale in uscita 1.1 - FPV personale in entrata concernente Il Macr. 1.1) / (Titolo I - FCDE corrente + FPV macroaggr. 1.1 - FPV di entrata concernente Il mac 1.1)	Impegno (%)	Rendiconto	S	Valutazione dell'incidenza della spesa di personale di competenza dell'anno rispetto al totale della spesa corrente. Entrambe le voci sono al netto del salario accessorio pagato nell'esercizio ma di competenza dell'esercizio precedente, e comprendono la quota di salario accessorio di competenza dell'esercizio ma che non avverrà nell'esercizio successivo.	
		(pdc 1.01.01.004 + 1.01.01.008 "Indennità e altri compensi personale a tempo determinato e indeterminato" + pdc 1.01.003 + 1.01.01.007 "straordinario personale a tempo determinato e indeterminato" + FPV in uscita Macr. 1.1 - FPV di entrata concernente Il Macr. 1.1) / (Macr. 1.1 + pdc 1.02.01.01 "IRAP" + FPV in uscita concernente Il Macroaggregato 1.1 - FPV in entrata concernente Il Macroaggregato 1.1)	Impegno (%)	Rendiconto	S	Incidenza del salario accessorio ed incentivante rispetto al totale della spesa di personale	
4.3 Incidenza della spesa per personale flessibile	4.3 Incidenza della spesa per personale flessibile	(pdc U.03.02.01.000 "Consulenze" + pdc U.03.02.01.000 "Lavoro flessibile SU Lavoro Interinale e specialistiche") / (Macr. 1.1 + pdc 1.02.01.01 "IRAP" + FPV in uscita concernente Il macr. 1.1 - FPV in entrata concernente Il macr. 1.1)	Impegno (%)	Rendiconto	S	Indica come gli enti soddisfano le proprie esigenze di risorse umane, ricorrendo alle varie alternative contrattuali più rigide (personale dipendente) o meno rigide (forme di lavoro flessibile)	
		Macr 1.1 "Redditi di lavoro dipendente" / popolazione residente	Impegno / Popolazione residente (€)	Rendiconto	S	Valutazione della spesa procapite dei redditi da lavoro dipendente	
5 Esternalizzazione dei servizi	5.1 Indicatore di esternalizzazione dei servizi	(pdc U.1.03.02.15.000 "Contratti di servizio pubblico" controllate" + pdc U.1.04.03.01.000 "Trasferimenti correnti a imprese partecipate") / (Impegni Macroaggregato 1.7 "Interessi passivi" + Accertamenti primi tre titoli delle Entrate ("Entrate correnti" + pdc U.1.07.06.04.000 "Interessi passivi su anticipazioni di tesoreria" + Impegni Macroaggregato 1.7 "Interessi passivi" + pdc U.1.07.06.02.000 "Interessi di mora" + Macroaggregato 2.2 "Investimenti fissi lordi e acquisto di terreni" + Macroaggregato 2.3 "Contributi agli investimenti" + Macroaggregato 1.7 "Interessi passivi")	Impegno (%)	Rendiconto	S	Valutazione del ricorso a enti esterni all'amministrazione per la gestione e l'erogazione di servizi alla collettività	
		(pdc U.1.07.06.04.000 "Interessi passivi su anticipazioni di tesoreria" + Impegni Macroaggregato 1.7 "Interessi passivi" + pdc U.1.07.06.02.000 "Interessi di mora" + Macroaggregato 2.2 "Investimenti fissi lordi e acquisto di terreni" + Macroaggregato 2.3 "Contributi agli investimenti" + Macroaggregato 1.7 "Interessi passivi") / (Impegni Macroaggregato 1.7 "Interessi passivi" + Accertamenti primi tre titoli delle Entrate ("Entrate correnti" + pdc U.1.07.06.04.000 "Interessi passivi su anticipazioni di tesoreria" + Impegni Macroaggregato 1.7 "Interessi passivi" + pdc U.1.07.06.02.000 "Interessi di mora" + Macroaggregato 2.2 "Investimenti fissi lordi e acquisto di terreni" + Macroaggregato 2.3 "Contributi agli investimenti" + Macroaggregato 1.7 "Interessi passivi")	Impegno / Accertamento (%)	Rendiconto	S	Valutazione dell'incidenza della spesa per interessi passivi sul totale delle entrate correnti	
6 Interessi passivi	6.1 Incidenza degli interessi passivi sulle entrate correnti	(pdc U.1.07.06.04.000 "Interessi passivi su anticipazioni di tesoreria" + Impegni Macroaggregato 1.7 "Interessi passivi" + pdc U.1.07.06.02.000 "Interessi di mora" + Macroaggregato 2.2 "Investimenti fissi lordi e acquisto di terreni" + Macroaggregato 2.3 "Contributi agli investimenti" + Macroaggregato 1.7 "Interessi passivi") / (Impegni Macroaggregato 1.7 "Interessi passivi" + Accertamenti primi tre titoli delle Entrate ("Entrate correnti" + pdc U.1.07.06.04.000 "Interessi passivi su anticipazioni di tesoreria" + Impegni Macroaggregato 1.7 "Interessi passivi" + pdc U.1.07.06.02.000 "Interessi di mora" + Macroaggregato 2.2 "Investimenti fissi lordi e acquisto di terreni" + Macroaggregato 2.3 "Contributi agli investimenti" + Macroaggregato 1.7 "Interessi passivi")	Impegno (%)	Rendiconto	S	Valutazione dell'incidenza degli interessi di anticipazioni sul totale della spesa per interessi passivi	
		(pdc U.1.07.06.04.000 "Interessi passivi su anticipazioni di tesoreria" + Impegni Macroaggregato 1.7 "Interessi passivi" + pdc U.1.07.06.02.000 "Interessi di mora" + Macroaggregato 2.2 "Investimenti fissi lordi e acquisto di terreni" + Macroaggregato 2.3 "Contributi agli investimenti" + Macroaggregato 1.7 "Interessi passivi") / (Impegni Macroaggregato 1.7 "Interessi passivi" + Accertamenti primi tre titoli delle Entrate ("Entrate correnti" + pdc U.1.07.06.04.000 "Interessi passivi su anticipazioni di tesoreria" + Impegni Macroaggregato 1.7 "Interessi passivi" + pdc U.1.07.06.02.000 "Interessi di mora" + Macroaggregato 2.2 "Investimenti fissi lordi e acquisto di terreni" + Macroaggregato 2.3 "Contributi agli investimenti" + Macroaggregato 1.7 "Interessi passivi")	Impegno / Accertamento (%)	Rendiconto	S	Valutazione dell'incidenza della spesa per interessi passivi sul totale delle entrate correnti	
7 Investimenti	7.1 Incidenza investimenti sul totale della spesa corrente e in conto capitale	(pdc U.1.07.06.04.000 "Interessi passivi su anticipazioni di tesoreria" + Impegni Macroaggregato 1.7 "Interessi passivi" + pdc U.1.07.06.02.000 "Interessi di mora" + Macroaggregato 2.2 "Investimenti fissi lordi e acquisto di terreni" + Macroaggregato 2.3 "Contributi agli investimenti" + Macroaggregato 1.7 "Interessi passivi") / (Impegni Macroaggregato 1.7 "Interessi passivi" + Accertamenti primi tre titoli delle Entrate ("Entrate correnti" + pdc U.1.07.06.04.000 "Interessi passivi su anticipazioni di tesoreria" + Impegni Macroaggregato 1.7 "Interessi passivi" + pdc U.1.07.06.02.000 "Interessi di mora" + Macroaggregato 2.2 "Investimenti fissi lordi e acquisto di terreni" + Macroaggregato 2.3 "Contributi agli investimenti" + Macroaggregato 1.7 "Interessi passivi")	Impegno (%)	Rendiconto	S	Valutazione dell'incidenza degli interessi di anticipazioni sul totale della spesa per interessi passivi	
		(pdc U.1.07.06.04.000 "Interessi passivi su anticipazioni di tesoreria" + Impegni Macroaggregato 1.7 "Interessi passivi" + pdc U.1.07.06.02.000 "Interessi di mora" + Macroaggregato 2.2 "Investimenti fissi lordi e acquisto di terreni" + Macroaggregato 2.3 "Contributi agli investimenti" + Macroaggregato 1.7 "Interessi passivi") / (Impegni Macroaggregato 1.7 "Interessi passivi" + Accertamenti primi tre titoli delle Entrate ("Entrate correnti" + pdc U.1.07.06.04.000 "Interessi passivi su anticipazioni di tesoreria" + Impegni Macroaggregato 1.7 "Interessi passivi" + pdc U.1.07.06.02.000 "Interessi di mora" + Macroaggregato 2.2 "Investimenti fissi lordi e acquisto di terreni" + Macroaggregato 2.3 "Contributi agli investimenti" + Macroaggregato 1.7 "Interessi passivi")	Impegno / Accertamento (%)	Rendiconto	S	Valutazione dell'incidenza della spesa per investimenti sul totale della spesa (corrente e in conto capitale)	
7.2 Investimenti diretti procapite (indicatore di equilibrio dimensionale)	7.2 Investimenti diretti procapite (indicatore di equilibrio dimensionale)	(pdc U.1.07.06.04.000 "Interessi passivi su anticipazioni di tesoreria" + Impegni Macroaggregato 1.7 "Interessi passivi" + pdc U.1.07.06.02.000 "Interessi di mora" + Macroaggregato 2.2 "Investimenti fissi lordi e acquisto di terreni" + Macroaggregato 2.3 "Contributi agli investimenti" + Macroaggregato 1.7 "Interessi passivi") / (Macr. 1.1 + pdc 1.02.01.01 "IRAP" + FPV in uscita concernente Il Macroaggregato 1.1 - FPV in entrata concernente Il Macroaggregato 1.1)	Impegni / Popolazione residente (€)	Rendiconto	S	Quota procapite degli investimenti diretti dell'ente	
		(pdc U.1.07.06.04.000 "Interessi passivi su anticipazioni di tesoreria" + Impegni Macroaggregato 1.7 "Interessi passivi" + pdc U.1.07.06.02.000 "Interessi di mora" + Macroaggregato 2.2 "Investimenti fissi lordi e acquisto di terreni" + Macroaggregato 2.3 "Contributi agli investimenti" + Macroaggregato 1.7 "Interessi passivi") / (Macr. 1.1 + pdc 1.02.01.01 "IRAP" + FPV in uscita concernente Il Macroaggregato 1.1 - FPV in entrata concernente Il Macroaggregato 1.1)	Impegni / Popolazione residente (€)	Rendiconto	S	Quota procapite degli investimenti diretti dell'ente	

**Piano degli indicatori di bilancio**  
**Quadro sinottico - Rendiconto finanziario - Allegato n. 2**

Macro indicatore di primo livello	Nome indicatore	Calcolo indicatore	Fase di osservazione e unità di misura	Tempo di osservazione	Tipo	Spiegazione dell'indicatore	Note
	7.3 Contributi agli investimenti procapite (Indicatore di equilibrio dimensionale)	Impiegni per Macroaggregato 2.2 / popolazione residente	Impiegni / Popolazione residente (E)	Rendiconto, Popolazione al 1° gennaio dell'ultimo anno disponibile	S	Quota procapite dei contributi agli investimenti	
	7.4 Investimenti complessivi procapite (Indicatore di equilibrio dimensionale)	Impiegni (Macroaggregato 2.2 "Investimenti fissi lordi e acquisto di terreni" + Macroaggregato 2.3 "Contributi agli investimenti") / popolazione residente (dell'esercizio di riferimento o, se non disponibile, riferita all'ultimo dato disponibile)	Impiegni / Popolazione residente (E)	Rendiconto, Popolazione al 1° gennaio dell'ultimo anno disponibile	S	Quota procapite degli investimenti complessivi dell'ente	
	7.5 Quota investimenti complessivi finanziati dal risparmio corrente	Margine corrente di competenza / Impiegni + relativi FPV (Macroaggregato 2.2 "Investimenti fissi lordi e acquisto di terreni" + Macroaggregato 2.3 "Contributi agli investimenti")	Margine corrente di competenza / Impiegni + FPV (%)	Rendiconto	S	Quota investimenti complessivi finanziati dal risparmio corrente	(9) Indicare al numeratore solo la quota del finanziamento destinata agli investimenti. Il denominatore, comprensivo della quota del FPV, non considera gli impieghi riguardanti gli investimenti di natura finanziaria.
	7.6 Quota investimenti complessivi finanziati dal saldo positivo delle partite finanziarie (Macroaggregato 2.2 "Investimenti fissi lordi e acquisto di terreni" + Macroaggregato 2.3 "Contributi agli investimenti")	Saldo positivo delle partite finanziarie / Impiegni + relativi FPV	Saldo positivo delle partite finanziarie / Impiegni + FPV (%)	Rendiconto	S	Quota investimenti complessivi finanziati dal saldo positivo delle partite finanziarie	(9) Indicare al numeratore solo la quota del finanziamento destinata agli investimenti. Il denominatore, comprensivo della quota del FPV, non considera gli impieghi riguardanti gli investimenti di natura finanziaria.
	7.7 Quota investimenti complessivi finanziati da debito	Accertamenti (Titolo 6 "Accensione prestiti" - Categoria 6.02.02 "Anticipazioni" - Categoria 6.03.03 "Accensione prestiti a seguito di escussione di garanzie" - Accensioni di prestiti da rinegoziazioni) / Impiegni + relativi FPV (Macroaggregato 2.2 "Investimenti fissi lordi e acquisto di terreni" + Macroaggregato 2.3 "Contributi agli investimenti")	Accertamenti / Impiegni + FPV (%)	Rendiconto	S	Quota investimenti complessivi finanziati da debito	(9) Indicare al numeratore solo la quota del finanziamento destinata agli investimenti. Il denominatore, comprensivo della quota del FPV, non considera gli impieghi riguardanti gli investimenti di natura finanziaria.
8 Analisi dei residui	8.1 Incidenza nuovi residui passivi di parte corrente su stock residui passivi correnti	Totale residui passivi titolo 1 di competenza dell'esercizio / Totale residui passivi titolo 1 al 31 dicembre	Residui passivi di competenza / Stock residui passivi (%)	Rendiconto	S	Incidenza dei residui sulla quota di impieghi registrati nell'esercizio per ogni titolo di livello di spesa	
	8.2 Incidenza nuovi residui passivi in c/capitale su stock residui passivi in conto capitale al 31 dicembre	Totale residui passivi titolo 2 di competenza dell'esercizio / Totale residui titolo 2 al 31 dicembre	Residui passivi di competenza / Stock residui passivi (%)	Rendiconto	S	Incidenza dei residui sulla quota di accertamenti registrati nell'esercizio per ogni titolo di livello di entrata	
	8.3 Incidenza nuovi residui passivi per incremento attività finanziarie su stock residui passivi di parte corrente al 31 dicembre	Totale residui passivi titolo 3 di competenza dell'esercizio / Totale residui passivi titolo 3 al 31 dicembre	Residui passivi di competenza / Stock residui passivi (%)	Rendiconto	S	Incidenza dei residui passivi sul totale di impieghi registrati nell'esercizio	
	8.4 Incidenza nuovi residui attivi di parte corrente su stock residui attivi di parte corrente al 31 dicembre	Totale residui attivi titoli 1, 2 e 3 di competenza dell'esercizio / Totale residui attivi titoli 1, 2 e 3 al 31 dicembre	Residui attivi di competenza / Stock residui attivi (%)	Rendiconto	S	Incidenza dei residui attivi sul totale di accertamenti registrati nell'esercizio	
	8.5 Incidenza nuovi residui attivi in c/capitale su stock residui attivi in c/capitale al 31 dicembre	Totale residui attivi titolo 4 di competenza dell'esercizio / Totale residui attivi titolo 4 al 31 dicembre	Residui attivi di competenza / Stock residui attivi (%)	Rendiconto	S	Incidenza dei residui attivi sul totale di nuovi residui attivi in c/capitale nell'esercizio rispetto allo stock di residui attivi in c/capitale al 31 dicembre	
	8.6 Incidenza nuovi residui attivi per riduzione di attività finanziarie su stock residui attivi per riduzione di attività finanziarie al 31 dicembre	Totale residui attivi titolo 5 di competenza dell'esercizio / Totale residui attivi titolo 5 al 31 dicembre	Residui attivi di competenza / Stock residui attivi (%)	Rendiconto	S	Incidenza della formazione di nuovi residui attivi per riduzione di attività finanziarie rispetto allo stock di residui attivi per riduzione di attività finanziarie al 31 dicembre	

**Piano degli indicatori di bilancio**  
**Quadro sintetico - Rendiconto finanziario - Allegato n. 2**

Macro indicatore di primo livello	Nome indicatore	Calcolo indicatore	Fase di osservazione e unità di misura	Tempo di osservazione	Tipo	Spiegazione dell'indicatore	Note
9	Smaltimento debiti non finanziari						
9.1	Smaltimento debiti commerciali nati nell'esercizio	Pagamenti di competenza (Macroaggregati 1.3 "Acquisto di beni e servizi" + 2.2 "Investimenti fissi lordi e acquisto di terreni")	Pagamenti di competenza / Impieghi di competenza (%)	Rendiconto	S	Capacità difensive di provvedere al pagamento di debiti esigibili nel corso dell'esercizio nell'ambito del medesimo esercizio	
9.2	Smaltimento debiti commerciali nati negli esercizi precedenti	Impieghi di competenza (Macroaggregati 1.3 "Acquisto di beni e servizi" + 2.2 "Investimenti fissi lordi e acquisto di terreni")	Pagamenti in c/residui / Stock residui (%)	Rendiconto	S	Capacità difensive di provvedere allo smaltimento dei residui relativi ad anni precedenti nel corso dell'esercizio oggetto di osservazione	
9.3	Smaltimento debiti verso altre amministrazioni pubbliche nati nell'esercizio	Impieghi di competenza (Macroaggregati 1.3 "Acquisto di beni e servizi" + 2.2 "Investimenti fissi lordi e acquisto di terreni")	Pagamenti in c/residui / Stock residui (%)	Rendiconto	S	Capacità difensive di provvedere allo smaltimento dei residui relativi ad anni precedenti nel corso dell'esercizio oggetto di osservazione	
9.4	Smaltimento debiti verso altre amministrazioni pubbliche nati negli esercizi precedenti	Impieghi di competenza (Macroaggregati 1.3 "Acquisto di beni e servizi" + 2.2 "Investimenti fissi lordi e acquisto di terreni")	Pagamenti di competenza / Impieghi di competenza (%)	Rendiconto	S	Capacità di smaltimento, nell'esercizio, dei debiti non commerciali di competenza dell'Amministrazione pubblica, in relazione al conto capitale, maturati dall'ente nei confronti di un'altra amministrazione pubblica	
9.5	Indicatore annuale di tempestività dei pagamenti	stock residui al 1° gennaio (U.1.04.01.00.000) + Trasferimenti correnti a Amministrazioni Pubbliche (U.1.04.01.00.000) + Trasferimenti di tributi (U.1.05.00.00.000) + Fondi perequativi (U.1.06.00.00.000) + Contributi agli investimenti a Amministrazioni pubbliche (U.2.03.01.00.000) + Altri trasferimenti in conto capitale (U.2.04.01.00.000 + U.2.04.11.00.000 + U.2.04.16.00.000 + U.2.04.21.00.000)	Impegni su stock (%)	Rendiconto	S	Indica, a livello annuale, la tempestività nei pagamenti da parte dell'amministrazione finanziaria	(2) Il debito da finanziamento è pari alla Lettera D1 dello stato patrimoniale passivo. Gli enti locali delle Autonomie specializzate (D.Lgs. n. 118/2011) a decorrere dal 2016 elaborano l'indicatore a decorrere dal 2017.
10	Debiti finanziari						
10.1	Incidenza estinzioni anticipate debiti finanziari	Impegni per estinzioni anticipate	Impegni su stock (%)	Rendiconto	S	Indica la incidenza delle estinzioni anticipate di debiti finanziari sul totale dei debiti da finanziamento al 31/12	(2) Il debito da finanziamento è pari alla Lettera D1 dello stato patrimoniale passivo. Gli enti locali delle Autonomie specializzate (D.Lgs. n. 118/2011) a decorrere dal 2016 elaborano l'indicatore a decorrere dal 2017.
10.2	Incidenza estinzioni ordinarie debiti finanziari	Impegni per estinzioni anticipate	Impegni su stock (%)	Rendiconto	S	Indica la incidenza delle estinzioni ordinarie di debiti finanziari sul totale dei debiti da finanziamento al 31/12, al netto delle estinzioni anticipate	(2) Il debito da finanziamento è pari alla Lettera D1 dello stato patrimoniale passivo. Gli enti locali delle Autonomie specializzate (D.Lgs. n. 118/2011) a decorrere dal 2016 elaborano l'indicatore a decorrere dal 2017.

**Piano degli indicatori di bilancio  
Quadro sinottico - Rendiconto finanziario - Allegato n. 2**

Macro indicatore di primo livello	Nome indicatore	Calcolo indicatore	Fase di osservazione e unità di misura	Tempo di osservazione	Tipo Spiegazione dell'indicatore	Note
	10.3 Sostenibilità debiti finanziari	<p><b>Impieghi</b></p> <p>(Totale 1.7 "Interessi passivi"                      - "Interessi per anticipazioni prestiti" (U.1.07.06.04.000)                      + Titolo 4 della spesa                      - (Accertamenti Entrate categoria E.A.02.06.00.000 "Contributi agli investimenti direttamente destinati al rimborso di prestiti da amministrazioni pubbliche"                      + "Trasferimenti in conto capitale per assunzione di debiti dell'amministrazione da parte di amministrazioni pubbliche" (E.A.03.01.00.000)                      - "Trasferimenti in conto capitale da parte di amministrazioni pubbliche per cancellazione di debiti dell'amministrazione" (E.A.03.04.00.000))</p> <p>Accertamenti 1, 2 e 3</p>	Impieghi su accertamenti (%)	Rendiconto	S	Valutazione della sostenibilità dei debiti finanziari contratti dall'ente
	10.4 Indebitamento procapite	Debito di finanziamento al 31/12 (2)	Debito / Popolazione residente (€)	Rendiconto	S	Valutazione del livello di indebitamento pro capite dell'amministrazione
	11 Composizione dell'avanzo di amministrazione (4)	<p>popolazione residente                      al 1° gennaio dell'esercizio di riferimento o, se non disponibile, al 1° gennaio dell'ultimo anno disponibile)</p> <p>Quota libera di parte corrente dell'avanzo / Avanzo di amministrazione (5)</p>	Quota libera di parte corrente dell'avanzo / Avanzo di amministrazione (%)	Rendiconto	S	(4) Da compilare solo se la voce E, dell'allegato al rendiconto concernente il risultato di amministrazione è positivo o pari a 0. (5) La quota libera di parte corrente del risultato di amministrazione è pari alla voce E riportata nell'allegato a) al rendiconto. Il risultato di amministrazione è pari alla lettera A del predetto allegato a)
	11.2 Incidenza quota libera in c/capitale nell'avanzo	Quota libera in conto capitale dell'avanzo / Avanzo di amministrazione (6)	Quota libera in conto capitale dell'avanzo / Avanzo di amministrazione (%)	Rendiconto	S	(4) Da compilare solo se la voce E, dell'allegato al rendiconto concernente il risultato di amministrazione è positivo o pari a 0. (6) La quota libera in c/capitale del risultato di amministrazione è pari alla voce D riportata nell'allegato a) al rendiconto. Il risultato di amministrazione è pari alla lettera A riportata nel predetto allegato a).
	11.3 Incidenza quota accantonata nell'avanzo	Quota accantonata dell'avanzo / Avanzo di amministrazione (7)	Quota accantonata dell'avanzo / Avanzo di amministrazione (%)	Rendiconto	S	(4) Da compilare solo se la voce E, dell'allegato al rendiconto concernente il risultato di amministrazione è positivo o pari a 0. (7) La quota accantonata del risultato di amministrazione è pari alla voce B riportata nell'allegato a) al rendiconto. Il risultato di amministrazione è pari alla lettera A del predetto allegato a).
	11.4 Incidenza quota vincolata nell'avanzo	Quota vincolata dell'avanzo / Avanzo di amministrazione (8)	Quota vincolata dell'avanzo / Avanzo di amministrazione (%)	Rendiconto	S	(4) Da compilare solo se la voce E, dell'allegato al rendiconto concernente il risultato di amministrazione è positivo o pari a 0. (8) La quota vincolata del risultato di amministrazione è pari alla voce C riportata nell'allegato a) al rendiconto. Il risultato di amministrazione è pari alla lettera A riportata nel predetto allegato a).
	12 Disavanzo di amministrazione	Disavanzo di amministrazione esercizio precedente / Disavanzo di amministrazione esercizio in corso / Totale Disavanzo esercizio precedente (3)	Quota di disavanzo ripartito nell'esercizio precedente / Disavanzo di amministrazione esercizio in corso / Totale Disavanzo esercizio precedente (3)	Rendiconto	S	(3) Indicatore da rappresentare solo se di importo > 0. Il disavanzo è determinato facendo riferimento all'importo di cui alla lettera E dell'allegato al rendiconto riguardante il risultato di amministrazione dell'esercizio di riferimento, al netto del disavanzo da debito autorizzato e non contratto.
	12.2 Incremento del disavanzo rispetto all'esercizio precedente	Disavanzo di amministrazione esercizio In corso / Disavanzo di amministrazione esercizio precedente / Totale Disavanzo esercizio precedente (3)	Valutazione dell'incremento del disavanzo nell'esercizio rispetto al saldo dell'esercizio al 1° gennaio	Rendiconto	S	(3) Indicatore da rappresentare solo se di importo > 0. Il disavanzo è determinato facendo riferimento all'importo di cui alla lettera E dell'allegato al rendiconto riguardante il risultato di amministrazione dell'esercizio di riferimento, al netto del disavanzo da debito autorizzato e non contratto.

**Piano degli indicatori di bilancio**  
**Quadro sintetico - Rendiconto finanziario - Allegato n. 2**

Macro indicatore di primo livello	Nome indicatore	Calcolo indicatore	Fase di osservazione e unità di misura	Tempo di osservazione	Tipo Spiegazione dell'indicatore	Note
12.3	Sostenibilità patrimoniale del disavanzo	Totale disavanzo di amministrazione (3) Patrimonio netto (1)		Rendiconto	S	(1) Il Patrimonio Netto e pari alla Lettera A) dello stato patrimoniale passivo. Le Autonomie speciali e i loro enti locali e strumentali che adottano il D.lgs 118/2011 a decorrere dal 2016 elaborano l'indicatore a decorrere dal 2017. (2) Indicatore da rappresentare solo se di importo > 0. Il disavanzo di amministrazione è il risultato del bilancio di cui alla lettera E dell'allegato al rendiconto finanziario. L'istituto di amministrazione dell'esercizio di riferimento, al netto del disavanzo da debito autorizzato e non contratto.
12.4	Sostenibilità disavanzo effettivamente a carico dell'esercizio	Disavanzo iscritto in spesa del conto del bilancio / Accertamenti dei titoli 1, 2 e 3 delle entrate		Rendiconto	S	Valutazione della sostenibilità del disavanzo effettivamente a carico dell'esercizio quale rapporto tra il disavanzo iscritto in spesa (stanziamento ordinativo) e il totale degli accertamenti per i primi tre titoli di entrata.
13	Debiti fuori bilancio	Importo Debiti riconosciuti e finanziari Totale impegni titolo I e titolo II	Debiti riconosciuti e finanziari / impegni	Rendiconto	S	Valutazione dello stock di debiti fuori bilancio riconosciuti e finanziari in relazione al totale degli impegni correnti e in c/ capitale
13.2	Debiti in corso di riconoscimento	Importo debiti fuori bilancio in corso di riconoscimento Totale accertamento entrate dei titoli 1, 2 e 3	debiti fuori bilancio in corso di riconoscimento / Accertamenti	Rendiconto	S	Dati extraccontabili risultanti, ad esempio, da delibera di giunta o da schema di delibera presentato in consiglio
13.3	Debiti riconosciuti e in corso di finanziamento	Importo Debiti fuori bilancio riconosciuti e in corso di finanziamento Totale accertamento entrate dei titoli 1, 2 e 3	Debiti fuori bilancio riconosciuti e in corso di finanziamento / Accertamenti	Rendiconto	S	Dati extraccontabili risultanti, ad esempio, delibera di consiglio con copertura differita o rinviata
14	Fondo pluriennale vincolato	14.1 Utilizzo del FPV - Fondo pluriennale vincolato corrente e capitale iscritto in entrata del bilancio - Quota del fondo pluriennale vincolato corrente e capitale non utilizzata nel corso dell'esercizio e rinviata agli esercizi successivi Fondo pluriennale vincolato corrente e capitale iscritto in entrata nel bilancio	Importi indicati nell'Allegato al rendiconto concernente il FPV (%)	Rendiconto	S	Il valore del "Fondo pluriennale vincolato corrente e capitale iscritto in entrata del bilancio" è riferibile a quello riportato nell'allegato b dell'allegato n. 10 del DLGS n. 118/2011 alla colonna a "Fondo pluriennale vincolato al 31 dicembre dell'esercizio N-1". La "Quota del fondo pluriennale vincolato corrente e capitale non utilizzata nel corso dell'esercizio e rinviata agli esercizi successivi" è riferibile a quello riportato nell'allegato b dell'allegato n. 10 del DLGS n. 118/2011 alla colonna c "Quota del fondo pluriennale vincolato al 31 dicembre dell'esercizio N-1 rinviata all'esercizio N+1 e successivi".
15	Partite di giro e conto terzi	15.1 Incidenza partite di giro e conto terzi in entrata Totale accertamenti/Entrate per conto terzi e partite di giro - Entrate derivanti dalla gestione degli incassi vincolati degli enti locali (E.5.01.99.06.000) 15.2 Incidenza partite di giro e conto terzi in uscita Totale accertamenti primi tre titoli di entrata - Uscite per conto terzi e partite di giro - Uscite derivanti dalla gestione degli incassi vincolati degli enti locali (U.7.01.99.06.000) Totale impegni primo titolo di spesa	accertamenti (%) impegni (%)	Rendiconto	S	Valutazione dell'incidenza delle entrate per partite di giro e conto terzi sul totale delle entrate correnti Valutazione dell'incidenza delle spese per partite di giro e conto terzi sul totale delle spese correnti



## COMUNE DI VALGOGLIO

PIAZZA DON SEVERINO TIRABOSCHI, 4

24020 VALGOGLIO (BG)

Tel. 0346/41053 – Fax, 0346/41182

e-mail [info@comune.valgoglio.bg.it](mailto:info@comune.valgoglio.bg.it)

# RELAZIONE DELLA GIUNTA COMUNALE AL RENDICONTO DELLA GESTIONE 2024

Approvata con deliberazione della giunta comunale n. .... in data .....

IL SINDACO

BOSATELLI ANGELO

Il responsabile del servizio finanziario

RAG. SEGHEZZI CORRADO

Il segretario

DOTT. VISINI GIUSEPPE

Timbro





## COMUNE DI VALGOGLIO

PIAZZA DON SEVERINO TIRABOSCHI, 4

24020 VALGOGLIO (BG)

Tel. 0346/41053 – Fax, 0346/41182

e-mail [info@comune.valgoglio.bg.it](mailto:info@comune.valgoglio.bg.it)

# RENDICONTO ESERCIZIO 2024

## RELAZIONE SULLA GESTIONE AL CONTO DEL BILANCIO

## **PREMESSA E RIFERIMENTI NORMATIVI**

La presente relazione è redatta ai sensi del Testo unico D.Lgs. 18.08.2000 n° 267 e s.m.i., del D.Lgs. 23.06.2011 n°118 e del Regolamento di contabilità.

La Giunta comunale, nel sottoporre il rendiconto della gestione dell'Esercizio Finanziario 2023 all'approvazione del Consiglio comunale redige la presente relazione accompagnatoria al fine di illustrare sinteticamente le risultanze del conto stesso e di evidenziare i tratti fondamentali contenuti nel documento.

Sotto l'aspetto tecnico, il rendiconto della gestione costituisce il documento di sintesi che conclude il processo di gestione che ha avuto inizio con l'approvazione del bilancio di previsione 2024-2026 da parte del Consiglio Comunale con deliberazione n. 30 in data 27.11.2023.

All'inizio di ogni esercizio, infatti, il bilancio di previsione pone in essere la prima fase della programmazione nella quale l'Amministrazione comunale individua le linee strategiche della propria azione di governo, attraverso l'individuazione di programmi, progetti ed obiettivi gestionali.

Al termine dell'anno, invece, con il rendiconto della gestione, si effettua una verifica sui risultati conseguiti giudicando, di conseguenza, l'operato della Giunta Comunale e dei responsabili preposti ad attuare le linee programmatiche definite in sede di approvazione del bilancio di previsione.

La relazione al rendiconto della gestione esprimono le valutazioni di efficacia dell'azione condotta sulla base dei risultati conseguiti in rapporto ai programmi ed ai costi sostenuti, evidenziano i criteri di valutazione del patrimonio e delle componenti economiche, analizzano inoltre gli scostamenti principali intervenuti rispetto alle previsioni, motivando le cause che li hanno determinati.

Il rendiconto della gestione per l'esercizio finanziario 2024 che la Giunta Comunale sottopone all'approvazione del Consiglio Comunale, è composto, secondo quanto stabilito dall' articolo 227, comma 1, del TUEL, da:

- Conto del Bilancio,
- Conto Economico
- Conto del Patrimonio

ed è corredato dai seguenti allegati obbligatori di cui all'articolo 11 comma 4 del D. Lgs. n. 118/2011:

- Il prospetto dimostrativo del risultato di amministrazione;
- Il prospetto concernente la composizione, per missioni e programmi, del fondo pluriennale vincolato;
- Il prospetto concernente la composizione del fondo crediti di dubbia esigibilità;
- Il prospetto degli accertamenti per titoli, tipologie e categorie;
- Il prospetto degli impegni per missioni, programmi e macroaggregati;
- La tabella dimostrativa degli accertamenti assunti nell'esercizio in corso e negli esercizi precedenti imputati agli esercizi successivi;
- La tabella dimostrativa degli impegni assunti nell'esercizio in corso e negli esercizi precedenti imputati agli esercizi successivi;
- Il prospetto rappresentativo dei costi sostenuti per missione;
- Per i soli enti locali, il prospetto delle spese sostenute per l'utilizzo di contributi e trasferimenti da parte di organismi comunitari e internazionali;
- Per i soli enti locali, il prospetto delle spese sostenute per lo svolgimento delle funzioni delegate dalle regioni;
- Il prospetto dei dati SIOPE;
- L'elenco dei residui attivi e passivi provenienti dagli esercizi anteriori a quello di competenza, distintamente per esercizio di provenienza e per capitolo;
- L'elenco dei crediti inesigibili, stralciati dal conto del bilancio, sino al compimento dei termini di prescrizione;
- Sono inoltre allegati i documenti previsti dall'articolo 227, comma 5, del TUEL:

- a) l'elenco degli indirizzi internet di pubblicazione del rendiconto della gestione, del bilancio consolidato deliberati e relativi al penultimo esercizio antecedente quello cui si riferisce il bilancio di previsione, dei rendiconti e dei bilanci consolidati delle unioni di comuni di cui il comune fa parte e dei soggetti considerati nel gruppo "amministrazione pubblica" di cui al principio applicato del bilancio consolidato allegato al decreto legislativo 23 giugno 2011, n. 118, e successive modificazioni, relativi al penultimo esercizio antecedente quello cui il bilancio si riferisce. Tali documenti contabili sono allegati al rendiconto della gestione qualora non integralmente pubblicati nei siti internet indicati nell'elenco;
- b) la tabella dei parametri di riscontro della situazione di deficitarietà strutturale;
- c) il piano degli indicatori e dei risultati di bilancio.

### **CRITERI DI VALUTAZIONE UTILIZZATI**

I criteri di valutazione effettuati per le poste contabili sono quelli riferiti ai principi contabili applicati ai sensi del D. Lgs. n. 118/2011 e sue successive modificazioni ed integrazioni. Nello specifico le entrate sono state quantificate al lordo delle spese di esazione e le spese al lordo di eventuali entrate compensative.

Per quanto riguarda la gestione dei residui sono stati mantenuti a residuo passivo le somme per le prestazioni già eseguite entro il 31 dicembre 2024 e le cui fatture sono pervenute, o si presume perverranno in tempo utile per l'approvazione del rendiconto. Per i residui attivi sono stati mantenuti a residuo le somme accertate grazie ai principi contabili, vincolando l'avanzo di amministrazione per i crediti dubbi, per l'equivalente importo, ponendo così al riparo il bilancio da fluttuazioni negative da eventuali stralci di crediti.

L'importo complessivo dei crediti di dubbia esigibilità, quantificato con il criterio della media semplice, è stato interamente accantonato nella quota del risultato di amministrazione al 31.12.2024.

# GESTIONE DI COMPETENZA

## 1. ENTRATE

DESCRIZIONI	PREV. INIZIALI	VARIAZIONI		PREV. ASSESTATA	SOMME ACCERTATE	ENTRATE per abitante	% ACCERT./ PREVIS.
		+	-				
Fondo pluriennale vincolato per spese correnti	0,00	6.227,72		6.227,72			
Fondo pluriennale vincolato per spese in conto capitale	0,00	325.671,74		325.671,74			
Utilizzo avanzo di amministrazione	0,00	491.049,37		491.049,37			
<b>Titolo I - Entrate correnti di natura tributaria, contributiva e perequativa</b>	406.000,00	5.500,00		411.500,00	418.951,20	746,79	101,81
<i>Titolo II - Trasferimenti correnti</i>	58.470,00	48.052,00		106.522,00	50.761,68	90,48	47,65
<i>Titolo III Entrate Extratributarie</i>	278.242,00	35.739,00		313.981,00	305.794,04	545,08	97,39
<i>Titolo IV Entrate in conto capitale</i>	171.700,00	657.313,79		829.013,79	577.193,14	1.028,85	69,62
<i>Titolo V Entrate da riduzione di attività finanziarie</i>	0,00			0,00	0,00		0,00
<i>Titolo VI - Accensione prestiti</i>	0,00			0,00	0,00		0,00
<i>Titolo VII - Anticipazioni da istituto tesoriere/cassiere</i>	0,00			0,00	0,00		0,00
<i>Titolo IX - Entrate per conto terzi e partite di giro</i>	181.000,00	100.000,00		281.000,00	222.741,09	397,04	79,27
<b>TOTALE TITOLI</b>	1.095.412,00	846.604,79		1.942.016,79	1.575.441,15	2.808,27	81,12
<b>TOTALE GENERALE DELLE ENTRATE</b>	1.095.412,00	1.669.553,62		2.764.965,62	1.575.441,15	2.808,27	

## 1.2 ANALISI DELLE ENTRATE

### - Entrate correnti

Appartengono a questa categoria le entrate relative ai primi 3 titoli dell'Entrate, destinate prioritariamente al finanziamento delle spese correnti (Titolo I e Titolo IV della spesa).

Tra le entrate correnti le principali voci rilevabili dal rendiconto 2024 sono:

- I.M.U. € 196.824,39;
- ACCERTAMENTI IMU € 1.308,00;
- ADDIZIONALE COMUNALE IRPEF € 36.671,48;
- T.A.R.I. € 66.688,32;
- FONDO DI SOLIDARIETA' COMUNALE € 116.056,78;
- CONTRIBUTO DELLO STATO PER IL FINANZIAMENTO DELL'INCREMENTO DELL'INDENNITA' DI FUZIONE DEI SINDACI DEI PICCOLI COMUNI € 12.340,84;
- CONTRIBUTI CORRENTI DELLO STATO € 23.740,14;
- CONTRIBUTO DEL DIPARTIMENTO DELLE POLITICHE DELLA FAMIGLIA PER ATTIVITA' SOCIO-EDUCATIVE MINORI € 642,00;
- CONTRIBUTO DA REGIONE LOMBARDIA PER MONETIZZAZIONE ENERGIA GRATUITA (L.R. 23/2019) € 8.848,00;

- PROVENTI SERVIZIO SOSTA A PAGAMENTO € 25.775,00;
- PROVENTI DEL SERVIZIO MENSA SCUOLA DELL'INFANZIA € 12.135,97;
- PROVENTI DEI BENI DELL'ENTE (affitti di fondi rustici/proprietà comunali) € 17.670,20;
- PROVENTI DELLA SEPOLTURA IN CAMPI COMUNI ED IN LOCULI € 2.200,00;
- PROVENTI CONCESSIONE RETE METANO € 17.107,67;
- CANONE DI CONCESSIONE SERVIZIO IDRICO € 11.627,70;
- PROVENTI DERIVANTI DALLA CESSIONE DI ENERGIA ELETTRICA (CENTRALINA IDROELETTRICA IN FRAZIONE COLARETE) € 75.522,25
- PROVENTI DA IMPIANTI FOTOVOLTAICI EDIFICI COMUNALI € 1.554,35;
- SOVRACCANONI RIVIERASCHI € 40.340,67;
- CANONE UNICO PATRIMONIALE € 11.345,59;
- TRASFERIMENTO COMUNE DI CLUSONE QUOTA FONDO AMBITO (SAD/SAE) € 11.372,52;
- COMPARTICIPAZIONI UTENTI SERVIZI SOCIALI (SERVIZIO PASTI) € 13.147,50;
- PROVENTI DA RILASCIO AUTORIZZAZIONE AL TRANSITO VASP € 4.560,00;
- TRASFERIMENTO ENEL PER INTERVENTI ORDINARI STRADA AVIASCO € 19.431,54.

### **Entrate per il finanziamento degli investimenti**

Appartengono a questa categoria le entrate relativi al 4° e 6° titolo dell'entrate che, fatta salva la possibilità di utilizzo di quota parte degli oneri concessori per il finanziamento delle spese correnti, sono destinate a finanziare le spese in conto capitale (Titolo II).

Tra tali le principali voci sono:

- TRASFERIMENTI DELLO STATO PER INTERVENTI DI MESSA IN SICUREZZA DEL TERRITORIO (ART. 1 C. 139 L. 145/2018 – EX FONDI PNRR M2.C4/2.2) € 63.000,00;
- TRASFERIMENTI DELLO STATO PER INTREVENTI DI MESSA IN SICUREZZA STRADE (ART. 1 C. 407 L. 234/2021) € 418,50;
- TRASFERIMENTO DEL DIPARTIMENTO PER L'INNOVAZIONE TECNOLOGICA E LA TRASMISSIONE DIGITALE (PA DIGITALE 2026 - FONDI PNRR M1C1/1.4) € 154.371,40;
- TRASFERIMENTO DELLO STATO PER POTENZIAMENTO INVESTIMENTI NEI COMUNI CON POPOLAZIONE FINO A 1000 ABITANTI (ART. 30 COMMA 14-BIS D.L. 34/2019) € 36.726,67;
- TRASFERIMENTO DELLO STATO PER INTERVENTI DI EFFICIENTAMENTO ENERGETICO E SVILUPPO TERRITORIALE SOSTENIBILE (ART. 1 COMMI 29 E 29-BIS DELLA LEGGE 160/2019 – EX FONDI PNRR M2.C4/2) € 86.227,02;
- TRASFERIMENTO DELLO STATO PER REALIZZAZIONE ISOLE ECOLOGICHE AUTOMATIZZATE (FONDI PNRR M2C1.1/I1.1 - LINEA A) € 71.692,32;
- TRASFERIMENTO DELLA REGIONE PER REALIZZAZIONE SEGNALETICA DIDATTICA, INFORMATIVA E TURISTICA (FONDO GAL) € 42.286,73;
- TRASFERIMENTI DELLA COMUNITA' MONTANA PER STRADA NOVAZZA-BANI € 80.000,00;
- TRASFERIMENTO DEL CONSORZIO BIM SERIO PER OPERE PUBBLICHE € 10.000,00;
- TRASFERIMENTO DELLA REGIONE PER ACQUISTO ATTREZZATURE PROTEZIONE CIVILE € 6.196,01;
- PROVENTI DA ATTIVITA' EDILIZIA E/O CONDONO € 26.274,49.

## 2. SPESE

DESCRIZIONI	PREV. INIZIALI	VARIAZIONI		PREV. ASSESTATA	SOMME IMPEGNATE	SPESE per abitante	% IMPEGNI-PREVIS.
		+	-				
<b>Titolo I – Spese correnti</b>	698.142,00	106.768,09		804.910,09	568.407,56	1.013,20	70,62
<b>Titolo II – Spese in conto capitale</b>	172.200,00	1.463.785,53		1.634.985,53	824.621,20	1.469,91	50,43
<b>Titolo III – Spese per incremento attività finanziarie</b>	0,00	0,00		0,00		0,00	0,00
<b>Titolo IV – Rimborso di prestiti</b>	44.070,00	0,00		44.070,00	44.060,19	78,54	99,98
<i>Titolo V – Chiusura anticipazioni ricevute da istituto tesoriere/cassiere</i>	0,00	0,00		0,00	0,00	0,00	0,00
<i>Titolo VII – Uscite per conto terzi e partite di giro</i>	181.000,00	100.000,00		281.000,00	222.741,09	397,04	79,27
<b>TOTALE TITOLI</b>	1.095.412,00	1.669.553,62		2.764.965,62	1.659.830,04	2.958,69	60,10
<b>TOTALE GENERALE DELLE SPESE</b>	1.095.412,00	1.669.553,62		2.764.965,62	1.659.830,04	2.958,69	60,10

DESCRIZIONI	PREVISIONI INIZIALI	VARIAZIONI		PREVISIONE ASSESTATA	SOMME IMPEGNATE
		+	-		
<b>Missione 1 – Servizi istituzionali, generali e di gestione</b>	362.065,00	275.102,49		637.167,49	389.440,70
<b>Missione 3 – Ordine pubblico e sicurezza</b>	3.270,00			3.270,00	340,60
<b>Missione 4 – Istruzione e diritto allo studio</b>	91.100,00	6.235,00		97.335,00	79.798,53
<b>Missione 5 – Tutela e valorizzazione dei beni e delle attività culturali</b>	19.900,00			19.900,00	14.368,54
<i>Missione 6 – Politiche giovanili, sport e tempo libero</i>	7.300,00	151.600,00		158.900,00	51.832,30
<i>Missione 7 – Turismo</i>	1.000,00	58.451,82		59.451,82	57.653,34
<i>Missione 8 – Assetto del territorio ed edilizia abitativa</i>	0,00	114.469,20		114.469,20	4.099,20
<i>Missione 9 – Sviluppo sostenibile e tutela del territorio e dell'ambiente</i>	58.800,00	383.092,00		441.892,00	151.092,53
<i>Missione 10 – Trasporti e diritto alla mobilità</i>	203.000,00	513.583,11		716.583,11	576.685,13
<i>Missione 11 – Soccorso civile</i>	2.000,00			2.000,00	2.000,00
<i>Missione 12 – Diritti sociali, politiche sociali e famiglia</i>	85.000,00	68.400,00		153.400,00	52.340,89
<i>Missione 14 – Sviluppo economico e competitività</i>	0,00	580,00		580,00	523,22
<i>Missione 17 – Energia e diversificazione delle fonti energetiche</i>	12.500,00	2.300,00		14.800,00	10.021,15
<i>Missione 20 – Fondi e accantonamenti</i>	16.732,00		4.210,00	12.522,00	0,00
<i>Missione 50 – Debito pubblico</i>	51.695,00			51.695,00	51.674,06

Missione 99 – Servizi per conto terzi	181.000,00	100.000,00		281.000,00	222.741,09
TOTALE MISSIONI	1.095.412,00	1.673,763,62	4.210,00	2.764.965,62	1.659.830,04
TOTALE GENERALE DELLE SPESE	1.095.412,00	1.673,763,62	4.210,00	2.764.965,62	1.659.830,04

## 2.1 ANALISI DELLA SPESA

### IL BILANCIO CORRENTE: CONSIDERAZIONI GENERALI

Il comune, per erogare i servizi alla collettività, sostiene delle spese di funzionamento originate dall'acquisto dei diversi fattori produttivi, denominati "macroaggregati". Nel rendiconto sono pertanto individuati, come componenti elementari di ogni singolo programma, gli impegni di spesa che sono stati destinati ai seguenti interventi:

- Pagamento degli stipendi insieme ai corrispondenti oneri riflessi (personale);
- Acquisto di beni di uso non durevole (acquisto di beni di consumo e/o materie prime);
- Fornitura di servizi (prestazioni di servizi);
- Pagamento dell'affitto per l'uso di beni mobili e immobili non appartenenti al comune (utilizzo di beni di terzi);
- Versamento di oneri fiscali (imposte e tasse);
- Concessione di contributi in C/gestione a terzi (trasferimenti);
- Rimborso delle annualità in scadenza dei mutui (interessi passivi ed oneri finanziari diversi);
- Accantonamento e risparmio di fondi destinato all'autofinanziamento degli investimenti (ammortamenti);
- Assunzione di spese non riconducibili all'attività caratteristica dell'ente (oneri straordinari della gestione corrente).

Questi oneri della gestione costituiscono le uscite del bilancio di parte corrente che sono ripartite, in contabilità, nelle missioni. Naturalmente, le spese correnti erano state inizialmente dimensionate sulla base del previsto afflusso di risorse rappresentate, in questo ambito, dalle entrate tributarie, dai trasferimenti dello Stato, regione e altri enti, e dalle entrate extra tributarie. La previsione si è poi tradotta, nel corso dell'anno, in accertamenti di competenza.

Le entrate e le uscite di parte corrente impiegate in un esercizio compongono il bilancio corrente di competenza (o bilancio di funzionamento). Solo in specifici casi previsti dal legislatore, le risorse di parte corrente possono essere integrate da ulteriori entrate di natura straordinaria che, come regola generale, avrebbero dovuto invece avere una diversa destinazione: il finanziamento delle spese d'investimento. È questo il caso dell'eventuale utilizzo dell'avanzo di amministrazione di precedenti esercizi che, per espressa previsione normativa, la quota libera dell'avanzo di amministrazione dell'esercizio precedente, "può essere utilizzato con provvedimento di variazione di bilancio, per le finalità di seguito indicate in ordine di priorità:

- a) per la copertura dei debiti fuori bilancio;
- b) per i provvedimenti necessari per la salvaguardia degli equilibri di bilancio di cui all'art. 193 ove non possa provvedersi con mezzi ordinari;
- c) per il finanziamento di spese di investimento;
- d) per il finanziamento delle spese correnti a carattere non permanente;
- e) per l'estinzione anticipata dei prestiti" (D.Lgs.267/00, art.187/2).

Una norma di più ampio respiro, invece, prevede la possibilità di impiegare parte degli oneri di urbanizzazione incassati dal comune per finanziare le manutenzioni ordinarie di infrastrutture di proprietà dell'ente e, qualora la legge lo consenta, anche gli altri tipi di spesa corrente. Quello appena descritto, è un altro caso di deroga al principio generale che impone la piena destinazione delle entrate di parte investimento alla copertura di interventi in C/capitale.

L'amministrazione, infine, può destinare parte delle entrate correnti per attivare nuovi investimenti ricorrendo, in questo modo, ad una forma di autofinanziamento. Questo si può verificare per obbligo di legge, quando una norma impone che talune entrate correnti siano

vincolate, in tutto o in parte, al finanziamento delle spese in C/capitale. In aggiunta a ciò, il comune può decidere liberamente di contrarre le spese correnti destinando l'eccedenza così prodotta, allo sviluppo degli investimenti.

Nel versante della spesa, come emerge dalla tabella riportata in seguito, le uscite correnti sono depurate dalle anticipazioni di cassa, che costituiscono movimenti finanziari privi di contenuto economico e di legami con la gestione. Si tratta, infatti, di operazioni di credito e debito che tendono a pareggiarsi nel corso dell'esercizio.

Il prospetto esposto nella pagina seguente evidenzia il consuntivo della gestione corrente di competenza ed indica, alla fine, il risultato finale di avanzo (eccedenza di risorse rispetto agli impieghi), di disavanzo (uscite superiori alle entrate disponibili), o di pareggio (utilizzo integrale delle risorse disponibili).

La tabella riporta le poste che costituiscono gli addendi elementari del bilancio corrente, gestione di competenza. Le risorse sono distinte in entrate di natura ordinaria e straordinaria e si contrappongono, per produrre il risultato, alle spese di natura ordinaria e, solo nell'ipotesi di applicazione del disavanzo di amministrazione, di natura straordinaria. L'ultima riga del prospetto mostra il risultato del bilancio corrente della sola competenza, riportato nella forma di avanzo (+) o di disavanzo (-). È solo il caso di ricordare che l'eventuale chiusura del bilancio corrente in disavanzo non comporta, come conseguenza diretta, la presenza di un rendiconto terminato in disavanzo. L'esito contabile degli altri aggregati (Bilancio investimenti, Movimento di fondi e Servizi per conto di terzi) può avere, infatti, neutralizzato questa situazione inizialmente negativa.

<b>Bilancio Corrente</b>		<b>Accertamenti</b>	<b>Impegni</b>
AA	Avanzo applicato alla spesa corrente	11.249,37	
OOUU1	Entrate in conto capitale destinate alla spesa corrente	0,00	
TITOLO 1	Entrate correnti di natura tributaria, contributiva e perequativa	418.951,20	
TITOLO 2	Trasferimenti correnti	50.761,68	
TITOLO 3	Entrate extratributarie	305.794,04	
Fondo Pluriennale Vincolato di Parte corrente		6.227,72	
		<b>792.984,01</b>	
TITOLO 1	Spese correnti		568.407,56
	Fondo Pluriennale Vincolato di Parte corrente		6.615,00
TITOLO 2	Trasferimenti in conto capitale		
TITOLO 4	Rimborso prestiti		44.060,19
Disavanzo di amministrazione			
			<b>619.082,75</b>
<b>Risultato di competenza di parte corrente</b>			<b>173.901,26</b>
Utilizzo avanzo di amministrazione per spese correnti			-11.249,37
Risorse accantonate di parte corrente stanziati nel bilancio dell'esercizio 2024			-7.674,10
Risorse vincolate di parte corrente nel bilancio			-20.773,40
<b>Equilibrio di bilancio di parte corrente</b>			<b>134.204,39</b>
Variazione accantonamento di parte corrente effettuata di sede di rendiconto			7.121,16
<b>Equilibrio complessivo di parte corrente</b>			<b>141.325,55</b>

L'Amministrazione orientando la propria attività in modo da salvaguardare alcuni interessi primari a favore della collettività, pur nel quadro di una politica economica basata sul contenimento delle spese ritenute non strettamente necessarie, ha operato per perseguire alcuni obiettivi fondamentali, in linea di massima riassumibili nei prospetti dimostrativi dei proventi accertati e delle spese impegnate sui principali servizi ordinariamente assicurati e gestiti dal comune, precisando tuttavia che per questo Comune non sussiste l'obbligo di conseguire i livelli minimi di copertura del costo dei servizi previsti dall'art. 14 del D.L. 29/12/1989, n. 415, convertito nella legge 28/2/1990, n. 38, non avendo dichiarato il dissesto finanziario e non versando nelle condizioni strutturalmente deficitarie disciplinate dall'art. 45 del Decreto Legislativo n. 504/92.

Si rileva quanto segue: le spese correnti complessivamente impegnate nell'anno 2024 ammontanti ad € 568.407,56, a fronte di uno stanziamento di bilancio di € 804.910,09, risultano così composte:

CLASSIFICAZIONE PER MACROAGGREGATI	IMPEGNI DI SPESA	PERCENTUALE DEL TITOLO I	DEL	SPESE PER ABITANTE
DESCRIZIONE				
REDDITI DA LAVORO DIPENDENTE	125.960,80		22,16	224,53
IMPOSTE E TASSE A CARICO DELL'ENTE	11.074,98		1,94	19,74
ACQUISTO DI BENI E SERVIZI	326.470,28		57,46	581,96
TRASFERIMENTI CORRENTI	65.198,10		11,47	116,21
INTERESSI PASSIVI	7.613,87		1,33	13,57
ALTRE SPESE PER REDDITI DA CAPITALE	0,00		0	0,00
RIMBORSI E POSTE CORRETTIVE DELLE ENTRATE	14.055,20		2,47	25,05
ALTRE SPESE CORRENTI	18.034,33		3,17	32,14
TOTALE	568.407,56		100	1.013,20

#### BILANCIO INVESTIMENTI: CONSIDERAZIONI GENERALI

Il bilancio non si regge solo sull'approvvigionamento e nel successivo impiego di risorse destinate al funzionamento corrente della struttura. Una parte delle disponibilità finanziarie sono anche destinate ad acquisire o migliorare le dotazioni infrastrutturali dell'ente che assicurano, in questo modo, la disponibilità duratura di un adeguato livello di strutture e di beni strumentali tali da garantire un'efficace erogazione di servizi. Infatti, la qualità delle prestazioni rese al cittadino dipende, oltre che dal livello di professionalità e di preparazione del personale impiegato, anche dal grado di efficienza e funzionalità delle dotazioni strumentali impiegate nel processo produttivo.

Le entrate di parte investimento sono costituite da alienazioni di beni, contributi in C/capitale e dai mutui passivi. Mentre i primi due tipi di risorsa non hanno effetti indotti sulla spesa corrente, il ricorso al credito inciderà sui conti comunali durante l'intero periodo di ammortamento del mutuo ed avrà pertanto effetti sull'esito del Bilancio corrente di ciascun rendiconto. Come anticipato, la decisione di espandere l'indebitamento non è neutrale sulle scelte di bilancio, e questo soprattutto perchè le quote annuali di interesse e di capitale in scadenza dovranno essere finanziate con una contrazione della spesa corrente o, in alternativa, mediante un'espansione della pressione tributaria e fiscale pagata dal cittadino. A parte l'indebitamento, gli investimenti sono finanziati con eccedenze di entrate di parte corrente (risparmio complessivo reinvestito) o impiegando le residue risorse non spese completamente negli esercizi precedenti (avanzo di amministrazione).

Dal successivo prospetto, che contiene il rendiconto del bilancio di parte investimento, sono pertanto estrapolate le seguenti entrate:

- I proventi delle concessioni ad edificare e delle relative sanzioni destinati a finanziare interventi di manutenzione ordinaria del patrimonio comunale o altre spese correnti ammesse dalla normativa specifica;
- I mutui che si intendono contrarre per la copertura dei disavanzi o per la ricapitalizzazione delle aziende di trasporto o a prevalente capitale pubblico;
- Le alienazioni di beni patrimoniali non redditizi che si prevede di attuare nelle operazioni di riequilibrio della gestione.

Oltre a ciò, le entrate sono depurate dalle riscossioni di crediti e dalle anticipazioni di cassa che costituiscono semplici movimenti di fondi, e cioè operazioni prive di contenuto economico e non pertinenti con i movimenti in C/capitale.

Per quanto riguarda il versante degli impieghi, le uscite di parte capitale comprendono la realizzazione, l'acquisto e la manutenzione straordinaria di opere di urbanizzazione primaria e secondaria, di immobili, di mobili strumentali e ogni altro intervento di investimento gestito dall'ente, compreso il conferimento di incarichi professionali che producono l'acquisizione di prestazioni intellettuali o d'opera di uso durevole. Al fine di garantire una rigorosa lettura dei dati, le spese in C/capitale sono poi depurate dai movimenti finanziari di fondi che non hanno alcun legame con la gestione degli investimenti (concessione di crediti).

La successiva tabella riporta le poste che costituiscono gli addendi elementari del bilancio investimenti, gestione della sola competenza. Alle risorse di entrata si contrappongono, per produrre il risultato del bilancio di parte investimenti, gli interventi in conto capitale. Come per la parte corrente, è utile ricordare che anche nel versante degli investimenti l'eventuale chiusura del bilancio in C/capitale in disavanzo non comporta, come conseguenza diretta, la presenza di un rendiconto complessivo in disavanzo. L'esito contabile degli altri aggregati (Bilancio corrente, Movimento fondi e Servizi conto terzi) può infatti contribuire a neutralizzare questa situazione inizialmente negativa. Tutti gli importi riportati sono espressi in euro.

<b>Bilancio investimenti</b>		<b>Accertamenti</b>	<b>Impegni</b>
TITOLO 4	Entrate in conto capitale	577.193,14	
TITOLO 5	Entrate da riduzione di attività finanziarie		
TITOLO 6	Accensione prestiti		
	Fondo Pluriennale Vincolato di Parte investimenti	325.671,74	
	Avanzo applicato agli investimenti	479.800,00	
		<b>1.382.664,88</b>	
TITOLO 2	Spese in conto capitale		824.621,20
	Fondo Pluriennale Vincolato di Parte investimenti		392.976,90
TITOLO 3	Spese per incremento di attività finanziarie		
			<b>1.217,598,10</b>
<b>Risultato di competenza in conto capitale</b>			<b>165.066,78</b>
Risorse accantonate in conto capitale stanziati nel bilancio dell'esercizio 2024			<b>0,00</b>
Risorse vincolate in conto capitale nel bilancio			-22.808,21
<b>Equilibrio di bilancio in conto capitale</b>			<b>142.258,57</b>
Variazione accantonamento in conto capitale effettuata di sede di rendiconto			0,00
<b>Equilibrio complessivo in conto capitale</b>			<b>142.258,57</b>

Le spese d'investimento complessivamente impegnate nell'anno 2024 ammontanti ad € 824.621,20, a fronte di uno stanziamento di bilancio di € 1.634.985,53, risultano così composte:

CLASSIFICAZIONE ECONOMICO/FUNZIONALE DESCRIZIONE	IMPEGNI DI SPESA	PERCENTUALE TITOLO II	DEL	SPESE PER ABITANTE
TRIBUTI IN CONTO CAPITALE A CARICO DELL'ENTE	0,00		0	0,00
INVESTIMENTI FISSI LORDI E ACQUISTO DI TERRENI	824.621,20		100,00	1.469,91
CONTRIBUTI AGLI INVESTIMENTI	0,00		0	0,00
ALTRI TRASFERIMENTI IN CONTO CAPITALE	0,00		0	0,00
ALTRE SPESE IN CONTO CAPITALE	0,00		0	0,00
TOTALE	824.621,20		100,00	1.469,91

Sul fronte degli investimenti, sono stati garantiti, tramite appalto esterno e, ove possibile, mediante l'utilizzo di personale proprio, tutti gli interventi di manutenzione e/o conservazione del patrimonio resisi necessari. Nello specifico, nel corso dell'anno 2024, gli investimenti hanno segnato il seguente andamento:

Opera	Importo	Stato di avanzamento	Fonti di finanziamento
INTERVENTO DI REALIZZAZIONE SEGNALETICA DIDATTICA, INFORMATIVA E TURISTICA PER UNA MIGLIORE PROMOZIONE E POTENZIAMENTO DELL'ESPERIENZA NATURALISTICA SUL TERRITORIO COMUNALE	60.000,00 (Quadro economico da progetto)	ULTIMATI	FONDI GAL E MEZZI PROPRI
LAVORI DI MESSA IN SICUREZZA TRATTI ARGINI TORRENTE RE	95.000,00 (Quadro economico da progetto)	IN ESECUZIONE	FONDI MINISTERO DELL'INTERNO (EX PNRR) – MEDIE OPERE
LAVORI DI MESSA IN SICUREZZA STRADE COMUNALI IN VALGOGGIO CAPOLUOGO	90.000,00 (Quadro economico da progetto)	ULTIMATI	FONDI MINISTERO DELL'INTERNO (EX PNRR) – MEDIE OPERE
EFFICIENTAMENTO PALESTRA COMUNALE	€ 50.000,00 (Quadro economico da progetto)	ULTIMATI	FONDI MINISTERO DELL'INTERNO (EX PNRR) – PICCOLE OPERE
LAVORI DI MESSA IN SICUREZZA TRATTI STRADALI CON CONSOLIDAMENTO MURI DI SOSTEGNO E BARRIERE DI SICUREZZA FRAZIONE NOVAZZA - CENTRALE DI AVIASCO E VALGOGGIO	€ 24.000,00 (Quadro economico da progetto)	ULTIMATI	FONDI PROPRI
LAVORI DI MESSA IN SICUREZZA MURI DI SOSTEGNO SEDE VIARIA E FORNITURA E POSA BARRIERE IN VIA SAN MICHELE.	€ 20.000,00 (Previsione di spesa)	ULTIMATI	FONDI PROPRI
LAVORI DI MESSA IN SICUREZZA MURI DI SOSTEGNO SEDE VIARIA DI VIA SAN ROCCO	€ 50.000,00 (Quadro economico da progetto)	ULTIMATI	FONDI PROPRI

	progetto)		
LAVORI DI ELIMINAZIONE BARRIERE ARCHITETTONICHE PALESTRA COMUNALE	€ 58.600,00  (Quadro economico da progetto)	IN FASE DI ESECUZIONE	FONDI DEL MINISTERO DELL'INTERNO PER COMUNI FINO A 1000 ABITANTI E FONDI PROPRI
LAVORI DI REALIZZAZIONE NUOVO RISPOSTIGLIO PRESSO IL CIMTERO COMUNALE DI VALGOGLIO CAPOLUOGO	€ 70.000,00  (Previsione di spesa)	AGGIUDICATI	FONDI PROPRI
FORNITURA N. 2 ISOLE ECOLOGICHE AUTOMATICHE COMPONIBILI	€ 77.592,00  (Quadro economico fornitura)	ULTIMATI	MINISTERO DELL'AMBIENTE E DELLA SICUREZZA ENERGETICA  M2C1.111.1 - LINEA AM2.C4-2
LAVORI DI MESSA IN SICUREZZA MULATTIERE E STRADE COMUNALI	€ 26.500,00  (Previsione di spesa)	ULTIMATI	FONDI PROPRI
LAVORI DI MANUTENZIONE STRAORDINARIA ASFALTI STRADE COMUNALI (VIA VILLA – COLLEGAMENTO CON LA LOCALITA' CENTRALE DI AVIASCO – STRADA PER BORTOLOTTI-FOPPA – VIA MINIERA	€ 100.000,00  (Previsione di spesa)	ULTIMATI	FONDI PROPRI
LAVORI DI EFFICIENTAMENTO ENERGETICO LOCALI STRUTTURA SPORTIVA IN FRAZIONE NOVAZZA	€ 10.000,00  (Previsione di spesa)	ULTIMATI	CONTRIBUTO BIM SERIO
LAVORI DI MESSA IN SICUREZZA MURI DI SOSTEGNO IN LOCALITA' BIROCCOLO E ZONA CIMITERO IN FRAZIONE NOVAZZA	€ 37.600,00  (Previsione di spesa)	IN FASE DI ESECUZIONE	FONDI PROPRI
LAVORI DI MANUTENZIONE STRAORDINARIA DEL TRATTO INIZIALE DEL PERCORSO DI COLLEGAMENTO TRA LA FRAZIONE COLARETE E LA CENTRALE DI AVIASCO	€ 85.000,00  (Quadro economico da progetto)	IN FASE DI ESECUZIONE	FONDI PROPRI
LAVORI DI MANUTENZIONE STRAORDINARIA E REALIZZAZIONE PIAZZOLE DI SCAMBIO PER LA MESSA IN SICUREZZA DELLA STRADA BANI-NOVAZZA	€ 130.000,00  (Quadro economico da progetto)	IN FASE DI ESECUZIONE	FONDI PROVINCIA DI BERGAMO E COMUNITA' MONTANA VALLE SERIANA
LAVORI DI MESSA IN SICUREZZA STRADA COMUNALE IN LOCALITA' SAN ROCCHINO	€ 50.000,00  (Previsione di spesa)	IN ESECUZIONE	FONDI MINISTERO DELL'INTERNO (EX PNRR) – PICCOLE OPERE
LAVORI DI REALIZZAZIONE NUOVA SCALA IN FERRO E ALTRE OPERE DA FABBRO	€ 10.00,00  (Previsione di spesa)	APPALTATI	FONDI PROPRI
LAVORI DI MESSA IN SICUREZZA EX CANALE ENEL DISMESSO CON REGIMAZIONE ACQUE PROVENIENTI DALLA STRADA COMUNALE DI VIA MAZZOCCA	€ 27.000,00  (Previsione di spesa)	APPALTATI	FONDI PROPRI

LAVORI DI MESSA IN SICUREZZA E MITIGAZIONE DEL DISSESTO IDROGEOLOGICO CORSO D'ACQUA RIM BG105125	€ 25.00,00 (Previsione di spesa)	APPALTATI	FONDI COMUNITA' MONTANA VALLE SERIANA E FONDI PROPRI
INTERVENTI DI PROTEZIONE E MESSA IN SICUREZZA DELLA STRADA BANI-NOVAZZA AL FINE DI PERVENIRE AL COLLAUDO DELLA STESSA	€ 300.00,00 (Quadro economico da progetto)	PROGETTAZIONE ESECUTIVCA APPROVATA	FONDI REGIONE LOMBARDIA
FORNITURA IN OPERA DI PANNELLI FONOASSORBENTI NELLA PALESTRA COMUNALE IN VIA PROVINCIALE N. 1/A	€ 58.011,00 (Previsione di spesa)	APPALTATI	FONDI PROPRI

Il Comune risulta assegnatario delle seguenti risorse finanziate dal PNRR attraverso il Ministero per l'innovazione tecnologica e la transizione digitale:

CUP	Intervento	Missione – Componente e linea di intervento	Importo	Stato di avanzamento
I41C22000000006	MISURA 1.2 - ABILITAZIONE AL CLUOD PER LE PA LOCALI COMUNI (APRIL 2022)	M1.C1-125	47.427	IN ESECUZIONE
I41F22000290006	MISURA 1.4.1 - ESPERIENZA DEL CITTADINO NEI SERVIZI PUBBLICI – COMUNI (APRILE 2022)	M1.C1-140/148	79.922	CONCLUSO
I41F22000700006	MISURA 1.4.3 APP IO – 1.4 SERVIZI E CITTADINANZA DIGITALE	M1.C1-127/150	7.290	CONCLUSO
I41F22002690006	1.4.5 - NOTIFICHE DIGITALI - COMUNI - SETTEMBRE 2022	M1.C1-128/151	23.147	CONCLUSO
I41F22003920006	1.4.4 - SPID CIE - COMUNI - SETTEMBRE 2022	M1.C1-145/146	14.000	CONCLUSO
I41F22003930006	1.4.3 - PAGOPA - COMUNI - SETTEMBRE 2022	M1.C1-126/149	24.887	CONCLUSO
I51F22006980006	1.3.1 - PDND - COMUNI - OTTOBRE 2022	M1.C1-4/18	10.172	CONCLUSO

I41F23000400006	1.4.3 - PAGOPA - COMUNI - MAGGIO 2023	M1.C1- 126/149	13.961	CONCLUSO
-----------------	---------------------------------------	-------------------	--------	----------

### 3. LIVELLO DI INDEBITAMENTO

Il livello dell'indebitamento, insieme al costo del personale, è la componente più rilevante della possibile rigidità del bilancio, dato che i bilanci futuri del comune dovranno finanziare il maggior onere per il rimborso delle quote annue di interesse e capitale con le normali risorse di parte corrente. I prospetti che accompagnano la descrizione di questo importante argomento mostrano le dinamiche connesse con l'indebitamento sotto angolazioni diverse. I quadri di questa pagina evidenziano la politica d'indebitamento dell'ultimo esercizio, chiarendo se sia prevalente l'accensione o il rimborso di prestiti, seguita poi dall'indicazione della consistenza finale del debito. Il prospetto successivo estenderà questa analisi all'intero quinquennio per rintracciare gli esercizi dove l'espansione del credito ha avuto la prevalenza sulla restituzione dei debiti.

L'analisi conclusiva mostrerà infine il valore globale dell'indebitamento alla fine di ogni anno, dove il valore assoluto del ricorso al credito assumerà un'importanza tutta particolare. Mentre i quadri che descrivono la dinamica dell'indebitamento davano infatti la misura del tipo di politica adottata dal comune nel finanziamento degli investimenti, il prospetto sull'indebitamento globale indica invece quale sia l'ammontare complessivo del capitale mutuato. Questo importo, che andrà restituito nel corso degli anni futuri, denota un maggiore o minor grado di rigidità delle finanze comunali di parte corrente, in un'ottica finanziaria che è di medio e lungo periodo.

Istituto	Debiti al 01/01/2024	Accensioni di prestiti	Rimborso di prestiti	Altre variazioni	Debiti al 31/12/2024
CASSA DEPOSITI E PRESTITI	157.900,62		23.627,88		134.272,74
REGIONE LOMBARDIA	51.669,06		8.611,50		43.057,56
CONSORZIO BIM	49.139,41		9.230,77		39.908,64
FINLOMBARDA S.P.A.	12.950,05		2.590,04		10.360,01
	271.659,14		44.060,19		227.598,95

	2020	2021	2022	2023	2024
Dinamica del debito	-43.914,42	-65.124,17	-98.413,91	-42.783,12	-44.060,19

	2020	2021	2022	2023	2023
Debito residuo al 31 dicembre	357.980,34	412.856,17	314.442,26	271.659,14	227.598,95

Come si può constatare dai dati sopraindicati, la prudente politica degli anni passati, perseguita anche da questa Amministrazione, tendente a limitare la contrazione di mutui con oneri di ammortamento a carico dell'ente, ha fatto sì che la rigidità del bilancio derivante dalle spese fisse legate alle restituzioni di prestiti fosse contenuta in termini ragionevoli.

Nella tabella che segue viene indicata l'incidenza delle spese per indebitamento (interessi e rimborso prestiti) sulla spesa corrente:

RAPPORTO	VALORI	RISULTATO
Spesa per interessi ----- * 100	7.613,87 ----- * 100	1,34
Spesa corrente	568.407,56	
Spesa per interessi + rimborso quota capitale ----- * 100	51.674,06	9,09

Spesa corrente	----- * 100 568.407,56	
----------------	---------------------------	--

#### 4. AVANZO APPLICATO

L'attività del comune è continuativa nel tempo, per cui gli effetti prodotti dalla gestione finanziaria di un anno possono ripercuotersi negli esercizi successivi. Questi legami si ritrovano nella gestione dei residui attivi e dei residui passivi, dove l'entità dei crediti e debiti assunti in precedenti periodi contabili e non ancora saldati, ha effetto sui movimenti finanziari dell'anno in corso (operazioni di cassa); si tratta, pertanto, di una situazione dove l'esercizio corrente è influenzato da decisioni non discrezionali del comune.

Diversa è la condizione in cui l'ente deve applicare al bilancio in corso il disavanzo di anni precedenti o sceglie, di sua iniziativa, di espandere la spesa con l'applicazione dell'avanzo di amministrazione di altri esercizi. In questi casi, l'influsso sul bilancio in corso nasce da decisioni discrezionali dell'ente, come nel caso della scelta di applicare l'avanzo di amministrazione, oppure trae origine da regole imposte dal legislatore, come nel caso del ripiano obbligatorio dei disavanzi registrati in esercizi pregressi.

Il legislatore ha stabilito alcune norme che disciplinano puntualmente le possibilità di impiego dell'avanzo di amministrazione imponendo, inoltre, rigide misure per il ripiano del possibile disavanzo. Infatti, "l'eventuale avanzo di amministrazione (..) può essere utilizzato:

- a) per la copertura dei debiti fuori bilancio;
- b) per i provvedimenti necessari per la salvaguardia degli equilibri di bilancio di cui all'art. 193 ove non possa provvedersi con mezzi ordinari;
- c) per il finanziamento di spese di investimento;
- d) per il finanziamento delle spese correnti a carattere non permanente;
- e) per l'estinzione anticipata dei prestiti.

Resta salva la facoltà di impiegare l'eventuale quota del risultato di amministrazione "svincolata", in occasione dell'approvazione del rendiconto, sulla base della determinazione dell'ammontare definitivo della quota del risultato di amministrazione accantonata per il fondo crediti di dubbia esigibilità, per finanziare lo stanziamento riguardante il fondo crediti di dubbia esigibilità nel bilancio di previsione dell'esercizio successivo a quello cui il rendiconto si riferisce

Le quote del risultato presunto derivanti dall'esercizio precedente, costituite da accantonamenti risultanti dall'ultimo consuntivo approvato o derivanti da fondi vincolati possono essere utilizzate per le finalità cui sono destinate prima dell'approvazione del conto consuntivo dell'esercizio precedente, attraverso l'iscrizione di tali risorse, come posta a sé stante dell'entrata, nel primo esercizio del bilancio di previsione o con provvedimento di variazione al bilancio. L'utilizzo della quota vincolata o accantonata del risultato di amministrazione è consentito, sulla base di una relazione documentata del dirigente competente, anche in caso di esercizio provvisorio, esclusivamente per garantire la prosecuzione o l'avvio di attività soggette a termini o scadenza, la cui mancata attuazione determinerebbe danno per l'ente, secondo le modalità individuate dalla norma.

L'analisi dei dati quinquennali sul grado di utilizzo dell'avanzo o sulla copertura dell'eventuale disavanzo, riportata nel primo prospetto, fornisce un'informazione attendibile sugli effetti prodotti dalle gestioni precedenti sugli esercizi immediatamente successivi. In particolare, la concreta disponibilità di un avanzo di amministrazione ha effetti diretti sul dimensionamento delle uscite; si tratta, infatti, di una risorsa di natura straordinaria che tende ad aumentare provvisoriamente la capacità di spesa corrente o di parte investimento. Questo comporta che almeno in partenza, il bilancio dell'esercizio successivo a quello in cui c'è stata l'espansione della spesa per la disponibilità di un avanzo dovrà fare a meno di questa entrata "una tantum" ed essere dimensionato senza fare affidamento sul possibile nuovo avanzo di corso di formazione (avanzo presunto). L'avanzo di amministrazione, per diventare una risorsa di entrata effettivamente "spendibile", deve essere prima quantificato e poi approvato in modo formale dal consiglio comunale.

Le considerazioni appena formulate portate ad una prima conclusione circa gli effetti prodotti sugli equilibri di bilancio dall'impiego dell'avanzo. Un utilizzo costante di questa risorsa (entrata straordinaria) finalizzato ad espandere la spesa corrente (uscite ordinarie) può, in certi casi, indicare la presenza di una forte pressione della spesa corrente sulle risorse correnti (primi tre titoli di entrata), e quindi denotare una notevole rigidità tendenziale del bilancio. In quest'ultimo caso, infatti, le economie di spesa o le maggiori entrate di precedenti esercizi che hanno prodotto l'avanzo sono state costantemente destinate a coprire esigenze di spesa di natura ripetitiva (uscite correnti destinate al funzionamento del comune), con il consolidamento di questo fabbisogno. Con un'entrata straordinaria, pertanto, si tende a finanziare un tipo di uscita che è invece ordinaria, creando così una condizione di possibile instabilità.

In circostanze diverse, il ripetersi di chiusure in disavanzo è il sicuro sintomo dell'aggravarsi della situazione che può, se non fronteggiata tempestivamente e con mezzi adeguati, portare progressivamente alla dichiarazione dello stato di dissesto. In questo caso eccezionale, non si tratta più di ripianare una condizione di temporanea eccedenza delle uscite rispetto alle entrate (disavanzo occasionale) ma di fronteggiare una costante necessità di spesa che non trova più, nelle entrate di natura ordinaria, una fonte adeguata di mezzi di sostentamento. Il comune si trova a vivere costantemente al di sopra delle proprie possibilità e non è più in condizione di ridimensionare il proprio fabbisogno. Il deficit non è più occasionale ma sta diventando strutturale.

Avanzo applicato	2020	2021	2022	2023	2024
Avanzo applicato alla parte corrente	18.793,62	34.253,38	20.500,00	19.520,30	11.249,37
Avanzo applicato alla parte investimenti	83.167,00	90.415,06	255.585,00	318.450,88	479.800,00
	<b>205.388,17</b>	<b>101.960,62</b>	<b>124.668,44</b>	<b>337.971,18</b>	<b>491.049,37</b>

Disavanzo applicato	2020	2021	2022	2023	2024
Disavanzo applicato alla parte corrente	0,00	0,00	0,00	0,00	0,00

## 5. RISULTATO DI AMMINISTRAZIONE

		GESTIONE		
		RESIDUI	COMPETENZA	TOTALE
Fondo cassa al 1° gennaio				743.717,93
RISCOSSIONI	(+)	278.761,27	1.288.767,57	1.567.528,84
PAGAMENTI	(-)	128.215,87	1.555.235,87	1.683.451,74
SALDO DI CASSA AL 31 DICEMBRE	(=)			627.795,03
PAGAMENTI per azioni esecutive non regolarizzate al 31 dicembre	(-)			0,00
FONDO DI CASSA AL 31 DICEMBRE	(=)			627.795,03
RESIDUI ATTIVI	(+)	94.506,35	286.673,58	381.179,93
di cui derivanti da accertamenti di tributi effettuati sulla base della stima del dipartimento delle finanze				21.670,89
RESIDUI PASSIVI	(-)	30.586,57	104.594,17	135.180,74
FONDO PLURIENNALE VINCOLATO PER SPESE CORRENTI	(-)			6.615,00
FONDO PLURIENNALE VINCOLATO PER SPESE IN CONTO CAPITALE	(-)			392.976,90
<b>RISULTATO DI AMMINISTRAZIONE AL 31 DICEMBRE 2024 (A)</b>	<b>(=)</b>			<b>474.202,32</b>

### COMPOSIZIONE DEL RISULTATO DI AMMINISTRAZIONE AL 31.12.2024

L'importo del risultato di amministrazione risultante al 31.12.2024, per un importo complessivo di € 474.202,32, risulta così composto:

PARTE ACCANTONATA	Fondo crediti di dubbia esigibilità € 21.575,19 Fondo indennità di fine mandato del Sindaco € 616,40 Fondo rinnovi contrattuali € 5.000,00	21.575,19
PARTE VINCOLATA <u>Si fa presente che a seguito della sottoscrizione del DM 08.02.2024 relativo alla verifica a consuntivo della perdita di gettito e dell'andamento delle spese connesse all'emergenza epidemiologica COVID-19 si è provveduto ad adeguare le somme accantonate a titolo di Fondo funzioni fondamentali e ristori come da Allegati C ed E del comunicato stesso.</u>	Incremento dotazione Fondo di Solidarietà Comunale per incremento posti asili nido € 15.336,40 Quota diritti di rogito € 1.074,94 10% oneri concessori destinati ad interventi di abbattimento delle barriere architettoniche € 18.248,21 Rimborso spese elettorali a carico dello Stato per referendum ed elezioni politiche 2022 € 275,07 Trasferimento dello Stato per finanziamento incremento indennità di funzione Sindaci piccoli comuni € 5.771,74 Trasferimento dello Stato per fondo di solidarietà alimentare € 8.412,75 Proventi per il rilascio delle autorizzazione al transito sulla strada agri silvo pastorale Bortolotti-Selvadagnone € 16.243,72	65.362,83
PARTE DESTINATA AGLI INVESTIMENTI	Proventi delle concessioni edilizie € 455,86	455,86
PARTE DISPONIBILE		381.192,04

## GESTIONE DEI RESIDUI

Con deliberazione della Giunta Comunale n. 6 in data 25.01.2025, ai sensi dell'art. 228 – 3° comma del D. Lgs. n. 267/2000 e secondo le modalità di cui all'art. 3 – 4° comma del D. Lgs. n. 118/2011, nel rispetto di quanto previsto al punto 9.1 del "Principio contabile applicato concernente la contabilità finanziaria – Allegato n. 4/2 al D. Lgs. n. 118/2011, si è provveduto all'operazione di riaccertamento ordinario dei residui attivi e dei residui passivi al fine dell'inserimento nel conto del bilancio 2024.

A tal fine giova ricordare quanto previsto dal D. Lgs. n. 267/2000 con particolare riferimento a:

- art. 228, 3° comma del D. Lgs. n. 267/2000 il quale prevede *"Prima dell'inserimento nel conto del bilancio dei residui attivi e passivi l'ente locale provvede all'operazione di riaccertamento degli stessi, consistente nella revisione delle ragioni del mantenimento in tutto od in parte dei residui e della corretta imputazione in bilancio, secondo le modalità di cui all'art. 3, comma 4, del decreto legislativo 23 giugno 2011, n. 118, e successive modificazioni."*;
- art. 189 "Residui attivi" del D. Lgs. n. 267/2000 il quale recita *"1. Costituiscono residui attivi le somme accertate e non riscosse entro il termine dell'esercizio. 2. Sono mantenute tra i residui dell'esercizio esclusivamente le entrate accertate per le quali esiste un titolo giuridico che costituisca l'ente locale creditore della correlativa entrata esigibile nell'esercizio, secondo i principi applicati della contabilità finanziaria di cui all'allegato n. 4/2 del decreto legislativo 23 giugno 2011, n. 118, e successive modificazioni. 3. Alla chiusura dell'esercizio le somme rese disponibili dalla Cassa depositi e prestiti a titolo di finanziamento e non ancora prelevate dall'ente costituiscono residui attivi a valere dell'entrata classificata come prelievi da depositi bancari, nell'ambito del titolo Entrate da riduzione di attività finanziarie, tipologia Altre entrate per riduzione di attività finanziarie. 4. Le somme iscritte tra le entrate di competenza e non accertate entro il termine dell'esercizio costituiscono minori entrate rispetto alle previsioni ed tale titolo, concorrono a determinare i risultati finali della gestione."*;
- art. 190 "Residui passivi" del D. Lgs. n. 267/2000 il quale recita *" 1. Costituiscono residui passivi le somme impegnate e non pagate entro il termine dell'esercizio. 2. E' vietata la conservazione nel conto dei residui di somme non impegnate ai sensi dell'articolo 183. 3. Le somme non impegnate entro il termine dell'esercizio costituiscono economia di spesa e, a tale titolo, concorrono a determinare i risultati finali della gestione."*;

Da detta operazione di riaccertamento emergono i seguenti risultati:

### **- RESIDUI ATTIVI**

<b>DERIVANTI DA ESERCIZIO 2023 E PRECEDENTI</b>			
Importo al 01.01.2024 (Come da rendiconto 2023)	Riaccertato	Riscosso	Residuo da inserire nel conto del bilancio 2024
<b>368.228,06</b>	<b>373.267,62</b>	<b>278.761,27</b>	<b>94.506,35</b>
<b>DERIVANTI DA ESERCIZIO 2024</b>			
	Accertato	Riscosso	Residuo da inserire nel conto del bilancio 2024
	<b>1.575.441,15</b>	<b>1.288.767,57</b>	<b>286.673,58</b>
<b>TOTALE RESIDUI ATTIVI DA INSERIRE NEL CONTO DEL BILANCIO 2024</b>			<b>381.179,93</b>

**- RESIDUI PASSIVI**

<b>DERIVANTI DA ESERCIZIO 2022 E PRECEDENTI</b>			
<b>Importo al 01.01.2024 (Come da rendiconto 2023)</b>	<b>Riaccertato</b>	<b>Pagato</b>	<b>Residuo da inserire nel conto del bilancio 2024</b>
<b>162.741,15</b>	<b>158.802,44</b>	<b>128.215,87</b>	<b>30.586,57</b>
<b>DERIVANTI DA ESERCIZIO 2023</b>			
	<b>Impegnato</b>	<b>Pagato</b>	<b>Residuo da inserire nel conto del bilancio 2024</b>
	<b>1.659.830,04</b>	<b>1.555.235,87</b>	<b>104.594,17</b>
<b>TOTALE RESIDUI PASSIVI DA INSERIRE NEL CONTO DEL BILANCIO 2024</b>			<b>135.180,74</b>

Con la ricognizione annuale dei residui attivi e passivi si è provveduto ad individuare formalmente:

- a) i crediti di dubbia e difficile esazione;
- b) i crediti riconosciuti assolutamente inesigibili;
- c) i crediti riconosciuti insussistenti, per l'avvenuta legale estinzione o per indebitato o erroneo accertamento del credito;
- d) i debiti insussistenti o prescritti;
- e) i crediti e i debiti non imputati correttamente in bilancio a seguito di errori materiali o di revisione della classificazione del bilancio, per i quali è necessario procedere ad una loro riclassificazione;
- f) i crediti ed i debiti imputati all'esercizio di riferimento che non risultano di competenza finanziaria di tale esercizio, per i quali è necessario procedere alla reimputazione contabile all'esercizio in cui il credito o il debito è esigibile.

Tale operazione, oltre alla determinazione dei residui attivi e passivi da inserire nel conto del Bilancio 2024, ha comportato la reimputazione, all'Esercizio Finanziario 2025, di impegni per un importo di € 692.612,86 e di accertamenti per un importo di € 293.020,96 ed alla conseguente costituzione del Fondo Pluriennale Vincolato di pari importo), come di seguito riportato:

<b>ESERCIZIO 2024</b>	<b>PARTE CORRENTE</b>	<b>PARTE INVESTIMENTI</b>
<b>IMPEGNI REIMPUTATI (+)</b>	<b>54.042,00</b>	<b>638.570,86</b>
<b>ACCERTAMENTI REIMPIUATI (-)</b>	<b>47.427,00</b>	<b>245.593,96</b>
<b>RISULTATO</b>	<b>6.615,00</b>	<b>392.976,90</b>
<b>FPV DA ISCRIVERE NELLA PARTE ENTRATE DEL BILANCIO DI PREVISIONE 2025</b>	<b>6.615,00</b>	<b>392.976,90</b>
<b>FPV DA ISCIVERE NELLA PARTE USCITE DEL BILANCIO DI PREVISIONE 2025</b>	<b>0,00</b>	<b>0,00</b>

Analizzando la gestione dei residui è importante considerare l'andamento dei tassi di smaltimento dei residui, definiti come la capacità e la rapidità dell'Ente di riscuotere i crediti (residui attivi) e di utilizzare pienamente le somme impegnate (residui passivi).

Eventuali disavanzi emersi nella gestione dei residui sono generalmente prodotti dal venir meno di crediti (residui attivi) diventati prescritti, inesigibili o dichiarati insussistenti.

L'eliminazione di crediti di importi rilevanti può produrre un disavanzo di amministrazione nella gestione dei residui non compensato dall'eventuale avanzo della gestione di competenza.

Nel rendiconto dell'esercizio 2024:

- non si è provveduto a stralciare, dal conto del bilancio, crediti inesigibili;
- vi sono residui attivi con anzianità superiore a cinque anni per un importo di € 372.79;
- vi sono residui passivi con anzianità superiore a cinque anni per un importo di € 6.137,50.

## FONDO PLURIENNALE VINCOLATO

Il fondo pluriennale vincolato è un saldo finanziario, costituito da risorse già accertate destinate al finanziamento di obbligazioni passive dell'ente già impegnate, ma esigibili in esercizi successivi a quello in cui è accertata l'entrata.

Il fondo assolve anche un importante compito informativo rappresentando il disallineamento temporale tra l'acquisizione delle risorse ed il loro pieno utilizzo con la necessaria ricaduta d'utilità sul territorio amministrato.

	Iniziale	Finale	Variazione
Fondo Pluriennale Vincolato parte corrente	6.227,72	6.615,00	387,28
Fondo Pluriennale vincolato parte Investimenti	325.671,74	392.976,90	67.305,16
<b>Fondo Pluriennale Vincolato</b>	<b>331.899,46</b>	<b>399.591,90</b>	<b>67.692,44</b>

## FONDO CREDITI DI DUBBIA ESIGIBILITA'

Con riferimento alla sperimentazione di cui all'art.36 del D.Lgs. no 118/2011 e dell'art.167 del D.Lgs. n°267/2000, si è reso necessario rendere le previsioni di bilancio coerenti con il nuovo principio della competenza finanziaria potenziata con riferimento alla previsione del fondo crediti di dubbia esigibilità, secondo i criteri indicati nel principio contabile applicato della contabilità finanziaria, che confluisce nell'avanzo di amministrazione come quota vincolata.

Il fondo crediti di dubbia esigibilità è stato determinato per le entrate e gli importi, le cui risultanze sono sintetizzate nel seguente prospetto:

COMPOSIZIONE FONDO SVALUTAZIONE CREDITI	TOTALE CREDITI	FONDO SVALUTAZIONE CREDITI
Residui attivi nel conto del bilancio	380.827,34	21.575,19
Crediti stralciati dal conto del bilancio	0,00	0,00
Accertamenti reimputati agli esercizi successivi a quello cui il rendiconto di riferisce relativi ai titoli 5, 6 e 7	0,00	0,00
<b>TOTALE</b>	<b>380.827,34</b>	<b>21.575,19</b>

## GESTIONE DEL PERSONALE

	RENDICONTO ANNO 2008	RENDICONTO ANNO 2024
SPESE INTERVENTO 01/MACROAGGREGATO 1	152.613,13	125.960,80

SPESE INTERVENTO 03/MACROAGGREGATO 3	12.979,00	0,00
SPESE INTERVENTO 07/MACROEGGREGATO 2	10.229,13	8.476,37
FONDO MOBILITA' AGES	582,87	
DETRAZIONE STATO EX FONDO MOBILITA' AGES	0,00	0,00
CONVENZIONE GESTIONE ASSOCIATA SERVIZI SOCIALI D'AMBITO	0,00	4.984,54
CONVENZIONE GESTIONE ASSOCIATA SEGRETARIATO SOCIALE	0,00	4.264,52
CONVENZIONE SEGRETARIO COMUNALE	19.581,08	13.000,00
SPESE PER ELEZIONI A CARICO DELLO STATO/REGIONE	2.119,10	0,00
SPESE PER ELEZIONI A CARICO DELL'AMMINISTRAZIONE	0,00	0,00
SPESE PER CENSIMENTI	0,00	0,00
TOTALE SPESE DI PERSONALE	<b>198.104,31</b>	<b>156.686,23</b>
COMPONENTI ESCLUSE	7.923,66	25.223,74
COMPONENTI ASSOGGETTATE AL LIMITI DI SPESA (ART. 1 – COMMA 562 LEGGE 296/2006)	<b>190.180,65</b>	<b>131.462,49</b>

Alla data del 31.12.2024 risultavano in servizio n. 3 dipendenti a tempo indeterminato.

## VARIAZIONI APPORTATE AL BILANCIO DI PREVISIONE

Nel corso dell'Esercizio sono state apportate le seguenti variazioni al Bilancio di Previsione 2024-2026 approvato con deliberazione del Consiglio Comunale n. 30 in data 27.11.2023:

ORGANO DELIBERANTE	NUMERO E DATA ATTO	OGGETTO DELLA DELIBERAZIONE
GIUNTA	3 - 09/01/24	VARIAZIONE ALLE DOTAZIONI DI CASSA DEL BILANCIO DI PREVISIONE 2024-2026 - ADOZIONE AI SENSI DELL'ART. 175, COMMA 5BIS, LETTERA D) DEL D. LGS. N. 267/2000.
GIUNTA	6 - 30/01/24	VARIAZIONE ALLE DOTAZIONI DI CASSA DEL BILANCIO DI PREVISIONE 2024-2026 - ADOZIONE AI SENSI DELL'ART. 175, COMMA 5BIS, LETTERA D) DEL D. LGS. N. 267/2000.
CONSIGLIO	8 - 22/04/24	VARIAZIONE ALLE DOTAZIONI DI COMPETENZA E DI CASSA DEL BILANCIO DI PREVISIONE 2024/2026 - ART. 175 DEL D. LGS. N. 267/2000.
CONSIGLIO	21 - 26/06/24	VARIAZIONE ALLE DOTAZIONI DI COMPETENZA E DI CASSA DEL BILANCIO DI PREVISIONE 2024/2026 - ART. 175 DEL D. LGS. N. 267/2000.
RESPONSABILE SETTORE GESTIONE RISORSE ECONOMICHE E FINANZIARIE	13 - 19/07/24	BILANCIO DI PREVISIONE 2024-2026 - VARIAZIONE AI SENSI DELL'ARTICOLO 175 C.5-QUATER, LETT. C), E DELL'ARTICOLO 187, COMMA 3-QUINQUIES DEL D. LGS. N. 267/2000.

RESPONSABILE SETTORE GESTIONE RISORSE ECONOMICHE E FINANZIARIE	14 - 27/07/24	BILANCIO DI PREVISIONE 2024-2026 - VARIAZIONE AI SENSI DELL'ARTICOLO 175 C.5-QUATER, LETT. C), E DELL'ARTICOLO 187, COMMA 3-QUINQUIES DEL D. LGS. N. 267/2000.
RESPONSABILE SETTORE GESTIONE RISORSE ECONOMICHE E FINANZIARIE	15 - 29/07/24	BILANCIO DI PREVISIONE 2024-2026 - VARIAZIONE AI SENSI DELL'ARTICOLO 175 COMMA 5-QUATER, LETT. E) DEL D. LGS. N. 267/2000.
RESPONSABILE SETTORE GESTIONE RISORSE ECONOMICHE E FINANZIARIE	18 - 18/9/24	BILANCIO DI PREVISIONE 2024-2026 - VARIAZIONE AI SENSI DELL'ARTICOLO 175 C.5-QUATER, LETT. C), E DELL'ARTICOLO 187, COMMA 3-QUINQUIES DEL D. LGS. N. 267/2000.
CONSIGLIO	32 - 11/10/24	VARIAZIONE ALLE DOTAZIONI DI COMPETENZA E DI CASSA DEL BILANCIO DI PREVISIONE 2024/2026 - ART. 175 DEL D. LGS. N. 267/2000.
RESPONSABILE SETTORE GESTIONE RISORSE ECONOMICHE E FINANZIARIE	21 - 31/10/24	BILANCIO DI PREVISIONE 2024-2026 - VARIAZIONE AI SENSI DELL'ARTICOLO 175 COMMA 5-QUATER, LETT. E) DEL D. LGS. N. 267/2000.
CONSIGLIO	40 - 12/11/24	VARIAZIONE ALLE DOTAZIONI DI COMPETENZA E DI CASSA DEL BILANCIO DI PREVISIONE 2024/2026 - ART. 175 DEL D. LGS. N. 267/2000.

Inoltre con deliberazione del Consiglio Comunale n. 7 in data 22.04.2024 si è provveduto ad effettuare la ricognizione sullo stato di attuazione dei programmi e la verifica degli equilibri di bilancio, disposta dall'art. 193, 2° comma del D. Lgs. n. 267/2000.

## PARAMETRI OBIETTIVI AI FINI DELL'ACCERTAMENTO DELLA CONDIZIONE DI ENTE STRUTTURALMENTE DEFICITARIO

Con decreto del Ministro dell'interno di concerto con il Ministro dell'economia e delle finanze del 4 agosto 2023 sono stati individuati i parametri di deficitarietà strutturale per gli enti locali per il triennio 2022-2024.

La gestione 2024 presenta la seguente situazione:

		Barrare la condizione che ricorre	
P1	Indicatore 1.1 - Incidenza spese rigide (ripiano disavanzo, personale e debito) su entrate correnti maggiore del 48%	Sì <input type="checkbox"/>	No <input checked="" type="checkbox"/>
P2	Indicatore 2.8 - Incidenza degli incassi delle entrate proprie sulle previsioni definitive di parte corrente - minore del 22%	Sì <input type="checkbox"/>	No <input checked="" type="checkbox"/>
P3	Indicatore 3.2 - Anticipazioni chiuse solo contabilmente - maggiore di 0	Sì <input type="checkbox"/>	No <input checked="" type="checkbox"/>
P4	Indicatore 10.3 - Sostenibilità debiti finanziari - maggiore del 16%	Sì <input type="checkbox"/>	No <input checked="" type="checkbox"/>
P5	Indicatore 12.4 - Sostenibilità disavanzo effettivamente a carico dell'esercizio - maggiore dell'1,20%	Sì <input type="checkbox"/>	No <input checked="" type="checkbox"/>
P6	Indicatore 13.1 - Debiti riconosciuti e finanziati - maggiore dell'1%	Sì <input type="checkbox"/>	No <input checked="" type="checkbox"/>
P7	Indicatore 13.2 - Debiti in corso di riconoscimento) + Indicatore 13.3 -Debiti riconosciuti e in corso di finanziamento - maggiore dello 0,60%	Sì <input type="checkbox"/>	No <input checked="" type="checkbox"/>

P8	Indicatore concernente l'effettiva capacità di riscossione (riferito al totale delle entrate - minore del 47%)	Si <input type="checkbox"/>	No <input checked="" type="checkbox"/>
----	--	-----------------------------	--

Gli enti locali che presentano almeno la metà dei parametri deficitari (la condizione "SI" identifica il parametro deficitario) sono strutturalmente deficitari ai sensi dell'articolo 242, comma 1, Tuel.

Sulla base dei parametri suindicati l'ente è da considerarsi in condizioni strutturalmente deficitarie	Si	X No
--	----	------

Oltre agli indicatori di deficit strutturale, di cui sopra, imposti dall'autorità centrale, finalizzati al controllo della situazione di solidità dell'Ente, miranti ad attivare, se ne ricorrono i presupposti, la riduzione dell'autonomia del Comune mediante l'introduzione di rigidi sistemi di controllo della spesa, appare utile ricordare che, a decorrere dalla gestione 2017, al rendiconto è allegato il piano degli indicatori di bilancio, composto da:

- Indicatori sintetici (Allegato n. 2/a);
- Indicatori analitici concernenti la composizione delle entrate e l'effettiva capacità di riscossione (Allegato n. 2/b);
- Indicatori analitici concernenti la composizione delle spese per missioni e programmi (Allegato n. 2/c),

ai quali si rimanda.

## SERVIZI A DOMANDA INDIVUALE

Nel corso dell'anno 2024 il Comune ha gestito i seguenti servizi a domanda individuale:

AREA FUNZIONALE SERVIZIO	RISULTATO DELLA GESTIONE			COPERTURA PERCENTUALE DEI COSTI	DIFFERENZA PER ABITANTE
	ENTRATE	SPESE	DIFFERENZA		
AREA CULTURA, ISTRUZIONE, SPETTACOLO  - Mensa scolastica (Scuola dell'infanzia)	11.253,29  (CAP. 750)	24.635,78  (CAP. 1944)	- 13.382,49	45,68	- 23,60
AREA VIABILITA'  - Parcheggi custoditi e parchimetri	26.645,00  (CAP. 725)	4.519,09  (CAP. 4782 E QUOTA SPESE PERSONALE)	22.125,91	589,61	39,02
<b>TOTALE GENERALE</b>	<b>37.898,29</b>	<b>29.154,87</b>	<b>8.743,42</b>		

raggiungendo il seguente grado complessivo di copertura delle spese: 129,99%.

## DEBITI FUORI BILANCIO

L'Esercizio 2024 si è chiuso senza la presenza di debiti fuori bilancio, come emerge dalle attestazioni, a firma dei responsabili dei settori comunali, allegato al rendiconto.

## PARTECIPAZIONI

Il Comune di Valgoglio possiede le seguenti partecipazioni in organismi esterni:

	Denominazione	Tipologia	% di partecipazione
1	CONSORZIO FORESTALE ALTO SERIO	PARTECIPAZIONE DIRETTA	11,11
2	SE.T.CO HOLDING S.R.L. IN LIQUIDAZIONE	PARTECIPAZIONE DIRETTA	0,25
3	G. ECO. SRL	PARTECIPAZIONE INDIRETTA ATTRAVERSO SE.T.CO HLDING S.R.L.	0,05115
4	SETCO SERVIZI S.R.L. IN LIQUIDAZIONE	PARTECIPAZIONE INDIRETTA ATTRAVERSO SE.T.CO HLDING S.R.L.	0,25
5	UNIACQUE S.P.A.	PARTECIPAZIONE DIRETTA	0,06

	Denominazione	Sito internet
1	CONSORZIO FORESTALE ALTO SERIO	<a href="http://comune.valgoglio.bg.it">http://comune.valgoglio.bg.it</a>
2	SE.T.CO HOLDING S.R.L. IN LIQUIDAZIONE	<a href="http://www.setco.eu">http://www.setco.eu</a>
3	G. ECO. SRL	<a href="http://www.gecoservizi.eu">http://www.gecoservizi.eu</a>
4	SETCO SERVIZI S.R.L. IN LIQUIDAZIONE	<a href="http://www.setcoservizi.eu">http://www.setcoservizi.eu</a>
5	UNIACQUE S.P.A.	<a href="http://www.uniacque.bg.it">http://www.uniacque.bg.it</a>

I bilanci 2023 (ultimo disponibile) delle Società/Enti partecipati sono pubblicati sul sito istituzionale [www.comune.valgoglio.bg.it](http://www.comune.valgoglio.bg.it) – Sezione Amministrazione trasparente.

## CREDITI E DEBITI NEI CONFRONTI DEGLI ENTRI STRUMENTALI E LE SOCIETA' PARTECIPATE/CONTROLLATE

	Denominazione	Debiti	Crediti
1	CONSORZIO FORESTALE ALTO SERIO	NESSUNO	NESSUNO
2	SE.T.CO HOLDING S.R.L. IN LIQUIDAZIONE	NESSUNO	NESSUNO
3	G. ECO. SRL	NESSUNO	NESSUNO
4	SETCO SERVIZI S.R.L. IN LIQUIDAZIONE	NESSUNO	NESSUNO
5	UNIACQUE S.P.A.	265,79 (Importo presunto relativo alla fatturazione dei consumi idrici)	9.530,90

## INFORMAZIONI AGGIUNTIVE

Appare utile segnalare che, nel corso dell'anno 2024 il Comune:

- non ha attivato l'anticipazione di cassa;
- non ha in essere e non ha stipulato contratti relativi a strumenti finanziari derivati o che includono una componente derivata;
- non ha in essere e non ha prestato garanzie principali o sussidiarie a favore di enti e di altri soggetti ai sensi delle leggi vigenti;
- non ha enti e organismi strumentali;
- non sono stati corrisposti affitti passivi in quanto l'attività dell'ente viene svolta in strutture di proprietà comunale.

## CONCLUSIONI

La giunta comunale, nel significare:

- che il rendiconto dell'esercizio 2024, composto dal conto del bilancio – oggetto della presente relazione – e dal conto economico e allo stato patrimoniale – oggetto di apposita relazione allegata al rendiconto - verrà posto all'esame del Revisore, ai sensi dell'art. 239 del D.Lgs. n. 267/2000;
- che gli elaborati sono documentati e stesi nelle forme prescritte e che le risultanze sono reali e corrispondenti alla situazione amministrativa e contabile dell'Ente,

propone al Consiglio Comunale l'approvazione dello stesso.

Dalla puntuale disamina dei servizi istituzionali garantiti nel corso dell'Esercizio 2024, avuto presente che si cerca di offrire gli stessi alla popolazione sempre in modo ottimale, si ritiene che i risultati ottenuti, nonostante le difficoltà gestionali e la costante riduzione delle risorse a disposizione, si presentano soddisfacenti e che, comunque, l'amministrazione ha provveduto ad adottare tutti i provvedimenti necessari per il loro miglioramento o potenziamento, con i limiti e le difficoltà dovute alla scarsa disponibilità di risorse finanziarie ed umane.

Per quanto concerne i costi sostenuti per i servizi svolti dal Comune ed in particolare per quei servizi dove è maggiormente evidente il raffronto immediato tra i costi ed i ricavi, i dati consuntivi permettono di accertare l'avvenuta osservanza delle prescrizioni di legge in ordine alla copertura dei relativi costi di gestione, a fronte di una qualità di servizi offerti abbastanza soddisfacenti.

Si ritiene inoltre di avere usato tutta la parsimonia e la diligenza dovuta nelle spese e che queste sono state effettuate in conformità alle vigenti disposizioni, come risulta dalle rispettive pratiche e dai documenti annessi ai mandati di pagamento.

Dall'analisi sopra effettuata si può dedurre che i programmi amministrativi di parte corrente previsti per il 2024 sono stati realizzati e che gli obiettivi, contenuti nel piano delle performance, sono stati raggiunti.

Per ogni ulteriore necessità informativa si demanda alla proposta di deliberazione ed ai suoi allegati.





**COMUNE DI VALGOGLIO**

*PIAZZA DON SEVERINO TIRABOSCHI, 4*

*24020 VALGOGLIO (BG)*

*Tel. 0346/41053 – Fax, 0346/41182*

*e-mail info@comune.valgoglio.bg.it*

## **RENDICONTO ESERCIZIO 2024**

# **RELAZIONE SULLA GESTIONE AL CONTO ECONOMICO E ALLO STATO PATRIMONIALE**

# GLI OBBLIGHI DI CONTABILITÀ ECONOMICO-PATRIMONIALE

## PREMESSA

Ai sensi dell'articolo 151 comma 5 del D.lgs. 267/2000 (Tuel), i risultati della gestione finanziaria, economico e patrimoniale sono dimostrati nel rendiconto, il quale comprende il conto del bilancio, il conto economico e lo stato patrimoniale. Gli enti locali sono obbligati a garantire la rilevazione dei fatti gestionali sotto il profilo economico-patrimoniale nel rispetto del principio contabile generale n. 17 della competenza economica e dei principi applicati della contabilità economico-patrimoniale di cui agli allegati n. 1 e n. 4/3 del decreto legislativo 23 giugno 2011, n. 118, e successive modificazioni (articolo 232 del Tuel).

Nell'ambito della riforma definita dal D. Lgs. n. 118/2011 è previsto che la contabilità finanziaria costituisca il sistema contabile principale e fondamentale per i fini autorizzatori e di rendicontazione a cui si affianca la contabilità economico-patrimoniale necessaria per:

- predisporre il conto economico per rappresentare le "utilità economiche";
- consentire la predisposizione dello stato patrimoniale;
- permettere l'elaborazione del bilancio consolidato;
- predisporre la base informativa necessaria per la determinazione analitica dei costi;
- consentire la verifica nel corso dell'esercizio della situazione patrimoniale ed economica dell'ente e del processo di provvista e di impiego delle risorse;
- conseguire le altre finalità previste dalla legge ed in particolare consentire ai vari portatori di interesse di acquisire ulteriori informazioni.



Pertanto, gli enti sono obbligati ad applicare il principio della competenza economica con riferimento ai soli prospetti di natura economica e patrimoniale facenti parte di ogni sistema di rendicontazione; in particolare con riferimento al conto economico ed al conto del patrimonio nel rendiconto della gestione. Il rendiconto

deve rappresentare infatti la dimensione finanziaria, economica e patrimoniale dei fatti amministrativi che la singola amministrazione pubblica ha realizzato nell'esercizio.

La gestione 2024 è stata caratterizzata dall'attuazione degli investimenti del PNRR, dall'adozione di politiche per la transizione digitale e la sostenibilità ambientale, dalla gestione degli effetti residui dell'inflazione e dei costi energetici, dalle riforme normative in materia di finanza locale e dal perdurare delle incertezze geopolitiche internazionali.

## IL PRINCIPIO DELLA COMPETENZA ECONOMICA

Per il principio della competenza economica l'effetto delle operazioni e degli altri eventi deve essere rilevato ed attribuito all'esercizio al quale essi si riferiscono e non a quello in cui si concretizzano i relativi movimenti finanziari. La determinazione del risultato economico d'esercizio richiede un procedimento di analisi della competenza economica e delle componenti economiche positive e negative relative all'esercizio cui il rendiconto si riferisce.

L'analisi economica dei fatti amministrativi di una singola amministrazione pubblica richiede una distinzione tra fatti gestionali direttamente collegati ad un processo di scambio sul mercato (acquisizione,

trasformazione e vendita) che danno luogo a costi o ricavi, e fatti gestionali non caratterizzati da questo processo in quanto finalizzati ad altre attività istituzionali e/o erogative (tributi, contribuzioni, trasferimenti di risorse, prestazioni, servizi, altro), che danno luogo a oneri e proventi.

### **La competenza economica nelle aziende pubbliche erogatrici di servizi**

Per la maggior parte delle attività amministrative pubbliche, è necessario fare riferimento alla competenza economica delle componenti positive e negative della gestione direttamente collegate al processo erogativo delle prestazioni e servizi offerti alla comunità amministrata e quindi alle diverse categorie di portatori di interesse. I proventi, come regola generale, devono essere imputati all'esercizio nel quale si verificano le seguenti due condizioni: il processo produttivo dei beni o dei servizi è stato completato; l'erogazione è già avvenuta, si è, cioè, verificato il passaggio sostanziale e non formale del titolo di proprietà o i servizi sono stati resi. Le risorse finanziarie rese disponibili per le attività istituzionali dell'amministrazione, come i diversi proventi o trasferimenti correnti di natura tributaria o non, si imputano all'esercizio nel quale si è verificata la manifestazione finanziaria e se tali risorse sono risultate impiegate per la copertura dei costi sostenuti per le attività istituzionali programmate.

Fanno eccezione i trasferimenti a destinazione vincolata, siano questi correnti o in conto capitale, che vengono imputati in ragione del costo o dell'onere di competenza economica alla copertura del quale sono destinati. I componenti economici negativi devono essere correlati con i ricavi dell'esercizio o con le altre risorse rese disponibili per il regolare svolgimento delle attività istituzionali. Detta correlazione costituisce un corollario fondamentale del principio della competenza economica ed intende esprimere la necessità di



contrapporre ai componenti economici positivi dell'esercizio i relativi componenti economici negativi ed oneri, siano essi certi che presunti. Tale correlazione si realizza: per associazione di causa ad effetto tra costi ed erogazione o cessione del prodotto o servizio realizzato.

L'associazione può essere effettuata analiticamente e direttamente o sulla base di assunzioni del flusso dei costi; per ripartizione dell'utilità o funzionalità pluriennale su base razionale e sistematica, in mancanza di una più diretta associazione (ammortamento); per imputazione diretta di costi al conto economico dell'esercizio o perché associati a funzioni istituzionali, o perché associati al tempo, o perché sia venuta meno l'utilità o la funzionalità del costo. In particolare quando:

- a) i costi sostenuti in un esercizio esauriscono la loro utilità già nell'esercizio stesso, o non sia identificabile o valutabile la futura utilità;
- b) viene meno o non sia più identificabile o valutabile la futura utilità o la funzionalità dei fattori produttivi i cui costi erano stati sospesi in esercizi precedenti;
- c) L'associazione al processo produttivo o la ripartizione delle utilità del costo a cui ci si riferisce su base razionale e sistematica non risulti più di sostanziale rilevanza. I componenti economici positivi quindi devono essere correlati ai componenti economici negativi o costi o spese dell'esercizio. Tale correlazione costituisce il corollario fondamentale del principio della competenza economica dei fatti gestionali caratterizzanti l'attività amministrativa di ogni amministrazione pubblica.

### **La nuova contabilità Accrual**

La Riforma Accrual rappresenta un'importante trasformazione del sistema contabile della pubblica amministrazione italiana, mirata all'adozione del principio della competenza economica in affiancamento del principio di cassa e della contabilità finanziaria.

Questo cambiamento è in linea con le best practices internazionali promosse da organizzazioni come IPSAS e la Commissione Europea. Il quadro normativo della riforma è stato delineato attraverso il Piano Nazionale di Ripresa e Resilienza, con la riforma 1.15, che stabilisce l'adozione della contabilità economico-patrimoniale basata sul principio della competenza economica.

La riforma ha l'obiettivo di garantire maggiore trasparenza e accountability nella gestione delle risorse pubbliche, permettendo una migliore rappresentazione della situazione economico-finanziaria degli enti. La riforma è stata strutturata in diverse fasi: una fase di preparazione nel 2022-2024 con la definizione del quadro normativo, l'approvazione dei principi contabili e del piano dei conti; una fase pilota nel 2025 per testare la contabilità Accrual in un numero selezionato di enti pubblici con la valutazione degli impatti e delle criticità; una fase di implementazione a partire dal 2026 con l'estensione graduale del nuovo sistema contabile a tutti gli enti pubblici; e una fase di consolidamento dal 2027 in poi con monitoraggio, aggiornamenti normativi e perfezionamento del sistema.

Il Decreto-Legge 113/2024 disciplina in dettaglio la fase pilota della riforma, stabilendo l'obbligo per gli enti selezionati di adottare il nuovo sistema di contabilità Accrual a partire dal 2025. La fase pilota coinvolgerà amministrazioni pubbliche che rappresentano almeno il 90% della spesa pubblica primaria, con la predisposizione e trasmissione obbligatoria degli schemi di bilancio secondo i modelli previsti dagli standard ITAS.

Elemento chiave della riforma Accrual è l'implementazione del nuovo sistema informativo InIt, che fungerà da ERP integrato per la gestione simultanea degli aspetti finanziari, economico-patrimoniali e analitici. Questo sistema sostituirà le applicazioni attualmente in uso per garantire una maggiore omogeneità dei dati e una più efficace gestione delle risorse pubbliche. La documentazione ufficiale sulla riforma Accrual è disponibile sul sito della Ragioneria Generale dello Stato, <https://accrual.rgs.mef.gov.it/it/index.html>.

La riforma prevede obblighi formativi per i funzionari pubblici, con corsi di aggiornamento su principi della contabilità Accrual. Il primo corso obbligatorio riguarda il Quadro Concettuale approvato. Il nuovo bilancio di esercizio (rendiconto) comprende lo Stato Patrimoniale, il Conto Economico, il Rendiconto finanziario dei flussi di cassa, il Prospetto delle variazioni del patrimonio netto, il Raffronto tra importi preventivi e consuntivi (per le amministrazioni che redigono il bilancio di previsione o il budget su base economico-patrimoniale) e la Nota

Integrativa.

Il Comitato Direttivo della Struttura di Governance, nella seduta del 30 novembre 2023, ha approvato il Piano dei conti unico per tutte le pubbliche amministrazioni, necessario alle scritture contabili in partita doppia. Le voci del Piano dei conti sono ordinate in una gerarchia e divise in due distinti segmenti: Segmento A (ITAS), che accoglie le voci necessarie a produrre gli schemi di bilancio ITAS1 (Conto Economico e Stato Patrimoniale), in coerenza con il Quadro Concettuale e con i principi contabili ITAS; e Segmento B (conoscitivo/statistico), nel quale sono inserite articolazioni di dettaglio delle voci del Segmento A necessarie ai fini del monitoraggio e del consolidamento dei dati di finanza pubblica. Il Piano dei conti è disponibile sul sito della Ragioneria Generale dello Stato, unitamente agli standard contabili italiani (ITAS) approvati: ITAS

1 - Composizione e schemi del bilancio di esercizio; ITAS 2 - Principi generali; ITAS 3 - Attività immateriali; ITAS 4 - Immobilizzazioni materiali; ITAS 5 - Investimenti immobiliari; ITAS 6 - Strumenti finanziari; ITAS 7 - Rimanenze; ITAS 8 - Lavori in corso su ordinazione; ITAS 9 - Attività non correnti possedute per la vendita e attività operative cessate; ITAS 10 - Ricavi; ITAS 11 - Variazioni di valore su crediti e debiti; ITAS 12 - Bilancio consolidato; ITAS 13 - Fondi, passività potenziali e attività potenziali; ITAS 14 - Partecipazioni in organismi controllati o collegati e accordi a controllo congiunto; ITAS 15 - Benefici per i dipendenti; ITAS 16 - Prestazioni sociali in denaro; ITAS 17 - Ratei e risconti; ITAS 18 - Costi e oneri.

### **I modelli di conto economico e stato patrimoniale secondo il D.lgs. 118/2011.**

Per gli enti territoriali i documenti che compongono il bilancio, indicati dal D.lgs. 118/2011, nell'allegato 10 al D.lgs. 118/2011 sono:

- **Stato patrimoniale**, che consente la conoscenza qualitativa e quantitativa delle attività, della passività e del patrimonio netto;
- **Conto economico**, che consente di verificare analiticamente come si è generato il risultato economico del periodo;
- **Nota integrativa**, che fornisce informazioni esplicative e integrative di quelle contenute nei documenti appena richiamati.

Il conto economico è il documento che consente di determinare analiticamente come si è formato il risultato economico di un periodo.

La struttura del conto economico è quella scalare e consente la determinazione del risultato economico d'esercizio attraverso successive aggregazioni di componenti positivi e negativi, ciascuna delle quali esprime il contributo di una particolare area di gestione (tipica o caratteristica, finanziaria, straordinaria) alla redditività in generale.

Il conto economico tende a evidenziare il valore aggiunto che la gestione ha prodotto rispetto al patrimonio esistente nell'anno precedente o il valore sottratto al patrimonio, nel caso di risultato negativo.

Lo schema propone dei risultati parziali e progressivi onde fornire informazioni differenziate a seconda degli elementi esaminati. È possibile così ricavare il risultato della gestione, espressione della differenza fra il valore della produzione ed il costo direttamente sopportato per la stessa.

- |                                       |
|---------------------------------------|
| A) Componenti positivi della gestione |
| B) Componenti negativi della gestione |

**Differenza fra componenti positivi e negativi della gestione**

C) Proventi ed oneri finanziari

D) Rettifiche di valore attività finanziarie

E) Proventi ed oneri straordinari

**Risultato prima delle imposte**

Imposte

**Risultato dell'esercizio**

Lo stato patrimoniale rappresenta la composizione quali-quantitativa del patrimonio dell'ente alla data di riferimento. Esso presenta una forma a sezioni divise contrapposte.

<b>ATTIVO</b>	<b>PASSIVO</b>
A) CREDITI vs. LO STATO ED ALTRE AMMINISTRAZIONI PUBBLICHE PER LA PARTECIPAZIONE AL FONDO DI DOTAZIONE	A) PATRIMONIO NETTO
B) IMMOBILIZZAZIONI	B) FONDI PER RISCHI ED ONERI
C) ATTIVO CIRCOLANTE	C) TRATTAMENTO DI FINE RAPPORTO
D) RATEI E RISCONTI	D) DEBITI
	E) RATEI E RISCONTI E CONTRIBUTI AGLI INVESTIMENTI

I documenti di conto economico e stato patrimoniale sono stati redatti nel rispetto degli obblighi di legge vigenti, con particolare riferimento ai principi e modelli sopra richiamati. Essi rappresentano in modo veritiero e corretto la situazione finanziaria e patrimoniale e il risultato economico della complessiva attività svolta dall'ente.

Sebbene non vi sia una correlazione univoca tra le fasi dell'entrata e della spesa ed il momento in cui si manifestano i ricavi/proventi ed i costi/oneri nel corso dell'esercizio, i ricavi/proventi conseguiti sono rilevati in corrispondenza con la fase dell'accertamento delle entrate ed i costi/oneri sostenuti sono rilevati in corrispondenza con la fase di liquidazione delle spese.

Le eccezioni sono costituite da:

- costi derivanti da trasferimenti e contributi che sono rilevati in corrispondenza dell'impegno della spesa;
- le entrate dei titoli 5, 6, 7 e 9 il cui accertamento determina solo la rilevazione di crediti e non di ricavi;
- le spese dei titoli 3, 4, 5 e 7 il cui impegno determina solo la rilevazione di debiti e non di costi;
- le entrate e le spese relative al credito iva ed al debito iva il cui accertamento ed impegno/liquidazione determinano la rilevazione di crediti e debiti;
- la riduzione di depositi bancari che è rilevata in corrispondenza agli incassi da prelievi da depositi bancari;
- l'incremento dei depositi bancari che è rilevata in corrispondenza ai pagamenti per versamenti da depositi bancari.

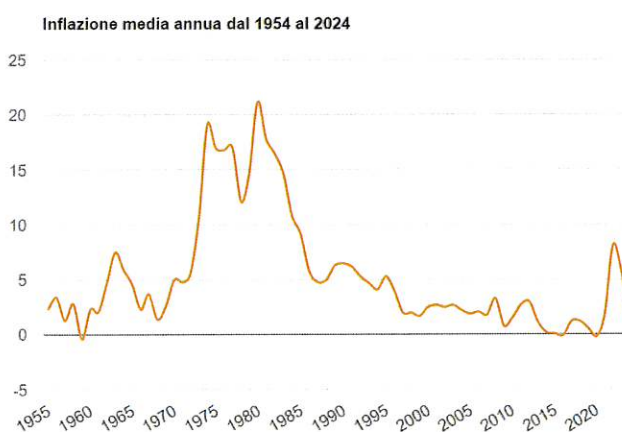
Da quanto sopra riportato la corretta applicazione del principio generale della competenza finanziaria è il presupposto indispensabile per una corretta rilevazione e misurazione delle variazioni economico patrimoniali occorse durante l'esercizio e per consentire l'integrazione dei due sistemi contabili.

# NOTA INTEGRATIVA AL BILANCIO AL 31/12/2024

## Fatti di rilievo dell'anno

Il 2024 è stato un anno caratterizzato da numerosi eventi che hanno influenzato profondamente l'economia a livello globale e nazionale. Sebbene la pandemia da Covid-19 sia ormai alle spalle, la sua eredità continua a manifestarsi nelle sfide legate alla ripresa economica, con difficoltà residue nel mercato del lavoro e nell'adattamento alle nuove dinamiche sociali. A queste problematiche si sono aggiunte le persistenti tensioni geopolitiche, in particolare il conflitto in Ucraina, che ha avuto ripercussioni sui mercati energetici globali, e il conflitto tra Israele e Palestina, che ha aumentato l'incertezza internazionale. Le difficoltà derivanti da questi eventi hanno continuato a influenzare i costi energetici e a mantenere alta l'inflazione, sebbene con segni di rallentamento rispetto all'anno precedente. In questo scenario, il governo italiano ha proseguito nell'attuazione del Piano Nazionale di Ripresa e Resilienza (PNRR), concentrandosi sulla realizzazione dei progetti previsti dal programma Next Generation EU. Le priorità nazionali sono rimaste orientate verso la transizione ecologica, la digitalizzazione e il miglioramento della qualità dei servizi pubblici. Il 2024 ha anche visto l'avvio di nuove riforme fiscali e iniziative per migliorare la gestione finanziaria degli enti locali, con l'obiettivo di migliorare la coesione sociale e territoriale. A livello locale, le amministrazioni si sono dovute adattare rapidamente alle nuove sfide, sia a livello economico che politico, rispondendo alle esigenze di una comunità che sta affrontando cambiamenti strutturali profondi.

Nel 2024, **l'inflazione** in Italia ha registrato un significativo rallentamento rispetto all'anno precedente. Secondo i dati ISTAT, il tasso medio annuo si è attestato all'1,0%, un calo netto rispetto al 5,7% del 2023. Questo miglioramento è stato determinato principalmente dal marcato ribasso dei prezzi dei beni energetici (-10,1%) e da una crescita più moderata dei prezzi dei servizi (+2,8%) e dei beni alimentari (+2,3%). Nonostante una temporanea ripresa dei prezzi degli alimenti non lavorati nel secondo semestre, la tendenza generale ha mostrato una stabilizzazione dell'indice dei prezzi al consumo. L'inflazione "core", escludendo beni energetici e alimentari freschi, si è mantenuta sotto il 2% per gran parte dell'anno. Questa dinamica positiva ha reso l'inflazione italiana inferiore alla media dell'area euro, dove il tasso armonizzato (IPCA) ha raggiunto il 2,4%. Le famiglie italiane hanno beneficiato di un parziale recupero del potere d'acquisto, sostenuto dal calo del costo del "carrello della spesa" e dalla diminuzione dei prezzi delle importazioni.



<https://www.rivaluta.it/datifileinflazionemediataitalia.asp>

L'economia ha continuato a risentire degli effetti geopolitici del conflitto in Ucraina, nonché delle tensioni tra Israele e Palestina. Sebbene il **mercato energetico** abbia mostrato segni di stabilizzazione rispetto ai picchi registrati negli anni precedenti, la volatilità dei prezzi del gas naturale è rimasta una criticità, legata anche

all'incertezza sulla prosecuzione delle forniture dalla Russia e ai cambiamenti geopolitici globali. La diversificazione delle fonti di approvvigionamento e l'incremento delle capacità di stoccaggio hanno contribuito a mitigare le pressioni sui costi energetici, ma il prezzo medio dell'energia è rimasto superiore ai livelli pre-crisi.

In questo contesto, gli enti locali hanno continuato a fronteggiare un incremento dei costi operativi, sebbene con una dinamica più contenuta rispetto al 2023. Le spese per la gestione corrente, quali beni di consumo, servizi e forniture energetiche, hanno registrato un leggero calo, ma restano su livelli elevati. La spinta inflazionistica ha inoltre accentuato l'attenzione sulle politiche di risparmio energetico e sull'adozione di misure volte alla razionalizzazione delle spese pubbliche per contenere l'impatto sui bilanci degli enti amministrativi.

Da ricordare anche l'impatto del **Piano Nazionale di Ripresa e Resilienza (PNRR)**, che prevede investimenti complessivi pari a 191,5 miliardi di euro, articolati in sei missioni: digitalizzazione e innovazione; transizione ecologica; mobilità sostenibile; istruzione e ricerca; inclusione sociale; salute.



Il Piano mira a rilanciare la crescita economica rendendola più sostenibile e resiliente, affrontando le sfide delle transizioni ecologica e digitale, e prevede numerose riforme strutturali nei settori della pubblica amministrazione, giustizia, fiscalità, mercato del lavoro e welfare.

### I progetti del PNRR

Sono i progetti associati alla misura del PNRR in costante aggiornamento

262.431 208,71 136,52

Progetti

Importo complessivo

Mld €

Di cui

Finanziamento PNRR

Mld €

[https://openpnr.it/?gad\\_source=1&gclid=CjwKCAiAneK8BhAVeW\\_Aoy2HYWgtoG4Imw1HPJjZzwCEWvnm0MyP2CE4f6F6PD3TAzeOyqh9zbNVBoCRYQQAvD\\_BwE](https://openpnr.it/?gad_source=1&gclid=CjwKCAiAneK8BhAVeW_Aoy2HYWgtoG4Imw1HPJjZzwCEWvnm0MyP2CE4f6F6PD3TAzeOyqh9zbNVBoCRYQQAvD_BwE)

Al 30 settembre 2024, la spesa sostenuta ha raggiunto 57,7 miliardi di euro, pari al 30% delle risorse complessive del Piano e al 66% di quelle programmate per il 2024. Nonostante il raggiungimento di tutti i 39 obiettivi europei previsti per il primo semestre e l'avanzamento procedurale complessivo al 43%, persistono rallentamenti nell'implementazione dei progetti.

Gli enti locali continuano a svolgere un ruolo centrale, con oltre 10.000 progetti approvati per un valore complessivo di circa 60 miliardi di euro. Tuttavia, emergono criticità legate alla complessità amministrativa e alla carenza di personale negli uffici di controllo. Nonostante queste difficoltà, il PNRR ha già prodotto segnali concreti di miglioramento del sistema amministrativo, tra cui la riduzione dei tempi medi per l'aggiudicazione e l'esecuzione di opere pubbliche e la significativa diminuzione dell'arretrato giudiziario presso i TAR e il Consiglio di Stato.

Per far fronte all'aumento dei costi dei materiali da costruzione che rende difficile l'avvio di nuove gare pubbliche, il **DL Aiuti** – decreto-legge 17 maggio 2022 n. 50, convertito, con modificazioni, dalla legge 15 luglio 2022, n. 91, ha previsto il meccanismo di adeguamento delle basi d'asta tramite il Fondo Opere Indifferibili (FOI). Dopo uno stanziamento iniziale di 7,5 miliardi di euro, è stato incrementato di ulteriori 1,3 miliardi, previsti dall'articolo 34 del DL n. 115/2022, portando il totale a 8,8 miliardi dal 2022 al 2027. Nel 2023, è stato aggiunto un finanziamento di 217,8 milioni, di cui 215 milioni per il PNRR e 2,8 milioni per il Piano nazionale per gli investimenti complementari (PNC). Nel 2024, il fondo ha ricevuto un ulteriore incremento di risorse, portando l'importo totale a 9,3 miliardi di euro per il periodo 2022-2027. A questo si aggiungono nuovi stanziamenti per rispondere all'aumento dei costi dei materiali da costruzione. Il meccanismo di adeguamento delle basi di asta, introdotto dal DL Aiuti, ha consentito l'aggiornamento dei fondi per gli interventi collegati al PNRR e al Piano Nazionale Complementare (PNC).

## Criteri di valutazione

I principi contabili ed i criteri di valutazione adottati per la redazione dello stato patrimoniale e del conto economico sono quelli dettati dal D.lgs. 118/2011, con particolare riferimento al principio contabile applicato della contabilità economico-patrimoniale (allegato 4/3 al citato decreto).

Si riportano di seguito i valori economici e patrimoniali al 31.12.2024 e le variazioni subite rispetto all'anno precedente.

## STATO PATRIMONIALE

Lo stato patrimoniale è il documento contabile di sintesi del sistema di scritture economiche patrimoniali che affianca a fini conoscitivi la contabilità finanziaria, attraverso il quale è rappresentata la composizione qualitativa e quantitativa del patrimonio dell'ente, inteso come complesso coordinato di beni e rapporti giuridici attivi e passivi valutati nell'ipotesi che l'ente sia destinato a perdurare nel tempo (patrimonio di funzionamento).

Nello stato patrimoniale sono rilevati gli elementi dell'attivo e del passivo, nonché le variazioni che gli elementi patrimoniali hanno subito per effetto della gestione.

La classificazione fondamentale dell'attivo patrimoniale riguarda la distinzione tra le Immobilizzazioni e l'attivo circolante, che consente di individuare gli elementi attivi che compongono il patrimonio in relazione al criterio finanziario del grado di liquidità, secondo cui le attività con durata di utilizzo o scadenza di realizzo superiori all'esercizio sono inserite tra le immobilizzazioni e quelle liquidabili entro il termine di un anno sono considerate di tipo corrente.

<b>STATO PATRIMONIALE</b>			
<b>ATTIVO</b>	<b>31/12/2024</b>	<b>31/12/2023</b>	<b>Variazione</b>
Immobilizzazioni immateriali	62.711,90 €	19.007,60 €	43.704,30 €
Immobilizzazioni materiali	12.238.946,41 €	11.807.601,52 €	431.344,89 €
Immobilizzazioni finanziarie	107.547,70 €	104.282,49 €	3.265,21 €
<b>Totale Immobilizzazioni</b>	<b>12.409.206,01 €</b>	<b>11.930.891,61 €</b>	<b>478.314,40 €</b>
Rimanenze	- €	- €	- €
Crediti	359.495,95 €	348.027,33 €	11.468,62 €
Attività finanziarie che non costituiscono immobilizzi	- €	- €	- €
Disponibilità liquide	627.903,82 €	743.802,01 €	- 115.898,19 €
<b>Totale attivo circolante</b>	<b>987.399,77 €</b>	<b>1.091.829,34 €</b>	<b>- 104.429,57 €</b>
<b>Ratei e risconti</b>	<b>- €</b>	<b>- €</b>	<b>- €</b>
<b>TOTALE ATTIVO</b>	<b>13.396.605,78 €</b>	<b>13.022.720,95 €</b>	<b>373.884,83 €</b>
<b>PASSIVO</b>	<b>31/12/2024</b>	<b>31/12/2023</b>	<b>Variazione</b>
<b>Patrimonio netto</b>	<b>9.346.272,28 €</b>	<b>9.371.905,02 €</b>	<b>- 25.632,74 €</b>
Fondo rischi e oneri	5.616,40 €	10.477,34 €	- 4.860,94 €
Trattamento di fine rapporto (TFR)	- €	- €	- €
Debiti	362.779,69 €	434.400,29 €	- 71.620,60 €
<b>Ratei, risconti e contributi agli investimenti</b>	<b>3.681.937,41 €</b>	<b>3.205.938,30 €</b>	<b>475.999,11 €</b>
<b>TOTALE PASSIVO</b>	<b>13.396.605,78 €</b>	<b>13.022.720,95 €</b>	<b>373.884,83 €</b>
<b>Conti d'ordine</b>	<b>392.976,90 €</b>	<b>325.671,74 €</b>	<b>67.305,16 €</b>

## Immobilizzazioni

Gli elementi patrimoniali destinati ad essere utilizzati durevolmente dall'ente sono iscritti tra le immobilizzazioni. Condizione per l'iscrizione di nuovi beni patrimoniali materiali ed immateriali nello stato patrimoniale è il verificarsi, alla data del 31 dicembre, dell'effettivo passaggio del titolo di proprietà dei beni stessi.

### **Immobilizzazioni immateriali**

In base al principio contabile n. 24 OIC, le immobilizzazioni immateriali sono iscritte al costo storico di acquisizione o di produzione ed esposte al netto degli ammortamenti effettuati nel corso degli esercizi.

Ai beni immateriali si applica l'aliquota del 20%, salvo quanto previsto per le immobilizzazioni derivanti da concessioni e per le immobilizzazioni derivanti da trasferimenti in conto capitale ad altre amministrazioni pubbliche.

Nel caso in cui l'Amministrazione pubblica faccia investimenti apportando miglioramento su immobili di terzi (ad es. bene in locazione) di cui si avvale, tali migliorie andranno iscritte tra le immobilizzazioni immateriali ed ammortizzate nel periodo più breve tra quello in cui le migliorie possono essere utilizzate (vita utile residua) e quello di durata residua dell'affitto.

Si riportano di seguito i valori delle Immobilizzazioni immateriali:

	Saldo al 31/12/2024	Saldo al 31/12/2023	Variazioni
<b><i>Immobilizzazioni immateriali</i></b>			
Costi di impianto e di ampliamento	-	-	-
Costi di ricerca sviluppo e pubblicità	-	-	-
Diritti di brevetto ed utilizzazione opere dell'ingegno	62.711,90	19.007,60	43.704,30
Concessioni, licenze, marchi e diritti simile	-	-	-
Avviamento	-	-	-
Immobilizzazioni in corso ed acconti	-	-	-
Altre	-	-	-
<b>Totale immobilizzazioni immateriali</b>	<b>62.711,90</b>	<b>19.007,60</b>	<b>43.704,30</b>

### **Immobilizzazioni materiali**

Nel Bilancio armonizzato le immobilizzazioni materiali sono state iscritte al costo di acquisizione o di produzione, se realizzate in economia (inclusivo di eventuali oneri accessori d'acquisto, quali le spese notarili, le tasse di registrazione dell'atto, gli onorari per la progettazione, ecc.), al netto delle quote di ammortamento. Le spese di manutenzione di natura straordinaria sono state portate in aumento del valore dei cespiti. Nello stato patrimoniale del bilancio armonizzato del Comune gli ammortamenti delle immobilizzazioni materiali sono stati calcolati secondo i "Principi e le regole contabili del sistema di contabilità economica delle Amministrazioni Pubbliche" predisposto dal Ministero dell'Economia e delle Finanze.

Gli ammortamenti compresi nel conto economico sono determinati con i seguenti coefficienti, previsti da D.lgs 118/2011.

*Beni demaniali:*

- Fabbricati civili ad uso abitativo commerciale istituzionale 2%
- Infrastrutture 3%
- Altri beni demaniali 3%

*Altri Beni:*

- Fabbricati 2%
- Impianti e macchinari 5%
- Attrezzature industriali e commerciali 5%
- Mezzi di trasporto leggeri 20%
- Mezzi di trasporto pesanti 10%
- Macchinari per ufficio 20%
- Mobili e arredi per ufficio 10%
- Hardware 25%
- Altri beni 20%

Le aliquote non vengono applicate per i beni acquistati nell'esercizio, che iniziano il loro processo di ammortamento nell'esercizio successivo all'acquisto. In generale i terreni hanno una vita utile illimitata e non devono essere ammortizzati. Le cave ed i siti utilizzati per le discariche sono inventariati nella categoria "indisponibili terreni" per cui non sono ammortizzati. I beni, mobili, qualificati come "beni culturali" ai sensi dell'art. 2 del D.lgs. 42/2004 – Codice dei beni culturali e del paesaggio – o "beni soggetti a tutela" ai sensi dell'art. 136 del medesimo decreto, non sono soggetti ad ammortamento.

Si riportano di seguito i valori delle Immobilizzazioni materiali:

	Saldo al 31/12/2024	Saldo al 31/12/2023	Variazioni
<b><u>Immobilizzazioni materiali</u></b>			
Beni demaniali	<b>7.501.835,26</b>	<b>7.178.716,46</b>	<b>323.118,80</b>
Terreni	8.540,00	8.540,00	-
Fabbricati	438.191,98	450.681,61	- 12.489,63
Infrastrutture	6.293.462,73	5.929.252,61	364.210,12
Altri beni demaniali	761.640,55	790.242,24	- 28.601,69
Altre immobilizzazioni materiali	<b>4.600.879,73</b>	<b>4.506.884,94</b>	<b>93.994,79</b>
Terreni	1.273.720,13	1.263.042,15	10.677,98
<i>di cui in leasing finanziario</i>	-	-	-
Fabbricati	2.442.425,95	2.419.585,31	22.840,64
<i>di cui in leasing finanziario</i>	-	-	-
Impianti e macchinari	219.758,36	225.326,05	- 5.567,69
<i>di cui in leasing finanziario</i>	-	-	-
Attrezzature industriali e commerciali	627.814,80	557.512,14	70.302,66
Mezzi di trasporto	13.068,93	18.296,51	- 5.227,58
Macchine per ufficio e hardware	9.010,30	9.796,29	- 785,99
Mobili e arredi	12.643,70	10.753,51	1.890,19
Infrastrutture	-	-	-
Altri beni materiali	2.437,56	2.572,98	- 135,42
Immobilizzazioni in corso ed acconti	136.231,42	122.000,12	14.231,30
<b>Totale immobilizzazioni materiali</b>	<b>12.238.946,41</b>	<b>11.807.601,52</b>	<b>431.344,89</b>

Si precisa che ai sensi dell'ultimo capoverso del suddetto punto 4.18 i beni immobili sottoposti a vincolo di interesse culturale ex D.lgs. 42/2004 non sono stati assoggettati ad ammortamento.

Nell'ambito delle immobilizzazioni materiali si registra inoltre la consistenza delle immobilizzazioni in corso. Si tratta dei cespiti di proprietà e piena disponibilità dell'ente non ancora utilizzabili perché in fase di realizzazione o, sebbene realizzati, non ancora utilizzabili da parte dell'ente. Le immobilizzazioni in corso sono state valutate al costo di produzione.

Il XIII decreto correttivo ha previsto una nuova voce del Patrimonio Netto: "Riserve negative per beni indisponibili", da utilizzare nel caso in cui, a fronte di un incremento del patrimonio demaniale e indisponibile, non vi siano riserve libere da utilizzare.

I beni immateriali e materiali sono stati ammortizzati come riportato nella tabella che segue:

	Saldo al 31/12/2024	Saldo al 31/12/2023	Variazioni
<b>AMMORTAMENTI</b>			
Ammortamenti di immobilizzazioni Immateriali	10.926,08	-	10.926,08
Ammortamenti di immobilizzazioni materiali	342.244,93	322.679,65	19.565,28
<b>TOTALE AMMORTAMENTI</b>	<b>353.171,01</b>	<b>322.679,65</b>	<b>30.491,36</b>

Il valore complessivo dei beni demaniali, beni indisponibili e beni culturali ammonta ad € 8.736.383,53 e trova corrispondenza nel Patrimonio Netto nell'apposita riserva indivisibile.

### ***Immobilizzazioni finanziarie***

Le immobilizzazioni finanziarie riferite alle partecipazioni sono state valutate col criterio indicato dal principio contabile applicato 4/3.

Le partecipazioni in società controllate e partecipate sono valutate in base al "metodo del patrimonio netto" di cui all'art. 2426 n. 4 codice civile. A tal fine, l'utile o la perdita d'esercizio della partecipata, debitamente rettificato, per la quota di pertinenza, è portato al conto economico, ed ha come contropartita, nello stato patrimoniale, l'incremento o la riduzione della partecipazione. Nell'esercizio successivo, a seguito dell'approvazione del rendiconto della gestione, gli eventuali utili derivanti dall'applicazione del metodo del patrimonio netto devono determinare l'iscrizione di una specifica riserva del patrimonio netto vincolata all'utilizzo del metodo del patrimonio. Nel caso in cui il valore della partecipazione diventi negativo per effetto di perdite, la partecipazione si azzerava. Se la partecipante è legalmente o altrimenti impegnata al sostenimento della partecipata, le perdite ulteriori rispetto a quelle che hanno comportato l'azzeramento della partecipazione sono contabilizzate in un fondo per rischi ed oneri.

Nell'esercizio in cui non risulti possibile acquisire il bilancio o il rendiconto (o i relativi schemi predisposti ai fini dell'approvazione) le partecipazioni in società controllate o partecipate sono iscritte nello stato patrimoniale al costo di acquisto o al metodo del patrimonio netto dell'esercizio precedente.

Se non è possibile adottare il metodo del patrimonio netto dell'esercizio precedente per l'impossibilità di acquisire il bilancio o il rendiconto di tale esercizio, le partecipazioni sono iscritte al costo di acquisto; per le partecipazioni che non sono state oggetto di operazioni di compravendita cui non è possibile applicare il

criterio del costo, si adotta il metodo del “valore del patrimonio netto” dell’esercizio di prima iscrizione nello stato patrimoniale della capogruppo.

Nel rispetto del principio contabile generale n. 11. della continuità e della costanza di cui all’allegato n. 1, l’adozione del criterio del costo di acquisto (o del metodo del patrimonio netto dell’esercizio di prima iscrizione nello stato patrimoniale) diventa definitiva.

Per le partecipazioni non azionarie i criteri di iscrizione e valutazione sono analoghi a quelli valevoli per le azioni. Pertanto, anche le partecipazioni in enti, pubblici e privati, controllati e partecipati, sono valutate in base al “metodo del patrimonio netto”.

In attuazione dell’articolo 11, comma 6, lettera a), del presente decreto, la relazione sulla gestione allegata al rendiconto indica il criterio di valutazione adottato per tutte le partecipazioni azionarie e non azionarie in enti e società controllate e partecipate (se il costo storico o il metodo del patrimonio netto). La relazione illustra altresì le variazioni dei criteri di valutazione rispetto al precedente esercizio.

Si riportano di seguito i valori delle Immobilizzazioni finanziarie:

	Saldo al 31/12/2024	Saldo al 31/12/2023	Variazioni
<b><u>Immobilizzazioni Finanziarie</u></b>			
Partecipazioni in	<b>107.547,70</b>	<b>104.282,49</b>	<b>3.265,21</b>
<i>imprese controllate</i>	-	-	-
<i>imprese partecipate</i>	71.567,19	71.076,48	490,71
<i>altri soggetti</i>	35.980,51	33.206,01	2.774,50
Crediti verso	-	-	-
altre amministrazioni pubbliche	-	-	-
<i>imprese controllate</i>	-	-	-
<i>imprese partecipate</i>	-	-	-
<i>altri soggetti</i>	-	-	-
Altri titoli	-	-	-
<b>Totale immobilizzazioni finanziarie</b>	<b>107.547,70</b>	<b>104.282,49</b>	<b>3.265,21</b>

Si riporta di seguito il dettaglio della voce “partecipazioni in imprese partecipate”:

ENTI E SOCIETA' PORTAFOGLIO TITOLI (SENZA INDIRETTE)	%	Valori rendiconto ente 2023	Patrimonio netto 2023 partecipata	Dividendi accertati nel 2024	Frazione di patrimonio netto
SE.T.CO HOLDING SRL	0,25000%	3.231,11	927.241,00		<b>2.318,10</b>
UNIACQUE SPA	0,060%	67.845,37	115.415.146,00		<b>69.249,09</b>
<b>totale</b>		<b>71.076,48</b>		-	<b>71.567,19</b>

Si riporta di seguito il dettaglio della voce “partecipazioni in altri soggetti”:

ENTI E SOCIETA' PORTAFOGLIO TITOLI (SENZA INDIRETTE)	%	Valori rendiconto ente 2023	Patrimonio netto 2023 altri soggetti	Dividendi accertati nel 2024	Frazione di patrimonio netto
CONSORZIO FORESTALE ALTO SERIO	11,11000%	33.206,01	323.857,00		<b>35.980,51</b>
<b>totale</b>		<b>33.206,01</b>		-	<b>35.980,51</b>

## Attivo circolante

### Rimanenze

Sono state rilevate rimanenze alla fine dell'esercizio, valutate al minore fra il costo di acquisto e il valore di presumibile realizzazione desunto dall'andamento del mercato (art. 2426, n.9, codice civile).

Non si registrano valori alla voce "Rimanenze".

### Crediti

I crediti sono esposti al valore nominale, ricondotto al presumibile valore di realizzo, attraverso il fondo svalutazione crediti, portato in diminuzione degli stessi.

Si riportano di seguito i valori dei Crediti:

	Saldo al 31/12/2024	Saldo al 31/12/2023	Variazioni
<b>Crediti</b>			
Crediti di natura tributaria	29.100,48	28.835,74	264,74
<i>Crediti da tributi destinati al finanziamento della sanità</i>	-	-	-
<i>Altri crediti da tributi</i>	29.100,48	28.835,74	264,74
<i>Crediti da Fondi perequativi</i>	-	-	-
Crediti per trasferimenti e contributi verso amministrazioni pubbliche	307.660,64	260.357,20	47.303,44
<i>imprese controllate</i>	-	-	-
<i>imprese partecipate</i>	-	-	-
<i>verso altri soggetti</i>	-	-	-
Verso clienti ed utenti	19.789,31	46.706,22	- 26.916,91
Altri Crediti	2.945,52	12.128,17	- 9.182,65
<i>verso l'erario</i>	-	-	-
<i>per attività svolta per c/terzi</i>	-	99,00	- 99,00
<i>altri</i>	2.945,52	12.029,17	- 9.083,65
<b>Totale crediti</b>	<b>359.495,95</b>	<b>348.027,33</b>	<b>11.468,62</b>

I crediti corrispondono ai residui attivi al netto della svalutazione crediti al 31/12/2024, si è ritenuto di confermare le previsioni effettuate per la finanziaria e quindi si è indicato il fondo crediti di dubbia esigibilità al suo valore complessivo.

Il Fondo Svalutazione Crediti pari a euro 21.575,19 è stato portato quindi in detrazione delle voci di credito a cui si riferisce.

I crediti inesigibili stralciati dalla contabilità finanziaria, per un importo pari a € 0,00, sono mantenuti nello stato patrimoniale ma interamente svalutati.

I crediti sono iscritti al netto dei depositi bancari e postali secondo le novità previste dal DM 25 luglio del 2023.

Si riporta di seguito la conciliazione fra i crediti della contabilità economico-patrimoniale e i residui attivi della contabilità finanziaria:

ENTRATE		
SP.A TOTALE CREDITI	(+)	359.495,95
FCDE da finanziaria	(+)	21.575,19
DEPOSITI POSTALI E VALORI IN CASSA	(+)	108,79
<b>TOTALE</b>		<b>381.179,93</b>
<b>Residui attivi</b>		<b>381.179,93</b>
<b>differenza</b>		<b>0,00</b>

### **Disponibilità liquide**

Il saldo rappresenta le disponibilità liquide e l'esistenza di numerario e di valori alla data di chiusura dell'esercizio.

La voce "Altri depositi bancari e postali" è stata valorizzata seguendo le modifiche apportate dal DM 25 luglio 2023 ai principi contabili relativi alla contabilità finanziaria, alla contabilità economico patrimoniale e seguendo anche le indicazioni riportate nell'Appendice Tecnica nell'esempio numero 22.

Si riportano di seguito i valori delle Disponibilità liquide:

	Saldo al 31/12/2024	Saldo al 31/12/2023	Variazioni
<i>Disponibilità liquide</i>			
Conto di tesoreria	<b>627.795,03</b>	<b>743.717,93</b>	- <b>115.922,90</b>
<i>Istituto tesoriere</i>	- 9.565,28	743.717,93	- <b>753.283,21</b>
<i>presso Banca d'Italia</i>	637.360,31	-	<b>637.360,31</b>
Altri depositi bancari e postali	108,79	84,08	<b>24,71</b>
Denaro e valori in cassa	-	-	-
Altri conti presso la tesoreria statale intestati all'ente	-	-	-
<b>Totale disponibilità liquide</b>	<b>627.903,82</b>	<b>743.802,01</b>	- <b>115.898,19</b>

La voce C.IV.1.a "Istituto Tesoriere" può presentare un saldo negativo nel caso in cui il Tesoriere abbia effettuato pagamenti per conto dell'ente che, al 31/12, non risultano ancora regolati nel conto di Tesoreria Unica (TU). Questo accade quando il Tesoriere anticipa liquidità per permettere il pagamento di spese disposte dall'Ente, ma tali pagamenti sono contabilizzati nella TU solo nell'esercizio successivo. Il saldo negativo rappresenta, quindi, una "anticipazione tecnica", concessa dall'Istituto Tesoriere per facilitare la gestione dei flussi di cassa, in attesa della registrazione dei movimenti contabili sul conto di Tesoreria Unica nel periodo successivo. Questo meccanismo è previsto per garantire la continuità dei pagamenti e una corretta gestione della liquidità, anche se le registrazioni contabili definitive vengono effettuate successivamente.

FONDO DI CASSA DELL'ENTE ALLA FINE DEL PERIODO DI RIFERIMENTO (+)	627.795,03
SALDO C/O CONTAB. SPEC. A FINE PERIODO RIFERIM. (-)	637.360,31
C.IV.1.a – ISTITUTO TESORIERE (=)	- <b>9.565,28</b>

L'importo riportato nella tabella corrisponde al saldo finale alla data del 31/12/2024 delle giacenze nei c/c postali e bancari. Di seguito si riporta il dettaglio dei conti correnti postali o bancari:

Saldo Conto corrente al 31.12.2024	Destinazione di scopo
108,79	Tributi

## Ratei e risconti attivi

I ratei e risconti sono iscritti e valutati in conformità a quanto precisato dall'art. 2424-bis, comma 6, codice civile. I risconti attivi sono quote di costo liquidate nell'esercizio 2024, ma di competenza dell'esercizio successivo. Non risultano presenti ratei attivi e risconti attivi per l'esercizio 2024.

## Patrimonio netto

Il patrimonio netto dell'ente deve esporre anche i valori delle riserve indisponibili per beni demaniali e patrimoniali indisponibili e per i beni culturali, oltre che delle altre riserve indisponibili.

Per dare attuazione alla novità nella voce riserve indisponibili (voce d) è stato fatto confluire il valore contabile dei beni demaniali e del patrimonio indisponibile (come definiti dall'articolo 822 e seguenti del Codice civile) e dei beni culturali (mobili e immobili come per esempio i beni librari) iscritti nell'attivo patrimoniale.

Tali riserve nel corso degli anni sono utilizzate in caso di cessione dei beni, mentre aumentano in conseguenza dell'acquisizione di nuovi cespiti o del sostenimento di manutenzioni straordinarie. Per i beni demaniali e patrimoniali soggetti ad ammortamento, le riserve in questione sono poi ridotte annualmente per sterilizzare l'ammortamento di competenza dell'esercizio, attraverso un'apposita scrittura di rettifica.

La voce e), altre riserve indisponibili, rappresenta il valore dei conferimenti al fondo di dotazione di enti le cui partecipazioni non hanno valore di liquidazione, in quanto il loro statuto prevede che, in caso di scioglimento, il fondo di dotazione sia destinato a soggetti non controllati o partecipati dalla controllante/partecipante. Tali riserve sono utilizzate in caso di liquidazione o di cessione della partecipazione. Nella stessa voce sono rilevati anche gli utili derivanti dall'applicazione del metodo del patrimonio netto.

Le altre riserve indisponibili accolgono l'importo di euro 27.821,03 scaturito dalla valutazione delle partecipazioni con il metodo del patrimonio netto.

Il valore attribuito alla voce riserva da permessi di costruire è pari all'importo della voce "Riserva da permessi di costruire" dell'ultimo stato patrimoniale approvato, al netto delle risorse utilizzate per la realizzazione di opere di urbanizzazione aventi natura di beni demaniali e patrimoniali indisponibili, cui abbiamo sommato l'importo delle entrate accertate nell'esercizio di riferimento alla voce del modulo finanziario del piano dei

conti integrato E.4.05.01.01.001 "permessi da costruire" non destinate alla copertura delle spese correnti e non utilizzate per la realizzazione di opere di urbanizzazione aventi natura di beni demaniali e patrimoniali indisponibili. Tale valore è stato depurato degli ammortamenti riguardanti i beni finanziati dai permessi di costruire diversi dalle opere di urbanizzazione demaniale e del patrimonio indisponibile.

Si riporta di seguito la variazione subita all'interno del patrimonio netto qualitativa e quantitativa:

	Importo
<b>RISULTATO DELL'ESERCIZIO</b>	- 55.172,44
Contributi permessi da costruire destinati al titolo 2 spesa bilancio	26.274,49
Differenza valutazione partecipazioni con il metodo del patrimonio netto	3.265,21
<b>Variazione Patrimonio netto</b>	<b>- 25.632,74</b>

	Saldo al 31/12/2024	Saldo al 31/12/2023	Variazioni
<b>PATRIMONIO NETTO</b>			
Fondo di dotazione	575.364,62	575.364,62	-
Riserve	8.764.204,56	8.486.402,84	277.801,72
<i>da capitale</i>	-	-	-
<i>da permessi di costruire</i>	-	32.369,60	- 32.369,60
<i>riserve indisponibili per beni demaniali e patrimoniali indisponibili e per i beni culturali</i>	8.736.383,53	8.429.477,42	306.906,11
<i>altre riserve indisponibili</i>	27.821,03	24.555,82	3.265,21
<i>altre riserve disponibili</i>	-	-	-
Risultato economico dell'esercizio	- 55.172,44	- 126.643,86	71.471,42
Risultati economici di esercizi precedenti	61.875,54	436.781,42	- 374.905,88
Riserve negative per beni indisponibili	-	-	-
<b>TOTALE PATRIMONIO NETTO</b>	<b>9.346.272,28</b>	<b>9.371.905,02</b>	<b>- 25.632,74</b>

L'incremento per euro 306.906,11 della voce "Riserve indisponibili per beni demaniali e patrimoniali indisponibili e per i beni culturali" ha comportato:

- la riduzione delle riserve "da permessi di costruire" per euro 32.369,60;
- l'imputazione a tale riserva dei contributi da permessi di costruire destinati a titolo 2 per € 26.274,49;
- la riduzione della riserva "Risultati Economici di Esercizi Precedenti" per euro 248.262,02.

La variazione della voce "Risultati economici di esercizi precedenti" per euro € -374.905,88 è dovuta:

- ad una riduzione per euro 248.262,02 a causa dell'incremento delle "Riserve indisponibili per beni demaniali e patrimoniali indisponibili e per i beni culturali";
- Ad una riduzione per euro 126.643,86 a causa del giroconto del risultato economico dell'esercizio precedente.

## Fondi per rischi e oneri

Sono stanziati per coprire perdite o debiti di esistenza certa o probabile, dei quali tuttavia alla chiusura dell'esercizio non erano determinabili l'ammontare o la data di sopravvenienza.

Nella valutazione di tali fondi sono stati rispettati i criteri generali di prudenza e competenza e non si è proceduto alla costituzione di fondi rischi generici privi di giustificazione economica.

Le passività potenziali sono state rilevate in bilancio e iscritte nei fondi in quanto ritenute probabili ed essendo stimabile con ragionevolezza l'ammontare del relativo onere.

Si riportano di seguito i valori dei Fondi per rischi e oneri:

	Saldo al 31/12/2024	Saldo al 31/12/2023	Variazioni
<b>FONDI PER RISCHI ED ONERI</b>			
Per trattamento di quiescenza	-	-	-
Per imposte	-	-	-
Altri	5.616,40	10.477,34	- 4.860,94
<b>TOTALE FONDI RISCHI ED ONERI</b>	<b>5.616,40</b>	<b>10.477,34</b>	<b>- 4.860,94</b>

Si riporta di seguito il dettaglio della voce Altri:

	Saldo al 31/12/2024
Fondo rinnovo CCNL	5.000,00
Altri accantonamenti	616,40
<b>Totale voce "altri" Fondo rischi ed oneri</b>	<b>5.616,40</b>

## Debiti

I debiti sono valutati al loro valore nominale.

I debiti da finanziamento dell'Ente sono determinati dalla somma algebrica del debito all'inizio dell'esercizio più gli accertamenti sulle accensioni di prestiti effettuati nell'esercizio, al netto dei pagamenti per rimborso di prestiti.

I debiti di funzionamento verso fornitori sono iscritti nello stato patrimoniale solo se corrispondenti a obbligazioni giuridiche perfezionate esigibili per le quali il servizio è stato reso o è avvenuto lo scambio dei beni. La corretta applicazione del principio della competenza finanziaria garantisce la corrispondenza con i residui passivi di eguale natura.

Si riporta di seguito la composizione dei Debiti:

	Saldo al 31/12/2024	Saldo al 31/12/2023	Variazioni
<b>DEBITI</b>			
Debiti da finanziamento	227.598,95	271.659,14	- 44.060,19
<i>prestiti obbligazionari</i>	-	-	-
<i>v/ altre amministrazioni pubbliche</i>	101.174,99	117.682,91	- 16.507,92
<i>verso banche e tesoriere</i>	-	-	-
<i>verso altri finanziatori</i>	126.423,96	153.976,23	- 27.552,27
Debiti verso fornitori	64.204,87	79.532,99	- 15.328,12
Acconti	-	-	-
Debiti per trasferimenti e contributi	13.257,01	13.836,77	- 579,76
<i>enti finanziati dal servizio sanitario nazionale</i>	-	-	-
<i>altre amministrazioni pubbliche</i>	12.957,01	9.503,00	3.454,01
<i>imprese controllate</i>	-	-	-
<i>imprese partecipate</i>	-	-	-
<i>altri soggetti</i>	300,00	4.333,77	- 4.033,77
Altri debiti	57.718,86	69.371,39	- 11.652,53
<i>tributari</i>	526,43	17,27	509,16
<i>verso istituti di previdenza e sicurezza sociale</i>	59,51	-	59,51
<i>per attività svolta per c/terzi (2)</i>	6,14	6,14	-
<i>altri</i>	57.126,78	69.347,98	- 12.221,20
<b>TOTALE DEBITI</b>	<b>362.779,69</b>	<b>434.400,29</b>	<b>- 71.620,60</b>

DEBITI STATO PATRIMONIALE 1/1/2024	271.659,14
ACCERTAMENTO TITOLO 6 (+)	-
ACCERTAMENTO TITOLO 7 (+)	-
RESIDUI DEL TITOLO 1 MACRO 7 (+)	-
RESIDUI DEL TITOLO 4 (+)	-
MANDATI TITOLO 4 (-)	44.060,19
<b>DEBITI STATO PATRIMONIALE 31/12/2024 (=)</b>	<b>227.598,95</b>

Si riporta di seguito la conciliazione fra i debiti della contabilità economico-patrimoniale e i residui passivi della contabilità finanziaria:

USCITE		
SP. P. TOTALE DEBITI	(+)	362.779,69
SP.P. D.1	(-)	227.598,95
<b>TOTALE</b>		<b>135.180,74</b>
<b>Residui passivi</b>		<b>135.180,74</b>
<b>differenza</b>		<b>0,00</b>

## Ratei e risconti passivi

Rappresentano le partite di collegamento dell'esercizio conteggiate col criterio della competenza temporale.

I risconti passivi sono rappresentati dalle quote di ricavi che hanno avuto manifestazione finanziaria nell'esercizio (accertamento dell'entrata/incasso), ma che vanno rinviati in quanto di competenza di futuri esercizi. La determinazione dei risconti passivi avviene considerando il periodo di validità della prestazione, indipendentemente dal momento della manifestazione finanziaria.

In sede di chiusura del bilancio consuntivo, i ricavi rilevati nel corso dell'esercizio sono rettificati con l'iscrizione di risconti passivi commisurati alla quota da rinviare alla competenza dell'esercizio successivo. Le concessioni pluriennali ed i contributi agli investimenti da altre amministrazioni pubbliche sono riscontate per la quota non di competenza dell'esercizio.

Si rilevano quote di ratei passivi relativi a quote di costi che avranno la manifestazione numeraria in esercizi futuri, riferiti in particolare al salario accessorio di competenza dell'anno 2024, ma che sarà esigibile a partire dal 2024.

Si riporta di seguito la composizione dei Ratei e Risconti:

	Saldo al 31/12/2024	Saldo al 31/12/2023	Variazioni
<b>RATEI E RISCONTI E CONTRIBUTI AGLI INVESTIMENTI</b>			
Ratei passivi	6.615,00	6.227,72	387,28
Risconti passivi	<b>3.675.322,41</b>	<b>3.199.710,58</b>	<b>475.611,83</b>
Contributi agli investimenti da altre amministrazioni pubbliche	<b>3.603.592,31</b>	<b>3.126.944,95</b>	<b>476.647,36</b>
da altri soggetti	3.562.173,26	3.088.944,95	473.228,31
Concessioni pluriennali	41.419,05	38.000,00	3.419,05
Altri risconti passivi	-	-	-
	71.730,10	72.765,63	- 1.035,53
<b>TOTALE RATEI E RISCONTI</b>	<b>3.681.937,41</b>	<b>3.205.938,30</b>	<b>475.999,11</b>

Nei ratei passivi è registrato il salario accessorio del personale di competenza del 2024, esigibile negli anni successivi.

## Conti d'ordine

Sono suddivisi nella consueta triplice classificazione: rischi, impegni, beni di terzi, che registrano gli accadimenti che potrebbero produrre effetti sul patrimonio dell'ente in tempi successivi a quelli della loro manifestazione.

I rischi relativi a garanzie concesse, personali o reali, per debiti altrui sono stati indicati nei conti d'ordine per un importo pari all'ammontare della garanzia prestata; l'importo del debito altrui garantito alla data di riferimento del bilancio, se inferiore alla garanzia prestata, è indicato nella presente nota integrativa.

Si tratta, quindi, di fatti che non hanno ancora interessato il patrimonio dell'ente, cioè che non hanno comportato una variazione quali-quantitativa del patrimonio, e che, di conseguenza, non sono stati registrati in contabilità generale economico-patrimoniale, ovvero nel sistema di scritture finalizzato alla determinazione periodica della situazione patrimoniale, finanziaria ed economica dell'ente.

Lo scopo dei “conti d’ordine” è arricchire il quadro informativo di chi è interessato alla situazione patrimoniale e finanziaria di un ente. Tali conti, infatti, consentono di acquisire informazioni su un fatto rilevante accaduto, ma che non ha ancora tutti i requisiti indispensabili per potere essere registrato in contabilità generale.

Si riporta di seguito la composizione dei Conti d’ordine:

	Saldo al 31/12/2024	Saldo al 31/12/2023	Variazioni
<b>CONTI D'ORDINE</b>			
1) Impegni su esercizi futuri	392.976,90	325.671,74	67.305,16
2) beni di terzi in uso	-	-	-
3) beni dati in uso a terzi	-	-	-
4) garanzie prestate a amministrazioni pubbliche	-	-	-
5) garanzie prestate a imprese controllate	-	-	-
6) garanzie prestate a imprese partecipate	-	-	-
7) garanzie prestate a altre imprese	-	-	-
<b>TOTALE CONTI D'ORDINE</b>	<b>392.976,90</b>	<b>325.671,74</b>	<b>67.305,16</b>

Nella voce impegni su esercizi futuri è contabilizzato il fondo pluriennale vincolato (FPV) di parte corrente e capitale al 31.12.2024, al netto dell'eventuale salario accessorio contabilizzato fra i ratei passivi.

Si riporta di seguito il dettaglio della quota di FPV contabilizzata nei conti d'ordine:

	Saldo al 31/12/2024
Fpv corrente	6.615,00
- Quota salario accessorio	6.615,00
Fpv capitale	392.976,90
<b>Totale impegni esercizi futuri</b>	<b>392.976,90</b>

## CONTO ECONOMICO

Nel conto economico della gestione sono rilevati i componenti positivi e negativi secondo i criteri di competenza economica.

Si riporta il quadro sintetico dell'esercizio e le variazioni subite rispetto allo scorso anno:

CONTO ECONOMICO				
		31/12/2024	31/12/2023	Variazione
A	Componenti positivi della gestione	850.719,64 €	820.860,13 €	29.859,51 €
B	Componenti negativi della gestione	896.074,35 €	913.686,36 €	- 17.612,01 €
<b>Risultato della gestione</b>		<b>- 45.354,71 €</b>	<b>- 92.826,23 €</b>	<b>47.471,52 €</b>
C	Proventi ed oneri finanziari			
	Proventi finanziari	0,09 €	0,16 €	- 0,07 €
	Oneri finanziari	7.613,87 €	8.890,94 €	- 1.277,07 €
D	Rettifica di valore attività finanziarie			
	Rivalutazioni	- €	- €	- €
	Svalutazioni	- €	- €	- €
	<b>Risultato gestione finanziaria</b>	<b>- 7.613,78 €</b>	<b>- 8.890,78 €</b>	<b>1.277,00 €</b>
<b>Risultato della gestione operativa</b>		<b>- 52.968,49 €</b>	<b>- 101.717,01 €</b>	<b>48.748,52 €</b>
E	Proventi straordinari	11.338,96 €	21.524,93 €	- 10.185,97 €
E	Oneri straordinari	3.250,83 €	36.467,93 €	- 33.217,10 €
	<b>Risultato gestione straordinaria</b>	<b>8.088,13 €</b>	<b>- 14.943,00 €</b>	<b>23.031,13 €</b>
<b>Risultato prima delle imposte</b>		<b>- 44.880,36 €</b>	<b>- 116.660,01 €</b>	<b>71.779,65 €</b>
	Imposte	10.292,08 €	9.983,85 €	308,23 €
<b>Risultato d'esercizio</b>		<b>- 55.172,44 €</b>	<b>- 126.643,86 €</b>	<b>71.471,42 €</b>

Al termine dell'esercizio il conto economico evidenzia, come differenza tra i ricavi e i proventi di competenza economica dell'esercizio e i costi e gli oneri di competenza economica del medesimo esercizio, il risultato economico, che può essere costituito da un avanzo economico, un disavanzo economico o dal pareggio economico. Al riguardo è fondamentale sottolineare che le Pubbliche Amministrazioni non perseguono l'obiettivo di un risultato economico positivo ma l'equilibrio tra componenti positive e negative nel medio periodo. Infatti, in quanto determinato anche dalla potestà di imposizione tributaria o da trasferimenti da altri livelli di governo, il risultato economico delle Pubbliche Amministrazioni è un indicatore della capacità di mantenere nel tempo un equilibrio tra componenti economiche positive e negative nel perseguimento delle proprie finalità istituzionali, e non della capacità di produrre ricchezza attraverso la propria gestione.

Il conto economico è stato formato sulla base del sistema contabile integrato con la contabilità finanziaria e con la rilevazione, con la tecnica della partita doppia, delle scritture di assestamento e rettifica.

## **Componenti positivi della gestione**

Per quanto riguarda i componenti positivi dell'esercizio, il principio della contabilità economico-patrimoniale prevede l'assimilazione tra entrate accertate e ricavi. Tale equivalenza è assoluta per i primi tre titoli delle entrate, fatta salva la verifica della competenza economica e della voce trasferimenti.

Per gli altri titoli del bilancio finanziario si rende necessario verificare la componente economica o patrimoniale. Le alienazioni inoltre richiedono il confronto fra l'importo accertato e il valore di carico del bene nell'inventario. Per gli oneri di urbanizzazione è necessario distinguere la quota destinata a parte corrente dalla quota riservata alla parte capitale. La prima dovrà essere imputata ai proventi straordinari, mentre la quota capitale è una posta del patrimonio netto.

### **Proventi da tributi**

La voce comprende i proventi di natura tributaria (imposte, tasse, ecc.) di competenza economica dell'esercizio. Sono di competenza economica dell'esercizio i tributi accertati nell'esercizio nella contabilità finanziaria. Sono compresi in questa voce quelli che in contabilità finanziaria sono accertamenti al titolo 1 delle entrate (Tributi).

### **Proventi da fondi perequativi**

La voce comprende i proventi di natura tributaria derivanti dai fondi perequativi di competenza economica dell'esercizio. Sono di competenza economica dell'esercizio i fondi accertati nell'esercizio 2024 in contabilità finanziaria.

### **Proventi da trasferimenti e contributi**

La voce comprende tutti i proventi relativi all'anno 2024 relativi alle risorse finanziarie correnti trasferite all'ente dallo Stato, dalla Regione, da organismi comunitari e internazionali, da altre Amministrazioni pubbliche.

Il principio contabile prevede che i trasferimenti in conto capitale siano stornati per l'intero importo e sia creato un apposito "Risconto passivo" in quanto finalizzati al finanziamento di immobilizzazioni. Il provento è pertanto sospeso fino a quando il bene entrerà in funzione, quando sarà rilevato un provento come sterilizzazione della quota di ammortamento dell'immobile stesso.

### **Ricavi dalle vendite e prestazioni e proventi da servizi pubblici**

La voce comprende tutti i proventi riferiti alla gestione di beni, alla vendita di beni e alle prestazioni di servizi. Relativamente a questa tipologia di proventi si osserva che è parte di quanto accertato al titolo 3 delle entrate.

## Altri ricavi e proventi diversi

Sono compresi in questa voce i proventi di competenza economica dell'esercizio, non riconducibili ad altre voci del conto economico e che non rivestono carattere straordinario.

Si riporta di seguito la composizione dei Componenti positivi della gestione:

	Saldo al 31/12/2024	Saldo al 31/12/2023	Variazioni
<b>COMPONENTI POSITIVI DELLA GESTIONE</b>			
Proventi da tributi	302.894,42	310.439,98	- 7.545,56
Proventi da fondi perequativi	116.056,78	108.563,57	7.493,21
Proventi da trasferimenti e contributi	127.360,61	119.926,82	<b>7.433,79</b>
<i>Proventi da trasferimenti correnti</i>	50.761,68	82.896,92	- 32.135,24
<i>Quota annuale di contributi agli investimenti</i>	76.598,93	37.029,90	39.569,03
<i>Contributi agli investimenti</i>	-	-	-
Ricavi delle vendite e prestazioni e proventi da servizi pubblici	229.312,49	214.199,95	<b>15.112,54</b>
<i>Proventi derivanti dalla gestione dei beni</i>	101.244,07	104.778,25	- 3.534,18
<i>Ricavi della vendita di beni</i>	77.076,60	59.213,06	17.863,54
<i>Ricavi e proventi dalla prestazione di servizi</i>	50.991,82	50.208,64	783,18
Variazioni nelle rimanenze di prodotti in corso di lavorazione, etc. (+/-)	-	-	-
Variazione dei lavori in corso su ordinazione	-	-	-
Incrementi di immobilizzazioni per lavori interni	-	-	-
Altri ricavi e proventi diversi	75.095,34	67.729,81	7.365,53
<b>TOTALE COMPONENTI POSITIVI DELLA GESTIONE</b>	<b>850.719,64</b>	<b>820.860,13</b>	<b>29.859,51</b>

## Componenti negativi della gestione

Per quanto concerne i componenti negativi di esercizio, sono stati considerati nell'esercizio, oltre agli impegni pagati, quelli liquidati o liquidabili alla data del 31/12/2024.

### Acquisti di materie prime e/o beni di consumo

Sono iscritti in tale voce i costi per l'acquisto di materie prime, merci e beni di consumo necessari al funzionamento dell'attività ordinaria dell'ente. Nel corso dell'esercizio i costi sono rilevati in corrispondenza alla liquidazione della spesa per l'acquisto dei beni (comprensivo di IVA, esclusi i costi riguardanti le gestioni commerciali), fatte salve le rettifiche e le integrazioni effettuate in sede di scritture di assestamento economico al fine di considerare eventuali ratei passivi e risconti attivi.

### Prestazioni di servizi

Sono iscritti in tale voce i costi relativi all'acquisizione di servizi connessi alla gestione operativa. I costi rilevati in questa voce derivano dalle spese per prestazioni di servizi.

Le somme liquidate relativamente a costi ed oneri per prestazioni di servizi registrati in contabilità finanziaria costituiscono costi di competenza dell'esercizio, fatte salve le rettifiche e le integrazioni effettuate in sede di scritture di assestamento economico al fine di considerare eventuali ratei passivi e risconti attivi.

### **Utilizzo beni di terzi**

Sono iscritti in tale voce i corrispettivi per l'utilizzo di beni di terzi, nella sostanza i fitti passivi ed i noleggi. I costi rilevati in questa voce derivano dalle spese liquidate per le corrispondenti spese rilevate in contabilità finanziaria, fatte salve le rettifiche e le integrazioni effettuate in sede di scritture di assestamento economico al fine di considerare eventuali ratei passivi e risconti attivi.

### **Trasferimenti e contributi**

Sono iscritti in tale voce le risorse finanziarie correnti trasferite in assenza di controprestazione ad altri soggetti, quali: amministrazioni pubbliche, imprese, associazioni, cittadini. La liquidazione di spese per trasferimenti correnti ad amministrazioni pubbliche e a privati costituisce pertanto un onere di competenza dell'esercizio. Gli oneri rilevati in questa voce derivano dalle corrispondenti spese impegnate nella contabilità finanziaria.

I contributi agli investimenti che costituiscono costi di carattere straordinario di competenza economica dell'esercizio. Gli oneri rilevati in questa voce derivano dalle corrispondenti spese impegnate in contabilità finanziaria.

### **Personale**

Sono iscritti in tale voce tutti i costi sostenuti nell'esercizio per il personale dipendente (retribuzione, straordinari, indennità, oneri previdenziali ed assicurativi a carico dell'ente, indennità di fine servizio erogate dal datore di lavoro), liquidati in contabilità finanziaria ed integrati nel rispetto del principio della competenza economica, il tutto al lordo del costo del lavoro accessorio che sarà liquidato in esercizi successivi.

Si precisa che la voce di costo del personale non comprende i componenti straordinari della retribuzione quali, ad esempio, gli arretrati, che sono inseriti tra gli oneri straordinari.

Nel corso dell'esercizio non si sono verificati infortuni gravi sul lavoro che hanno comportato lesioni gravi o gravissime al personale dipendente, né si sono registrati addebiti in ordine a malattie professionali su dipendenti o ex dipendenti e cause di mobbing per cui l'ente è stato dichiarato definitivamente responsabile.

### **Ammortamenti di immobilizzazioni materiali e immateriali**

Gli ammortamenti sono stati calcolati sulla base della durata utile del cespite e del suo sfruttamento nella fase produttiva, tenendo delle aliquote previste dai decreti ministeriali. Trova allocazione in tale voce anche la quota di costo relativa ai costi pluriennali che, nel rispetto del principio della competenza, sono ripartiti su più esercizi. La procedura di ammortamento è necessaria per le immobilizzazioni la cui utilizzazione è limitata nel tempo in quanto soggette a deperimento o obsolescenza. L'ammortamento inizia dal momento in cui il bene è pronto per l'uso, ossia quando è nel luogo e nelle condizioni necessarie per funzionare secondo le aspettative dell'ente.

Gli ammortamenti compresi nel conto economico rilevano le quote di ammortamento annuali di competenza dell'esercizio.

L'inventario dei beni ammortizzabili è lo strumento in grado di consentire la corretta procedura di ammortamento, di seguire il valore del singolo bene in ogni momento e di determinare, all'atto della dismissione, la plusvalenza o la minusvalenza. Nel registro dei beni ammortizzabili sono indicati, per ciascun

bene, l'anno di acquisizione, il costo, il coefficiente di ammortamento, la quota annuale di ammortamento, il fondo di ammortamento nella misura raggiunta al termine del precedente esercizio, il valore residuo e l'eventuale dismissione del bene, ed il fondo di ammortamento dell'esercizio.

Per la definizione del piano di ammortamento, si applicano i coefficienti di ammortamento previsti nei "Principi e regole contabili del sistema di contabilità economica delle amministrazioni pubbliche", predisposto dal Ministero dell'Economia e delle Finanze-Ragioneria Generale dello Stato, e successivi aggiornamenti.

### **Svalutazioni dei crediti**

L'accantonamento rappresenta l'ammontare della svalutazione dei crediti di funzionamento quale quota di presunta inesigibilità che deve gravare sull'esercizio in cui le cause di inesigibilità si potrebbero manifestare con riferimento ai crediti iscritti nello stato patrimoniale.

Corrisponde all'incremento di FCDE risultante nel rendiconto finanziario fra l'anno 2024 e l'anno 2023, aumentato della quota di crediti inesigibili stralciati dal conto del bilancio come da principio contabile allegato n.4/3 al punto 6.2 b1 e ridotto degli eventuali utilizzi.

### **Variazioni delle rimanenze di materie prime e/o beni di consumo**

In tale voce rientra la variazione delle rimanenze di materie prime, merci e beni di consumo acquistate e non utilizzate alla chiusura dell'esercizio. Tale variazione è pari alla differenza tra il valore iniziale ed il valore finale delle rimanenze di materie prime e/o beni di consumo. La valutazione delle rimanenze di materie prime e/o beni di consumo è effettuata secondo i criteri di cui all'art. 2426 n. 9 del codice civile.

### **Accantonamenti ai fondi costi futuri e ai fondi rischi**

Tali voci costituiscono uno dei collegamenti tra la contabilità finanziaria e la contabilità economico-patrimoniale. Gli accantonamenti confluiti nel risultato di amministrazione finanziario devono presentare lo stesso importo dei corrispondenti accantonamenti effettuati in contabilità economico-patrimoniale (esclusi gli accantonamenti effettuati in contabilità finanziaria in attuazione dell'art. 21 della legge n. 175 del 2016 e dell'art. 1 commi 551 e 552 della legge n. 147 del 2013).

L'importo del fondo così determinato trova piena corrispondenza con il valore presente nel risultato di amministrazione finanziario (avanzo).

### **Oneri diversi di gestione**

È una voce residuale nella quale sono rilevati gli oneri della gestione di competenza dell'esercizio non classificabili nelle voci precedenti, rientranti in contabilità finanziaria tra i "rimborsi e poste correttive delle entrate" e parte tra le "altre spese correnti".

Si riporta di seguito la composizione dei componenti negativi della gestione:

	Saldo al 31/12/2024	Saldo al 31/12/2023	Variazioni
<b>COMPONENTI NEGATIVI DELLA GESTIONE</b>			
Acquisto di materie prime e/o beni di consumo	21.710,99	22.015,98	- 304,99
Prestazioni di servizi	299.671,80	316.813,58	- 17.141,78
Utilizzo beni di terzi	5.087,49	2.682,52	2.404,97
Trasferimenti e contributi	65.198,10	72.702,52	- <b>7.504,42</b>
<i>Trasferimenti correnti</i>	65.198,10	72.702,52	- 7.504,42
<i>Contributi agli investimenti ad Amministrazioni pubb.</i>	-	-	-
<i>Contributi agli investimenti ad altri soggetti</i>	-	-	-
Personale	118.360,00	128.056,00	- 9.696,00
Ammortamenti e svalutazioni	355.121,79	334.616,32	<b>20.505,47</b>
<i>Ammortamenti di immobilizzazioni Immateriali</i>	10.926,08	-	10.926,08
<i>Ammortamenti di immobilizzazioni materiali</i>	342.244,93	322.679,65	19.565,28
<i>Altre svalutazioni delle immobilizzazioni</i>	-	-	-
<i>Svalutazione dei crediti</i>	1.950,78	11.936,67	- 9.985,89
Variazioni nelle rimanenze di materie prime e/o beni di consumo (+/-)	-	-	-
Accantonamenti per rischi	616,40	7.516,22	- 6.899,82
Altri accantonamenti	-	-	-
Oneri diversi di gestione	30.307,78	29.283,22	1.024,56
<b>TOTALE COMPONENTI NEGATIVI DELLA GESTIONE</b>	<b>896.074,35</b>	<b>913.686,36</b>	<b>- 17.612,01</b>

## Saldo gestione ordinaria

La gestione ordinaria ha subito la seguente evoluzione:

	Saldo al 31/12/2024	Saldo al 31/12/2023	Variazioni
<b>DIFFERENZA FRA COMP. POSITIVI E NEGATIVI DELLA GESTIONE (A-B)</b>	<b>- 45.354,71</b>	<b>- 92.826,23</b>	<b>47.471,52</b>

Nell'esercizio 2024, si rileva un miglioramento di suddetto risultato, rispetto all'esercizio precedente, dovuto ad un aumento dei componenti positivi della gestione e ad una riduzione dei componenti negativi della gestione.

Prima di giungere al risultato della gestione complessiva viene evidenziato separatamente l'impatto che deriva dall'attività di origine esterna, ossia dai proventi e dagli oneri finanziari, prendendo in considerazione i proventi derivanti dalle proprie partecipate/controllate sotto forma di dividendi, la remunerazione delle operazioni creditizie attive e gli oneri derivanti dal ricorso all'indebitamento.

## Gestione finanziaria

### Proventi da partecipazioni.

Tale voce comprende:

- utili e dividendi da società controllate e partecipate. In tale voce si collocano gli importi relativi alla distribuzione di utili e dividendi di società controllate e partecipate.
- avanzi distribuiti. In tale voce si collocano gli avanzi della gestione distribuiti da enti ed organismi strumentali, aziende speciali, consorzi dell'ente.

- altri utili e dividendi. In tale voce si collocano gli importi relativi alla distribuzione di utili e dividendi di società diverse da quelle controllate e partecipate.

Non sono presenti proventi da partecipazione indicati tra i proventi finanziari.

### Altri proventi finanziari

Sono iscritti in tale voce gli importi relativi agli interessi attivi di competenza economica dell'esercizio, rilevati sulla base degli accertamenti dell'anno di riferimento, fatte salve le rettifiche e le integrazioni effettuate in sede di scritture di assestamento economico al fine di considerare eventuali ratei attivi e risconti passivi.

### Interessi passivi

Sono iscritti in tale voce gli interessi passivi di competenza dell'esercizio rilevati in base alle liquidazioni dell'esercizio e riferiti ai debiti di finanziamento.

Si riporta di seguito la composizione dei Proventi e oneri finanziari:

	Saldo al 31/12/2024	Saldo al 31/12/2023	Variazioni
<b>PROVENTI ED ONERI FINANZIARI</b>			
<i>Proventi finanziari</i>			
Proventi da partecipazioni	-	-	-
<i>da società controllate</i>	-	-	-
<i>da società partecipate</i>	-	-	-
<i>da altri soggetti</i>	-	-	-
Altri proventi finanziari	0,09	0,16	- 0,07
<b>Totale proventi finanziari</b>	<b>0,09</b>	<b>0,16</b>	<b>- 0,07</b>
<i>Oneri finanziari</i>			
Interessi ed altri oneri finanziari	7.613,87	8.890,94	- 1.277,07
<i>Interessi passivi</i>	7.613,87	8.890,94	- 1.277,07
<i>Altri oneri finanziari</i>	-	-	-
<b>Totale oneri finanziari</b>	<b>7.613,87</b>	<b>8.890,94</b>	<b>- 1.277,07</b>
<b>TOTALE PROVENTI ED ONERI FINANZIARI</b>	<b>- 7.613,78</b>	<b>- 8.890,78</b>	<b>1.277,00</b>

### Rettifiche di valore di attività finanziarie

Non si registrano valori alla voce "Rettifiche di valore di attività finanziarie".

### Gestione straordinaria

#### Sopravvenienze attive e insussistenze del passivo

Sono iscritti in tale voce i proventi di competenza economica di esercizi precedenti che derivano da: incrementi a titolo definitivo del valore di attività (decrementi del valore di passività) rispetto alle stime precedentemente operate.

Trovano allocazione in questa voce i maggiori crediti derivanti dal riaccertamento dei residui attivi effettuato nell'esercizio considerato e le altre variazioni positive del patrimonio non derivanti dal conto del bilancio, quali ad esempio, donazioni, acquisizioni gratuite, rettifiche positive per errori di rilevazione e valutazione nei precedenti esercizi.

### **Sopravvenienze passive e insussistenze dell'attivo**

Sono iscritti in tale voce gli oneri aventi competenza economica in esercizi precedenti ma da cui derivano a titolo definitivo decrementi del valore di attività o incrementi a titolo definitivo del valore di passività, connessi principalmente al valore delle immobilizzazioni o dei crediti.

Sono costituite prevalentemente dagli importi relativi alla riduzione di crediti o alla riduzione di valore di immobilizzazioni. Le insussistenze possono derivare anche da minori valori dell'attivo per perdite, eliminazione o danneggiamento di beni e da rettifiche per errori di rilevazione e valutazione nei precedenti esercizi.

### **Plusvalenze patrimoniali**

Corrispondono alla differenza positiva tra il corrispettivo o indennizzo conseguito, al netto degli oneri accessori di diretta imputazione e il valore netto delle immobilizzazioni iscritto nell'attivo dello stato patrimoniale. Derivano da:

- (a) cessione o conferimento a terzi di immobilizzazioni;
- (b) permuta di immobilizzazioni;
- (c) risarcimento in forma assicurativa o meno per perdita di immobilizzazione.

### **Minusvalenze Patrimoniali**

Hanno significato simmetrico rispetto alle plusvalenze, e accolgono quindi la differenza, ove negativa, tra il corrispettivo o indennizzo conseguito al netto degli oneri accessori di diretta imputazione e il corrispondente valore netto delle immobilizzazioni iscritto nell'attivo dello stato patrimoniale.

### **Altri oneri e costi straordinari**

Sono allocati in tale voce gli altri oneri e costi di carattere straordinario di competenza economica dell'esercizio. Vi trovano allocazione le spese liquidate riconducibili ad eventi straordinari (non ripetitivi). La voce riveste carattere residuale, trovando allocazione in essa tutti i valori economici negativi non allocabili in altra voce di natura straordinaria.

Ai fini della verifica della esatta correlazione tra i dati del conto del bilancio e i risultati economici è stato effettuato il seguente riscontro:

- rilevazione nella voce E .24 c. del conto economico come "Insussistenze del passivo" dei minori residui passivi iscritti come debiti nel conto del patrimonio dell'anno precedente;

- rilevazione nella voce E.24 c. del conto economico come "Sopravvenienze attive" dei maggiori residui attivi iscritti come crediti nel conto del patrimonio dell'anno precedente, nonché il valore delle immobilizzazioni acquisite gratuitamente;
- rilevazione nella voce E. 25 b. del conto economico come "Insussistenze dell'attivo" dei minori residui attivi iscritti come crediti nel conto del patrimonio dell'anno precedente;
- rilevazione di plusvalenze (voce E.24 d.) o minusvalenze (voce E.25 c.) patrimoniali riferite alla cessione di cespiti (pari alla differenza tra indennizzo o prezzo di cessione e valore contabile residuo).

Si riporta di seguito la composizione dei Proventi e oneri straordinari:

	Saldo al 31/12/2024	Saldo al 31/12/2023	Variazioni
<b>PROVENTI ED ONERI STRAORDINARI</b>			
Proventi straordinari			
<i>Proventi da permessi di costruire</i>	-	-	-
<i>Proventi da trasferimenti in conto capitale</i>	-	-	-
<i>Sopravvenienze attive e insussistenze del passivo</i>	11.338,96	17.228,18	- 5.889,22
<i>Plusvalenze patrimoniali</i>	-	4.296,75	- 4.296,75
<i>Altri proventi straordinari</i>	-	-	-
<b>Totale proventi straordinari</b>	<b>11.338,96</b>	<b>21.524,93</b>	<b>- 10.185,97</b>
Oneri straordinari			
<i>Trasferimenti in conto capitale</i>	-	-	-
<i>Sopravvenienze passive e insussistenze dell'attivo</i>	3.250,83	32.517,05	- 29.266,22
<i>Minusvalenze patrimoniali</i>	-	-	-
<i>Altri oneri straordinari</i>	-	3.950,88	- 3.950,88
<b>Totale oneri straordinari</b>	<b>3.250,83</b>	<b>36.467,93</b>	<b>- 33.217,10</b>
<b>TOTALE PROVENTI ED ONERI STRAORDINARI</b>	<b>8.088,13</b>	<b>- 14.943,00</b>	<b>23.031,13</b>

## Imposte

Sono inseriti, rispettando il principio della competenza economica, gli importi riferiti a imposte sul reddito e IRAP corrisposte dall'ente durante l'esercizio. Si considerano di competenza dell'esercizio le imposte liquidate nella contabilità finanziaria, fatte salve le rettifiche e le integrazioni effettuate in sede di scritture di assestamento economico. Gli altri tributi sono contabilizzati nella voce "oneri diversi di gestione" salvo che debbano essere conteggiati ad incremento del valore di beni (ad es. IVA indetraibile).

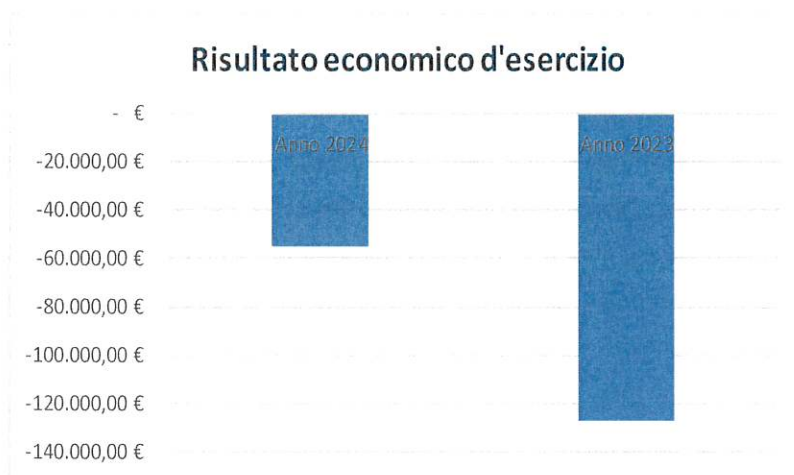
Si riporta di seguito l'ammontare delle Imposte:

	Saldo al 31/12/2024	Saldo al 31/12/2023	Variazioni
Imposte	10.292,08	9.983,85	308,23

## Risultato d'esercizio

Il risultato economico d'esercizio ammonta a euro -55.172,44 .

Come si evince dal grafico sottostante, il risultato d'esercizio ha subito, rispetto all'esercizio precedente, un incremento nonostante gli effetti della crisi.



Tale variazione è imputabile principalmente alla gestione ordinaria che ha subito la maggiore variazione rispetto al precedente esercizio.

	Saldo al 31/12/2024	Saldo al 31/12/2023	Variazioni
Gestione ordinaria	- 45.354,71	- 92.826,23	47.471,52
Gestione finanziaria	- 7.613,78	- 8.890,78	1.277,00
Gestione straordinaria	8.088,13	- 14.943,00	23.031,13
Imposte	10.292,08	9.983,85	308,23
<b>RISULTATO DELL'ESERCIZIO</b>	<b>- 55.172,44</b>	<b>- 126.643,86</b>	<b>71.471,42</b>

Il risultato al netto della gestione straordinaria è il seguente:

	Saldo al 31/12/2024	Saldo al 31/12/2023	Variazioni
Risultato al netto della gestione straordinaria	- 63.260,57	- 111.700,86	48.440,29

## Fatti di rilievo avvenuti dopo la chiusura dell'esercizio

Non si rilevano fatti importanti dopo la chiusura dell'esercizio.

## Destinazione del risultato d'esercizio

L'ente procede alla destinazione del risultato negativo di esercizio pari a € -55.172,44 a:

	Importo
Riserva risultato economico esercizi precedenti	- 55.172,44
<b>Totale</b>	<b>- 55.172,44</b>